



Séminaire Asymétries - 15 Novembre 2011



Premiers résultats de l'analyse des asymétries sur les échanges de services entre le Maroc et l'Union Européenne

Frédéric Guimiot frederic.guimiot@banque-france.fr

Banque de France

Introduction (1)

- L'exercice d'asymétries sur les échanges de Services est une activité pionnière, retenue dans le cadre du jumelage.
- Prolongement à des échanges immatériels (difficilement mesurables) d'une activité habituellement réalisé sur les échanges de biens
 - ➔ cadre formel des déclarations douanières, décomposition par produits, comparaisons possibles valeur/volume, base Comext

Introduction (2)

- Cet exercice novateur a permis de faire émerger un niveau élevé des asymétries à ce stade, par rapport aux échanges de biens
 - Principales raisons possibles : périmètre de collecte, données calculées (fabrisation des transports, données sous-seuil, ...)
- Cette activité sera donc poursuivie dans le cadre du jumelage
 - ➔ Prochaine étape : l'approfondissement de l'étude portera sur les échanges bilatéraux France – Maroc (données fines)

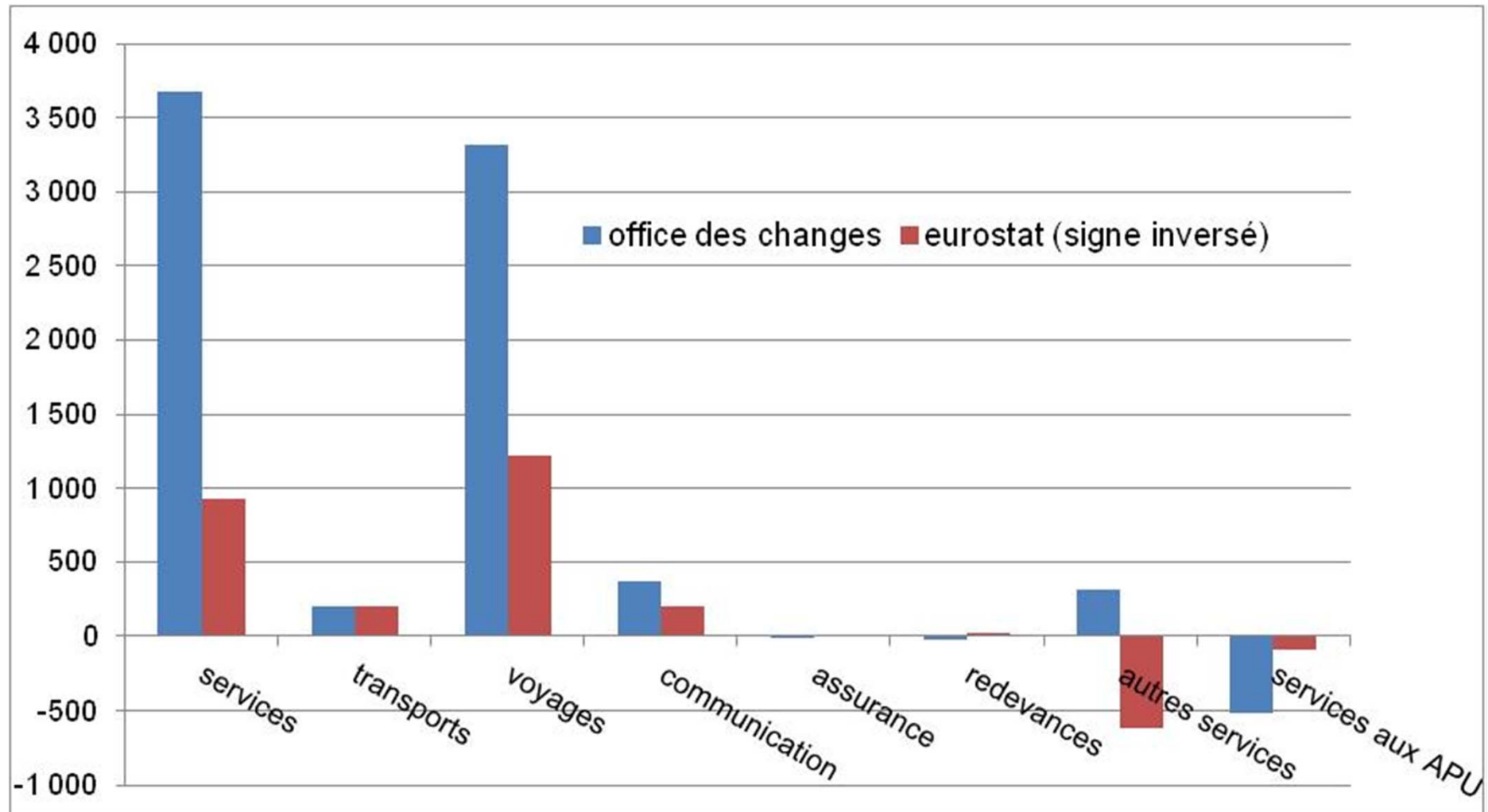
Bases utilisées

- Données de l'Office des Changes
- Base publique des échanges internationaux de services (à partir de 2004) : bop_its_det
http://epp.eurostat.ec.europa.eu/portal/page/portal/statistics/search_database

Panorama des échanges de services entre le Maroc (Office des Changes) et l'union européenne (Eurostat)

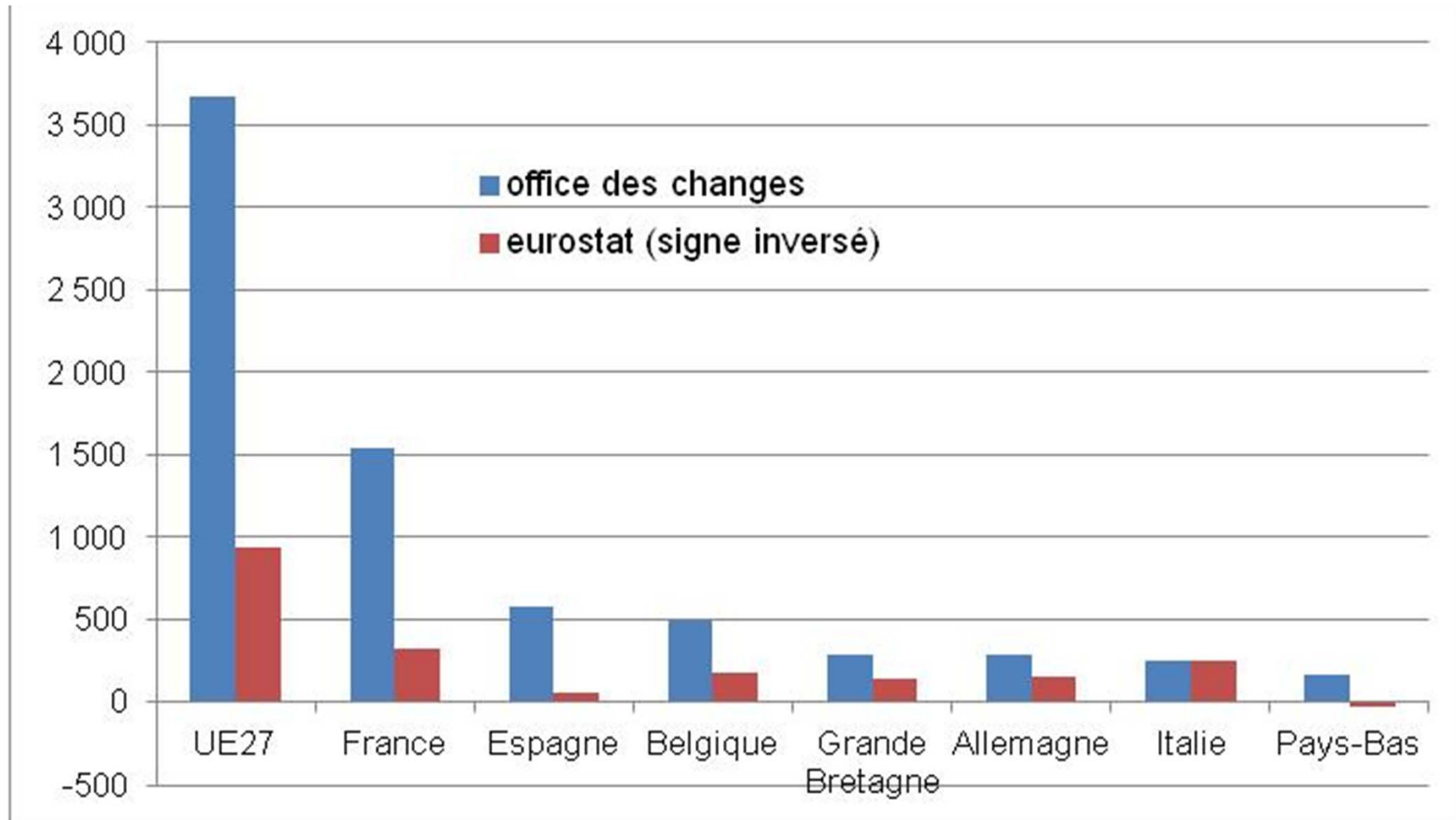
- Vue synthétique des asymétries sur les échanges de services présentés :
 - Par ligne de services
 - Par pays
- Les graphiques qui suivent présentent les asymétries sur le solde des échanges de services, en millions d'euros.

Asymétries des échanges de services (par type de services)



Solde, en M€

Asymétries des échanges de services (par pays)



Solde, en M€

Limites de l'exercice (1)

QUOTE-PART DES DONNES AVEC DISPONIBILITE DE LA VENTILATION GEOGRAPHIQUE DANS LES TOTAUX DES CREDITS ET DEBITS DES LIGNES DE SERVICES

En pourcentage

	Crédit		Débit	
	Pays dispo.	Pays indispo.	Pays dispo.	Pays indispo.
Transports	61,0	39,0	89,1	10,9
Voyages	100,0	0,0	43,6	56,4
Communication	63,3	36,7	58,4	41,6
Assurance	100,0	0,0	95,4	4,6
Redevances et droits de licence	100,0	0,0	100,0	0,0
Autres services aux entreprises	82,2	17,8	83,8	16,2
Administrations publiques nca	75,4	24,6	99,5	0,5
TOTAL	87,1	12,9	82,9	17,1

Limites de l'exercice (2)

- Application de la confidentialité dans les statistiques d'Eurostat
- deux cas :
 - la détention de 75 % du marché par une société
 - le nombre d'opérateurs sur un marché (pays / service) est inférieur ou égal à 3.
- les pays membres envoient les données complètes ainsi que les indications sur la confidentialité
 - la diffusion des statistiques respecte le total réel tandis qu'au niveau plus détaillé, les données confidentielles ne sont pas diffusées.

Limites de l'exercice (3)

poids des données confidentielles dans les statistiques d'Eurostat

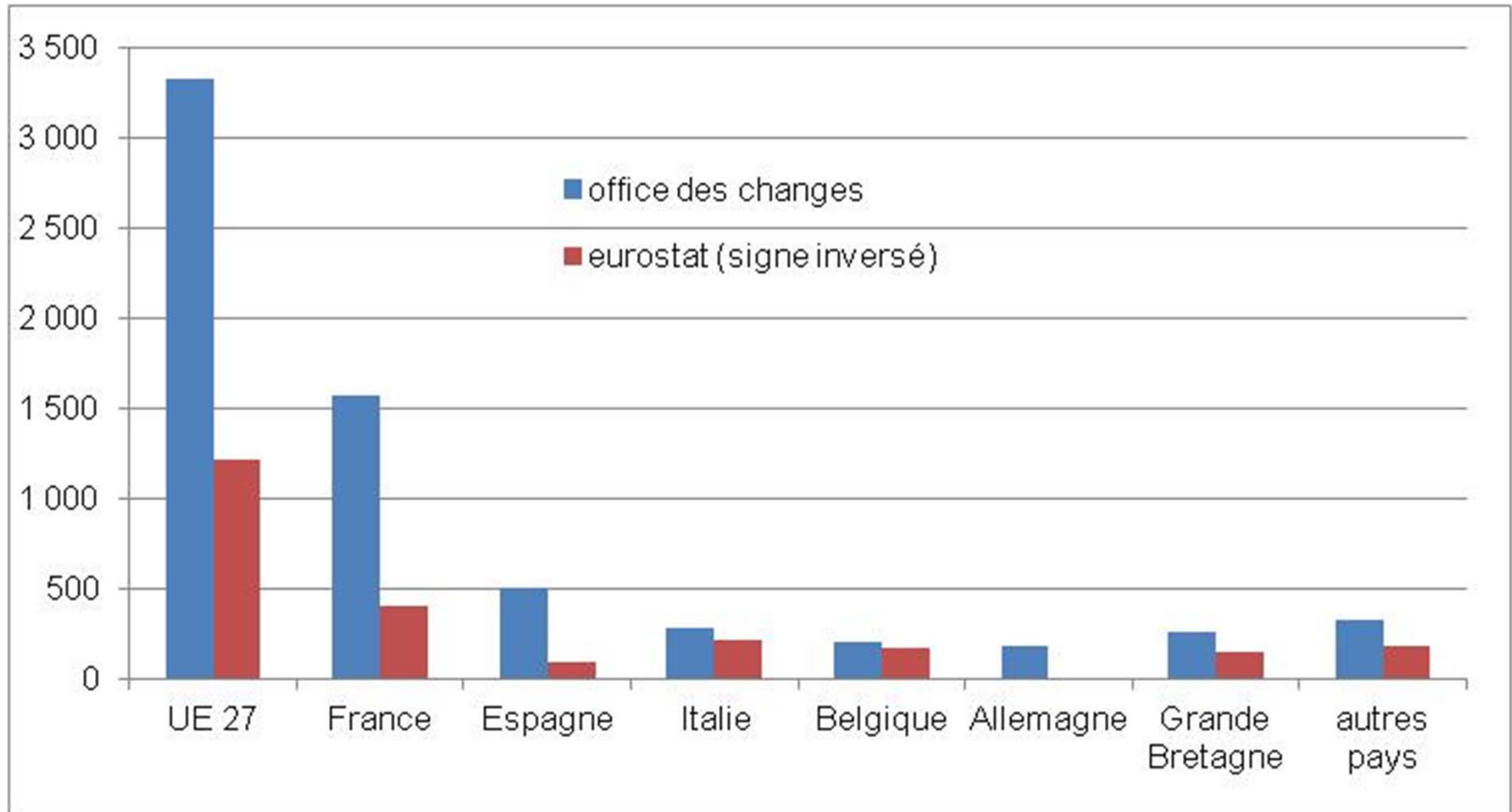
	exportation	importation
200 ensembles des services	3,6%	7,8%
205 services de transports	5,7%	4,3%
236 voyages	6,0%	8,2%
245 services de communication	16,4%	34,0%
253 services d'assurance	36,6%	36,9%
266 redevances et droits de licence	7,3%	75,1%
268N autres services aux entreprises	34,6%	39,8%
291 services reçus ou émis par les administrations publiques	14,5%	16,3%

- Exemple : la confidentialité sur la ligne voyages concerne 3 pays (Allemagne, Grèce et Malte) qui pèsent combinés 8,2 % de la ligne totale de l'union européenne à 27.
- Au vu du poids respectif de ces 3 pays dans les recettes de voyages du Maroc, on peut estimer que le montant confidentiel serait à affecter à l'Allemagne

Etude miroir sur les échanges de services

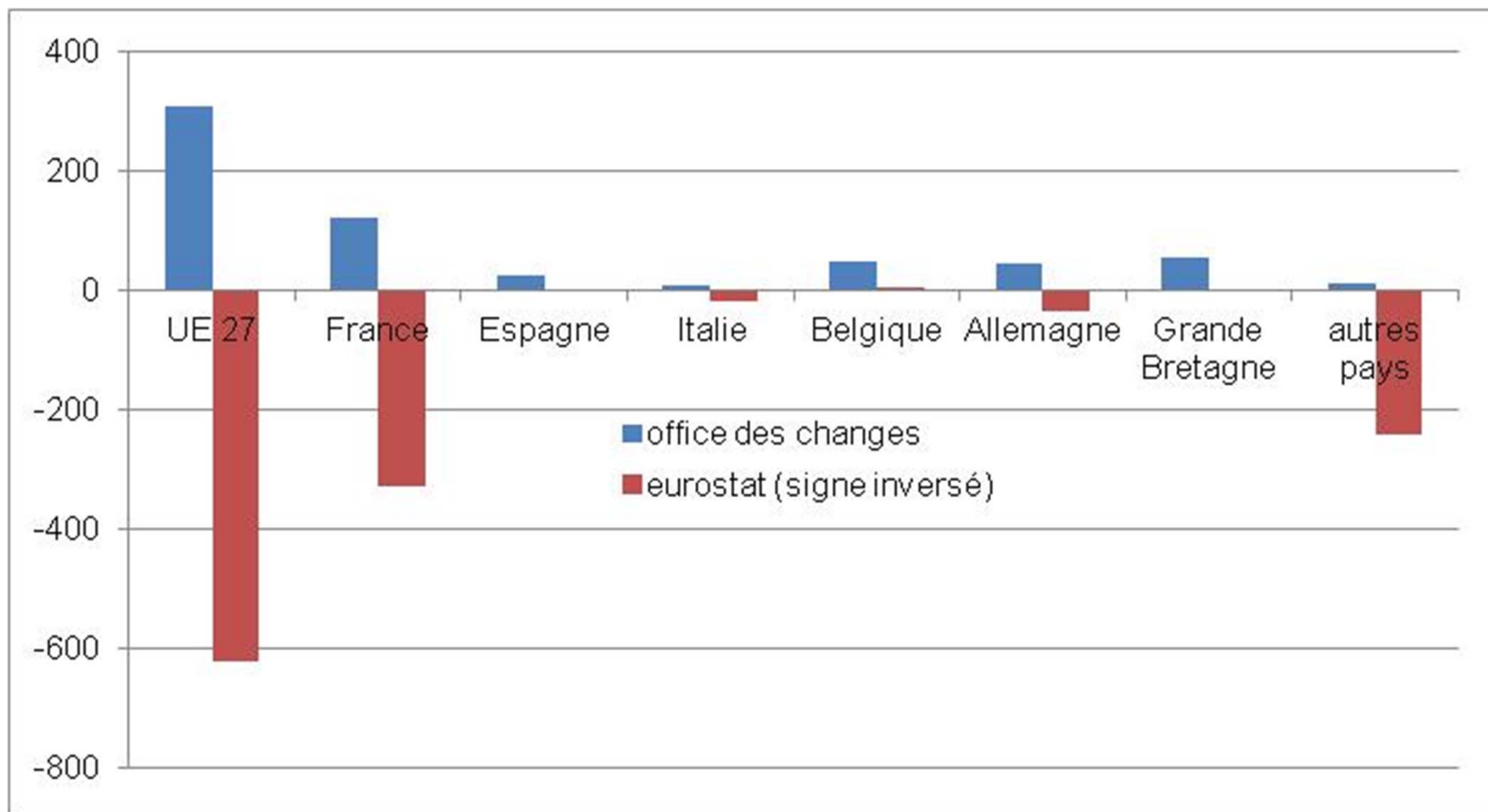
- Les graphiques qui suivent montrent l'état des asymétries du solde des échanges de services, entre le Maroc et l'union européenne, par ligne de service (classés par ordre décroissant d'importance), en millions d'euros
- La part des « autres pays » dans les données Eurostat tient compte de la confidentialité

Voyages



Solde, en M€

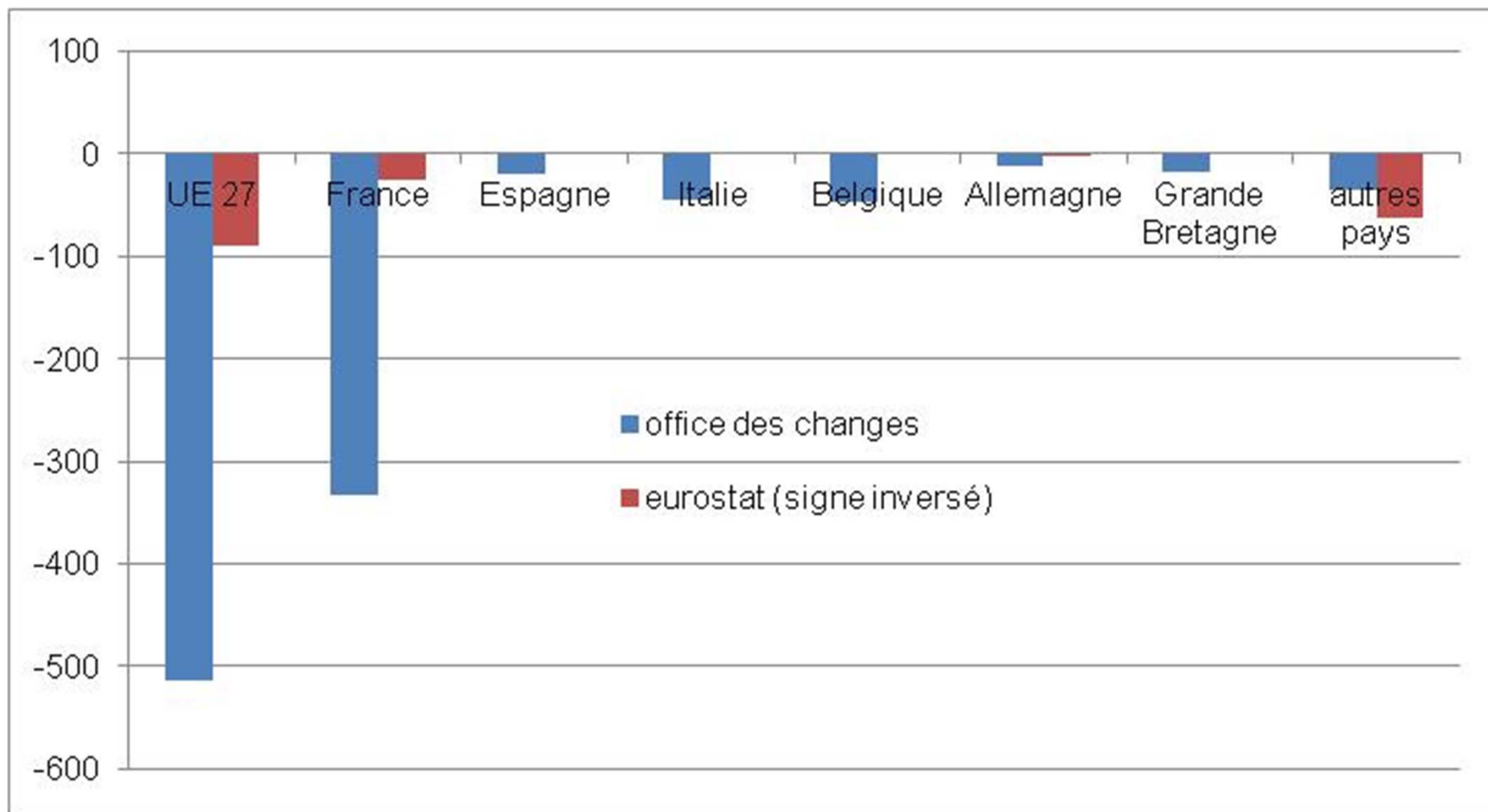
Autres services aux entreprises



Périmètre Office des changes
(y.c. services financiers, construction, informatique, ...)

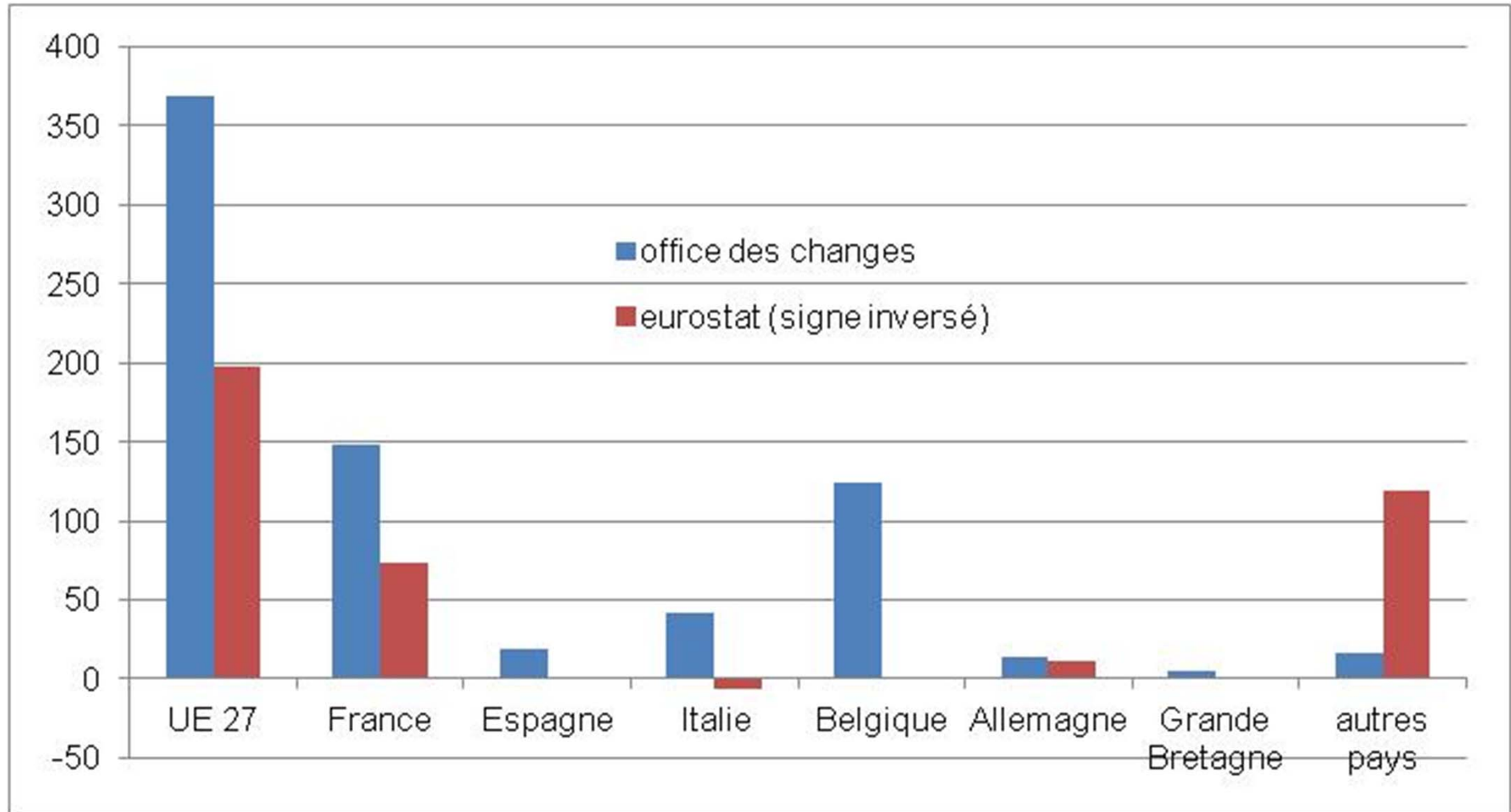
Solde, en M€

Services des APU (administrations publiques)



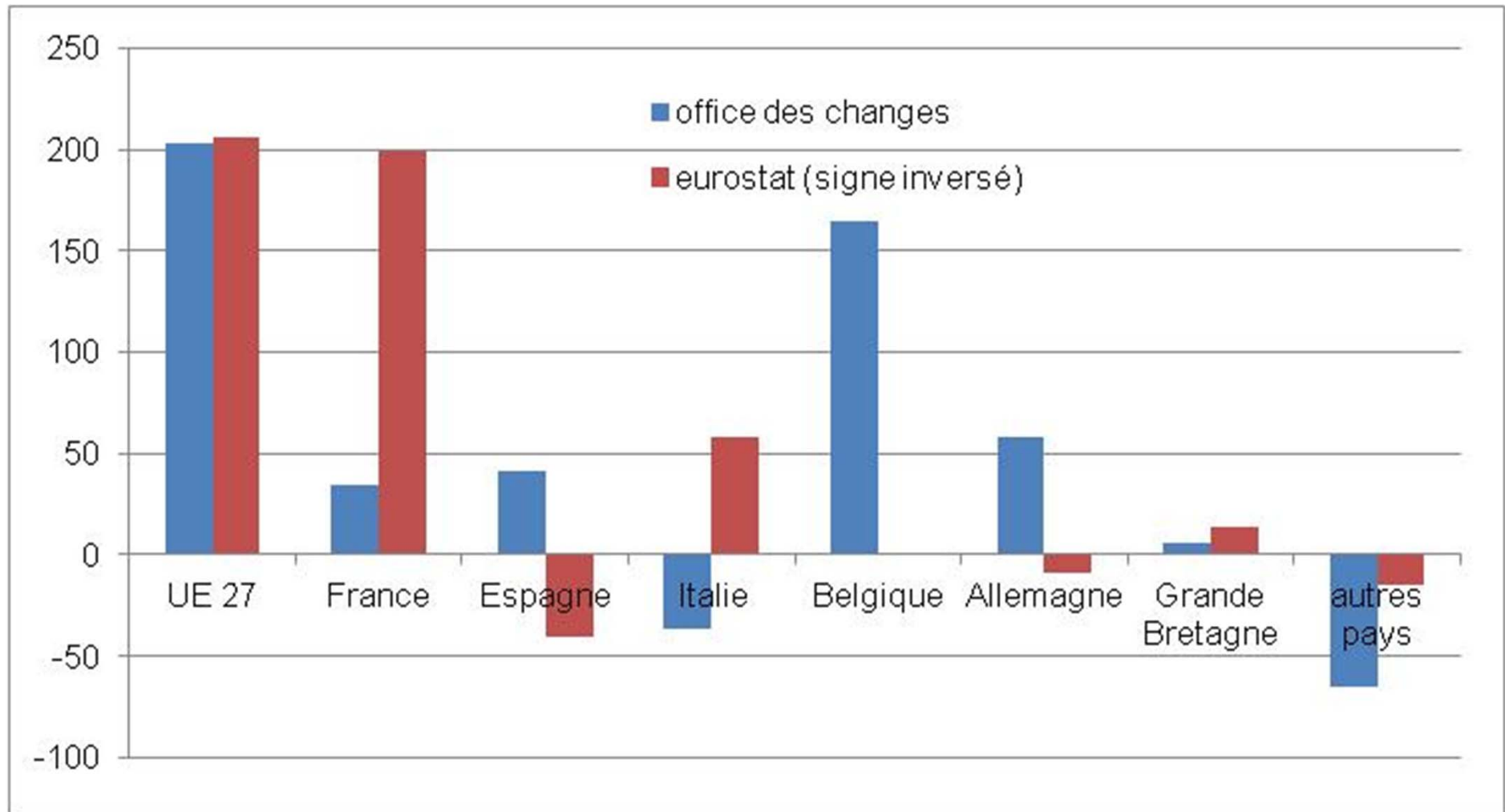
Solde, en M€

Services de communication



Solde, en M€

Services de transports



Solde, en M€

Conclusion

- Première photographie des asymétries sur les échanges de services en 2009
- L'activité asymétrie des échanges de services va être prolongée
 - ➔ comparaison des données fines entre le Maroc et la France (premier partenaire du Maroc s'agissant des échanges de services), pour expliquer les asymétries entre ces deux pays.
- Objectif à terme : production de balances bilatérales