



Les résultats d'analyses d'asymétries entre le Maroc et l'Union Européenne dans le cadre du Commerce de biens en 2010

Par

M. Nicola Veronese - Venice Consulting S.A. - vconsult@pt.lu

M. Houssaine Ouljour – Office des Changes - ouljour@oc.gov.ma



Rabat, 15 Novembre 2011



Etude sur les asymétries du commerce de biens

Un exercice miroir sur les statistiques du commerce de biens entre le Maroc et l'UE a été effectué en août-septembre 2011 dans le cadre du

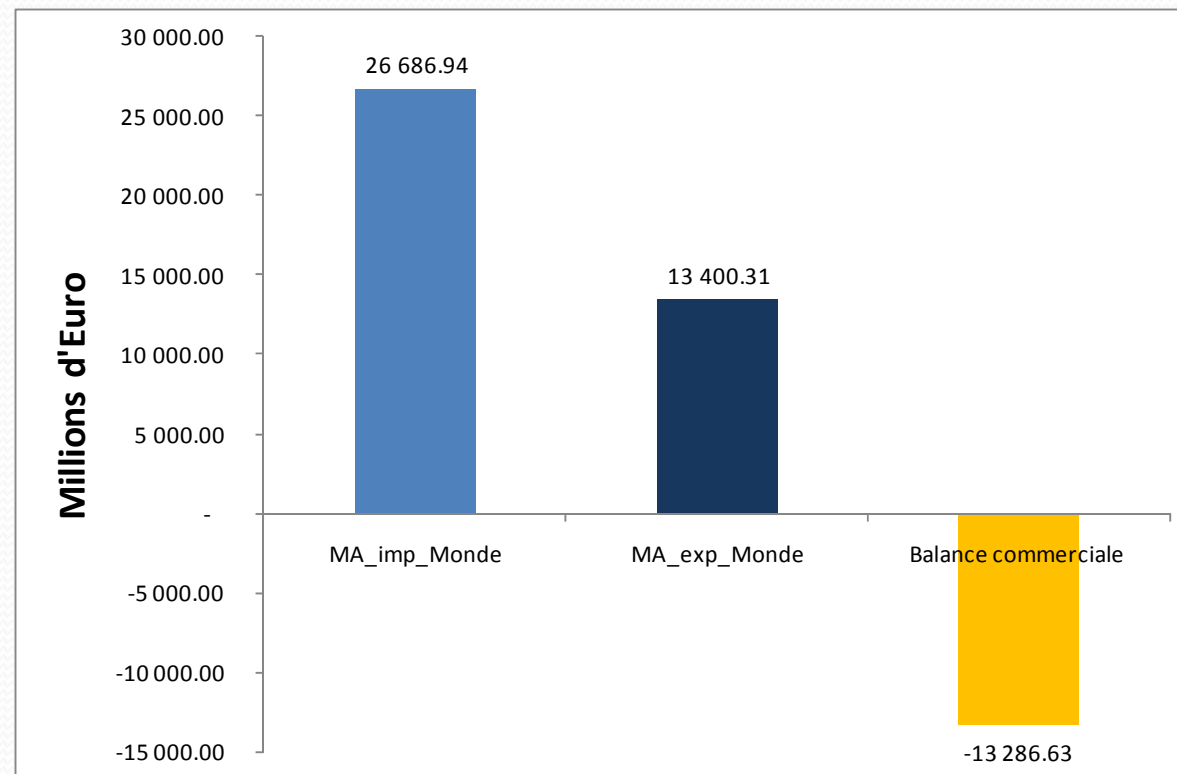
« Programme Régional de Statistiques dans la Région Méditerranée, Phase III »



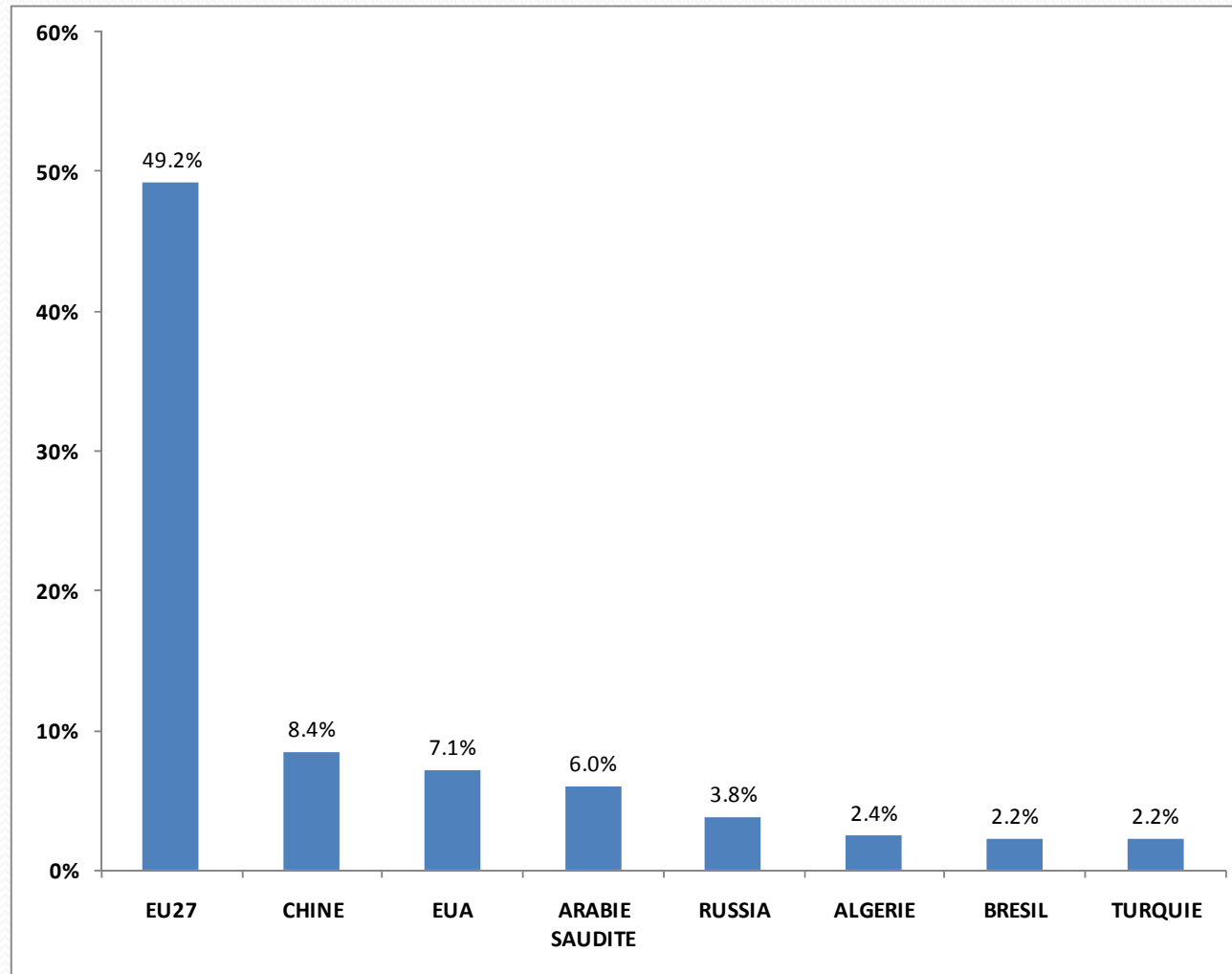
financé par l'Union européenne.

L'étude a été effectuée à partir des données annuelles 2010 les plus récentes disponibles dans la base de données Comext d'Eurostat.

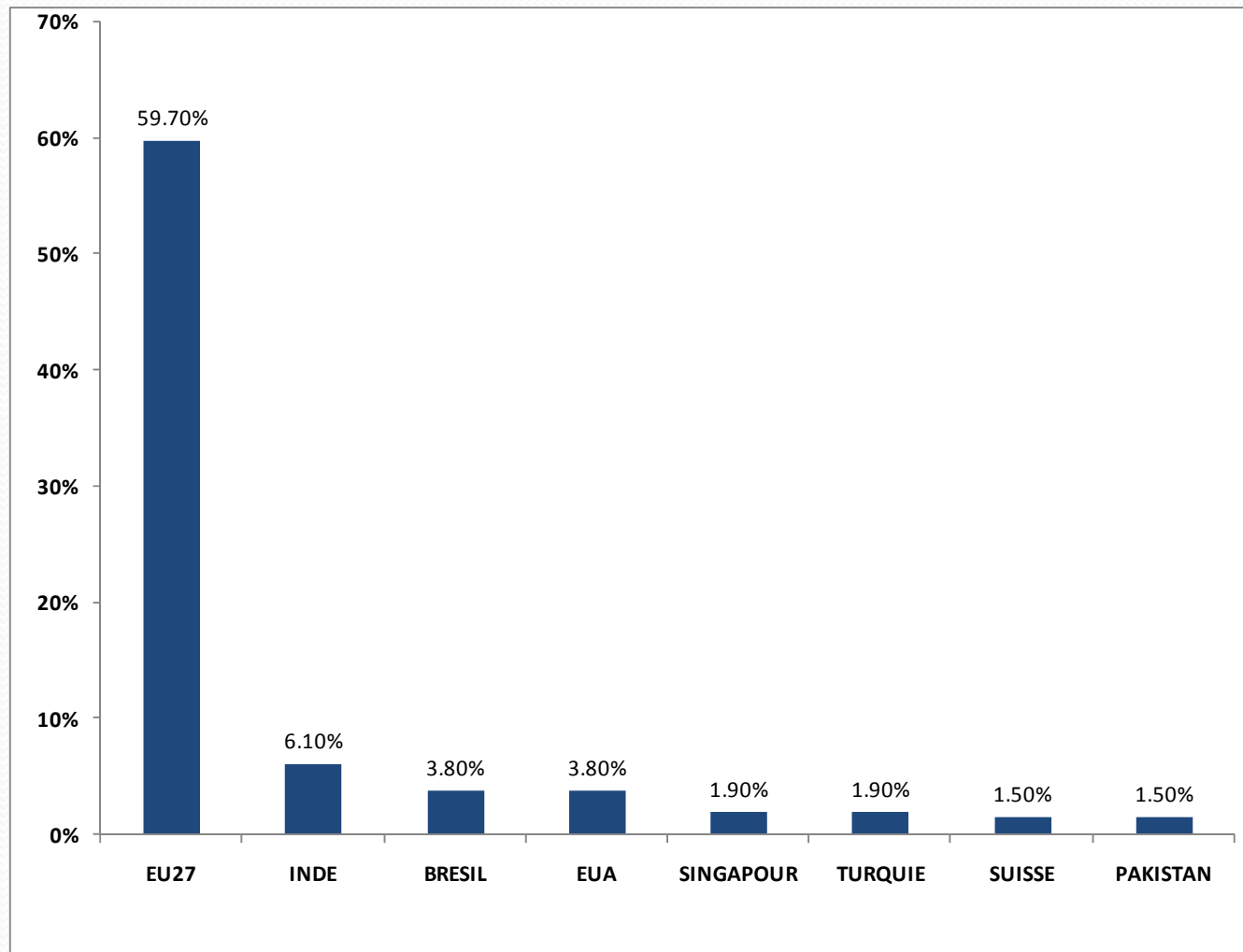
Panorama du commerce extérieur du Maroc, 2010



Principaux partenaires commerciaux du Maroc en % des importations totales de biens, 2010



Principaux partenaires commerciaux du Maroc en % des exportations totales de biens, 2010.



Principales catégories de produits importés/exportés par le Maroc, 2010

Chapitre SH	Description	Valeur (Mio Euro)	Pourcentage
Principales importations			
27	Combustibles	6 135,1	23,0%
84	Machines mécaniques	2 878,7	10,8%
85	Machines électriques	2 235,3	8,4%
87	Voitures	2 112,6	7,9%
10	Céréales	1 062,3	4,0%
39	Matières plastiques	948,2	3,6%
72	Fonte, fer et acier	890,4	3,3%
52	Coton	470,5	1,8%
Principales exportations			
85	Machines électriques	1 985,7	14,8%
62	Vêtements autres qu'en bonneterie	1 616,2	12,1%
28	Produits chimiques inorganiques	1 254,8	9,4%
31	Engrais	1 178,2	8,8%
25	Sel, soufre	885,5	6,6%
61	Vêtements en bonneterie	624,7	4,7%
03	Poissons et crustacés	579,4	4,3%
16	Préparation de viande et de poissons	463,3	3,5%

Les flux du commerce de biens entre le Maroc et l'UE, 2010

	Asymétrie miroir (2010)							
	Flux Sud-Nord				Flux Nord-Sud			
	MA exp vers UE27	UE27 imp de MA	Asymétrie		UE27 exp to MA	MAimp from UE27	Asymétries	
			Valeur	%			Valeur	%
VALEUR TOTALE (1000 Euro)	8 005 594	7 734 752	-270 842	-3,38	13 639 925	13 134 054	-505 871	-3,71

Note: Chiffres à Août 2011

Principales catégories de produits importés/ exportés par l'UE du/vers le Maroc, 2010

Principales importations

Chapitre SH	Description	Valeur (Mio Euro)	Pourcentage
62	Vêtements autres qu'en bonneterie	1 471,6	19,0%
85	Machines et appareils électriques	1 269,7	16,4%
61	Vêtements en bonneterie	619,7	8,0%
07	Légumes	585,8	7,6%
03	Poissons et crustacées	392,9	5,1%
16	Préparations de viande et de poissons	355,2	4,6%
25	Sel, soufre, terres et pierres	321,8	4,2%
08	Fruits comestibles	289,3	3,7%

Principales exportations

Chapitre SH	Description	Valeur (Mio Euro)	Pourcentage
84	Machines et appareils mécaniques	2 022,7	14,8%
85	Machines et appareils électriques	1 451,2	10,6%
27	Combustibles	1 217,9	8,9%
87	Voitures automobiles	1 143,6	8,4%
39	Matières plastiques	564,7	4,1%
72	Fonte, fer et acier	488,6	3,6%
10	Céréales	425,7	3,1%
52	Coton	327,5	2,4%

Utilisation de la confidentialité pays de la part de l'UE

Identifiable quand:

le Total du commerce UE # Σ chapitres SH + chapitre 99

- Utilisations de la confidentialité pays par l'UE sur les importations d'origine marocaine = 131,5 millions d'Euro, soit 1.7%.
- Utilisations de la confidentialité pays par l'UE sur les exportations de l'UE vers le Maroc = 161,6 millions d'Euro, soit 1.2%.


Principales asymétries Maroc-UE, 2010

Commerce de biens Sud-Nord

Chapitre SH	Description	Valeur (Mio Euro)	Pourcentage au niveau chapitre
85	Machines et appareils électriques	-232,1	-15,5%
07	Légumes	177,8	43,6%
16	Préparations de viande et de poissons	110,6	45,1%
62	Vêtements autres qu'en bonneterie	-102,7	-6,5%
28	Produits chimiques inorganiques	-80,2	-28,6%
63	Autres articles textiles confectionnés	-78,7	-50,7%
88	Navigation aérienne	-65,3	-44,8%
03	Poissons et crustacés	-61,4	-13,3%
74	Cuivre et ouvrages en cuivre	-59,9	-64,6%
25	Sel, soufre	41,2	14,7%

Commerce de biens Nord-Sud

Chapitre SH	Description	Valeur (Mio Euro)	Pourcentage au niveau chapitre
27	Combustibles	315,1	25,9%
85	Machines et appareils électriques	-189,7	-13,1%
84	Machines et appareils mécaniques	-164,4	-8,1%
73	Ouvrages en fonte, fer ou acier	97,5	40,5%
88	Navigation aérienne	-82,5	-44,9%
99	Produits divers	-78,7	-100,0%
54	Lames en matériel synthétique	-69,0	-52,5%
39	Matières plastiques et ouvrages	-67,5	-12,0%
10	Céréales	56,8	13,3%
03	Poissons et crustacés	-49,9	-48,4%



Principales asymétries du commerce de biens Maroc-UE (Sud-Nord)

Asymétries Sud-Nord , 2010.

(Imp. UE – Exp. MA); (Imp. UE – Exp. MA)/Exp. MA.

Machines électriques (SH 85): - 232,1 millions d'Euro, -15.5% .

Pays UE concernés :

- FR-MA = - 431,7 millions d'Euro
- IT-MA = - 95,0 millions d'Euro
- GB-MA = - 47,4 millions d'Euro
- DE- MA = - 41,8 millions d'Euro

Produits:

8544 « Fils et câbles » - 117,3 millions d'Euro

8541 «Diodes et dispositifs similaires à semi-conducteurs» - 102,8 M. Euro

Causes:

Déclarations simplifiées

Destination finale dans le cadre de commerce intra-groupe

Asymétries Sud-Nord , 2010.

(Imp. UE – Exp. MA); (Imp. UE – Exp. MA)/Exp. MA.

Légumes (SH 07): 177,8 millions d'Euro, 43.5% .

Pays UE concernés :

- FR-MA = 130,9 millions d'Euro
- ES-MA = 20,8 millions d'Euro
- GB-MA = 13,5 millions d'Euro

Produits:

0709 « Autres légumes » 65,3 millions d'Euro

0702 « Tomates » 53,3 millions d'Euro

0708 « Légumes à cosse » 53,1 millions d'Euro

Causes:

Ventes en consignation

FAB/CAF

Asymétries Sud-Nord , 2010.

(Imp. UE – Exp. MA); (Imp. UE – Exp. MA)/Exp. MA.

Préparations de viande et poissons (SH 16): 110,6 millions d'Euro, 45.1% .

Pays UE concernés :

- NL-MA = 87,7 millions d'Euro
- FR-MA = 14,7 millions d'Euro
- SE-MA = 9,7 millions d'Euro

Produits:

160520 « Crevettes, préparées ou conservées» 105,9 millions d'Euro

Causes:

Attribution du code produit au crevettes décortiquées dans le cadre de commerce intra-groupe.

Asymétries Sud-Nord , 2010.

(Imp. UE – Exp. MA); (Imp. UE – Exp. MA)/Exp. MA.

Vêtements autres qu'en bonneterie (SH 62) : - 102,7 millions d'Euro, -6.5%.

Pays UE concernés :

- FR-MA = - 123,3 millions d'Euro
- BE-MA = 37,5 millions d'Euro
- PT-MA = - 20,1 millions d'Euro
- IT-MA = 16,9 millions d'Euro

Produits:

6204 « Tailleurs, vestes, jupes pour femmes» - 64,4 millions d'Euro

Causes:

Asymétrie non importante en %.

Diverses compensations entre produits.

Asymétries Sud-Nord , 2010.

(Imp. UE – Exp. MA); (Imp. UE – Exp. MA)/Exp. MA.

Produits chimiques inorganiques (SH 28) : - 80,2 millions d'Euro, -28.6% .

Pays UE concernés :

- DE-MA = - 44,6 millions d'Euro
- NL-MA = - 20,0 millions d'Euro
- BE-MA = - 19,3 millions d'Euro

Produits:

280920 « Acide phosphorique» - 77,6 millions d'Euro

Causes:

Confidentialité?

Autre destination finale?

Asymétries Sud-Nord , 2010.

(Imp. UE – Exp. MA); (Imp. UE – Exp. MA)/Exp. MA.

Autres articles textiles confectionnés (SH 63):- 78,7 millions d’Euro, -50,7%

Pays UE concernés :

- FR-MA = - 63,8 millions d’Euro
- PT-MA = - 9,7 millions d’Euro

Produits:

6301 « Couvertures» - 62,8 millions d’Euro

Causes:

Re-export suite à perfectionnement actif de coiffes de siège auto.

Autre destination finale?

Asymétries Sud-Nord , 2010.

(Imp. UE – Exp. MA); (Imp. UE – Exp. MA)/Exp. MA.

Navigation aérienne (SH 88):- 65,3 millions d’Euro, -44.8%

Pays UE concernés :

- FR-MA = - 48,7 millions d’Euro
- ES-MA = - 25,6 millions d’Euro
- RO-MA = 11,7 millions d’Euro

Produits:

880330 « Parties d’avions ou d’hélicoptères» - 47,0 millions d’Euro

880230 « Avions d’un poids à vide > 2000 kg » -30,2 millions d’Euro

880212 « Hélicoptères d’un poids à vide > 2000 kg » 10,4 millions d’Euro

Causes:

Réparations (880212). A exclure par la Roumanie lors des données finales.

Asymétries Sud-Nord , 2010.

(Imp. UE – Exp. MA); (Imp. UE – Exp. MA)/Exp. MA.

Poissons et crustacés (SH 03):- 61,4 millions d'Euro, -13.3%

Pays UE concernés :

- NL-MA = - 53,1 millions d'Euro

Produits:

0306 « Crevettes et crustacées » -71,8 millions d'Euro.

030613 « Crevettes, même décortiquées, congelées»

030623 « Crevettes, même décortiquées, vivantes, fraîches, réfrigérées, séchées, salées ou en saumure y compris crevettes non décortiquées préalablement cuites à l'eau ou à la vapeur»

Causes:

Attribution du code produit. Voir asymétrie en « 160520 » : crevettes préparées ou conservées.

Asymétries Sud-Nord , 2010.

(Imp. UE – Exp. MA); (Imp. UE – Exp. MA)/Exp. MA.

Cuivre et ouvrage en cuivre (SH 74):- 59,9 millions d’Euro, -64.4%

Pays UE concernés :

- ES-MA = - 62,1 millions d’Euro

Produits:

740400 « Déchets et débris en cuivre»

Causes:

Surévaluation export marocain dans le cas de commerce intra-groupe?

Asymétries Sud-Nord , 2010.

(Imp. UE – Exp. MA); (Imp. UE – Exp. MA)/Exp. MA.

Sel (SH 25): 41,2 millions d'Euro, 14.7%

Pays UE concernés :

- AT-MA = - 11,4 millions d'Euro
- SI-MA = 16,8 millions d'Euro
- LT-MA = 9,0 millions d'Euro
- NL-MA = 8,6 millions d'Euro


Produits:

2510 « Phosphates de calcium » 22,8 millions d'Euro.

2501 « Sel » 6,7 millions d'Euro.

Causes:

Asymétries acceptables vu les quantités échangées.



Principales asymétries du commerce de biens UE-Maroc (Nord-Sud)

Asymétries Nord-Sud , 2010.

(Imp. MA – Exp. UE); (Imp. MA – Exp. UE)/Exp. UE.

Combustibles (SH 27): 315,1 millions d’Euro, 25.9%

Pays UE concernés :

- MA-IT = 53,4 millions d’Euro; MA-FR = 47,4 millions d’Euro;
- MA-NL = - 31,9 millions d’Euro;
- MA-MT = 28,2 millions d’Euro; MA-EE = 33,8 millions d’Euro;
- MA-LV = 38,6 millions d’Euro; MA-LT = 20,9 millions d’Euro.

Produits:

2710 « Huiles de pétrole » 201,8 millions d’Euro.

2711 « Gaz de pétrole » 78,6 millions d’Euro.

Causes:

Origine non-UE ?

Chevauchement.

Asymétries Nord-Sud , 2010.

(Imp. MA – Exp. UE); (Imp. MA – Exp. UE)/Exp. UE.

Machines électriques (SH 85): - 189,7 millions d’Euro, -13.1%

Pays UE concernés :

- MA-ES = - 134,6 millions d’Euro; MA-DE = - 66,5 millions d’Euro;
- MA-NL = - 42,7 millions d’Euro; MA-FR = 78,6 millions d’Euro.

Produits:

8541 «Dispositifs similaires à semi-conducteurs » 201,3 millions d’Euro.

8536 « Appareillage pour connexion circuits élect.» -186,3 millions d’Euro.

8544 « Fils et câbles isolés » 137,1 millions d’Euro.

8517 « Postes téléphonique d’usagers» -113,3 millions d’Euro.

Causes:

Déclarations simplifiées .

UE re-exports.

Asymétries Nord-Sud , 2010.

(Imp. MA – Exp. UE); (Imp. MA – Exp. UE)/Exp. UE.

Machines mécaniques (SH 84): - 164,4 millions d’Euro, -8.1%

Pays UE concernés :

- MA-BE = - 88,0 millions d’Euro; MA-DE = - 37,5 millions d’Euro;
- MA-NL = - 44,2 millions d’Euro; MA-FR = - 30,7 millions d’Euro.

Produits:

8411 «Turboréacteurs » -101,6 millions d’Euro.

8474 « Machines à trier, concasser les pierres et terres » 99,0 M. d’Euro.

8443 « Imprimantes» -67,6 millions d’Euro.

8471 « Machines de traitement de l’information » -49,7 millions d’Euro.

Causes:

L’analyse des données du Maroc a permis de détecter des importations de Turbines à gaz, d’une puissance > 5000 KW (841182) au cours des mois de février et mars 2011.

UE re-exports.

Asymétries Nord-Sud , 2010.

(Imp. MA – Exp. UE); (Imp. MA – Exp. UE)/Exp. UE.

Ouvrages e fonte, fer et acier (SH 73): 97,5 millions d’Euro, 40,5%

Pays UE concernés :

- MA-PT = 64,0 millions d’Euro;

Produits:

730890 «Constructions en fonte, fer, acier n.d.a.» 82,1 millions d’Euro.

Causes:

Achat de constructions métalliques par des entreprises en zone franche.

Confidentialité ?

Asymétries Nord-Sud , 2010.

(Imp. MA – Exp. UE); (Imp. MA – Exp. UE)/Exp. UE.

Navigation aérienne (SH 88): - 82,5 millions d’Euro, -44,9%

Pays UE concernés :

- MA-RO = - 63,1 millions d’Euro; MA-IT = -32,1 millions d’Euro
- MA-BE = -23,9 millions d’Euro; MA-DE = -18,4 millions d’Euro
- MA-FR = 39,7 millions d’Euro; MA-ES = 16,6 millions d’Euro.

Produits:

8802 «Véhicules aériens» -99,3 millions d’Euro.

8803 « Parties des véhicules aériens » 15,7 millions d’Euro.

Causes:

Réparations.

Confidentialité ?

Asymétries Nord-Sud , 2010.

(Imp. MA – Exp. UE); (Imp. MA – Exp. UE)/Exp. UE.

Produits divers (SH 99): - 78,7 millions d’Euro, -100,0%

Pays UE concernés :

- MA-ES = - 36,2 millions d’Euro;
- MA-FR = - 19,5 millions d’Euro;
- MA-BE = - 19,4 millions d’Euro.

Produits:

99SS «Trafic confidentiel» - 66,6 millions d’Euro.

99CC «Corrections de codes erronées » -6,7 millions d’Euro.

Causes:

Utilisation du chapitre 99 de la part de l’UE.

Asymétries Nord-Sud , 2010.

(Imp. MA – Exp. UE); (Imp. MA – Exp. UE)/Exp. UE.

Lames en matériel textile (SH 54): - 69,0 millions d’Euro, -52,2%

Pays UE concernés :

- MA-ES = - 59,3 millions d’Euro;

Produits:

5407 «Tissus de fils de filaments synthétiques » - 38,7 millions d’Euro.

5408 « Tissus de fils de filaments artificiels » - 27,4 millions d’Euro.

Causes:

UE re-exports?

Asymétries Nord-Sud , 2010.

(Imp. MA – Exp. UE); (Imp. MA – Exp. UE)/Exp. UE.

Matières plastiques et ouvrages (SH 39): - 67,5 millions d’Euro, -12,0%

Pays UE concernés :

- MA-ES = - 53,3 millions d’Euro;

Produits:

3926 «Ouvrages non déclarés ailleurs » - 30,6 millions d’Euro.

3923 « Articles de transport ou d’emballages » - 28,7 millions d’Euro.

Causes:

UE re-exports ?

Asymétries Nord-Sud , 2010.

(Imp. MA – Exp. UE); (Imp. MA – Exp. UE)/Exp. UE.

Céréales (SH 10): 56,8 millions d’Euro, 13.3%

Pays UE concernés :

- MA-FR = 49,3 millions d’Euro;

Produits:

1001 «Blé » 49,5 millions d’Euro.

Causes:

CAF/FAB

Asymétries Nord-Sud , 2010.

(Imp. MA – Exp. UE); (Imp. MA – Exp. UE)/Exp. UE.

Poissons et crustacés (SH 03): - 49,9 millions d'Euro, - 48,9%

Pays UE concernés :

- MA-NL = - 42,2 millions d'Euro;

Produits:

030613 «Crevettes, même décortiquées, congelées» - 8.8 millions d'Euro.

030623 « Crevettes, même décortiquées, ... y compris non décortiquées cuites à l'eau ou à la vapeur » - 34,7 millions d'Euro.

Causes:

Sur/sous-évaluation de la valeur ?

Conclusions

- **Les écarts au niveau total entre Maroc et UE sont faibles, signal d'une très bonne qualité et comparabilité des données.**
- **Les principales causes des asymétries sont liées à:**
 - ✓ Déclarations simplifiées
 - ✓ Identification erronée de l'origine des biens
 - ✓ Attribution du code produit
 - ✓ Réexportations
 - ✓ Réparations
 - ✓ Valorisations ventes en consignations
 - ✓ CAF/FAB
 - ✓ Confidentialité
- **Des recherches sur les explications restent en cours**
- **Les résultats auront certainement des effets positifs dans les années à venir en fonction des mesures à entreprendre de part et d'autre sur la base de ces explications.**



Merci pour votre attention!