

# Guide d'utilisation

## Plateforme Unique de Change de Devises

Profil : Préposé au guichet – Société de Change de Devises



PLATEFORME UNIQUE DE CHANGE DE DEVISES

# Bienvenue dans votre plateforme

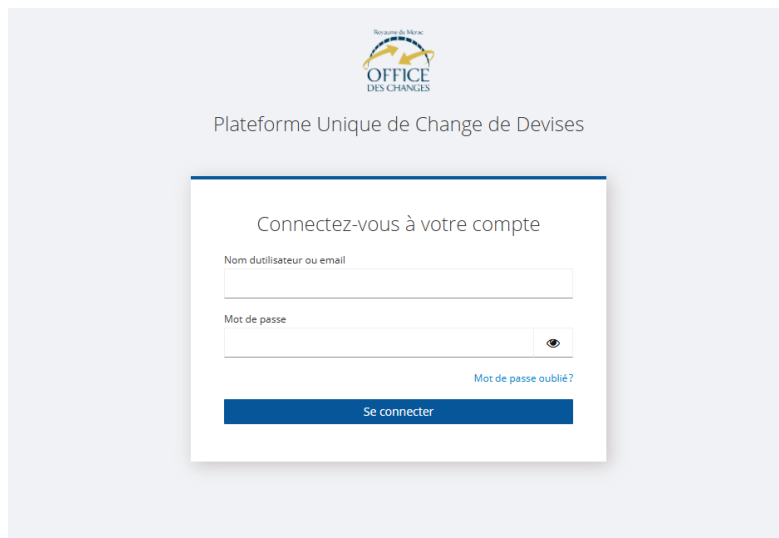
Ecrans divers

## Table des matières

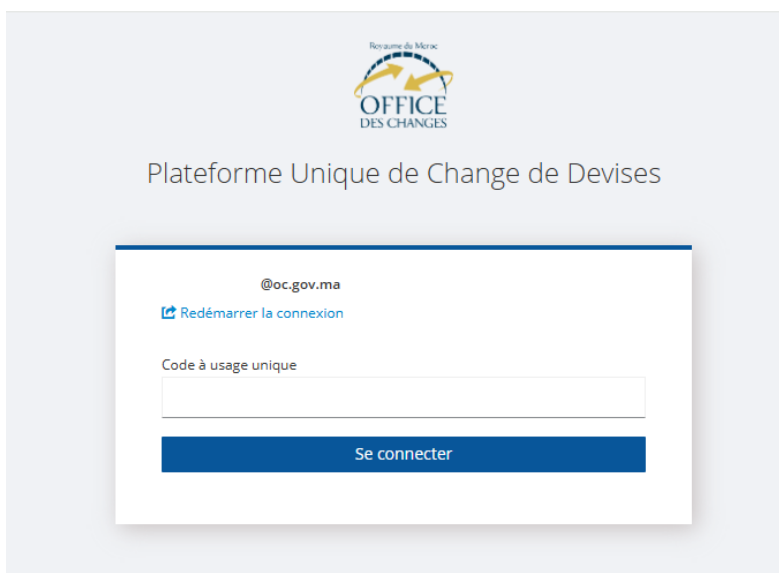
I.	Connexion à la plateforme.....	3
II.	Navigation Générale .....	3
1.	Page d'accueil .....	3
2.	Menu principal .....	4
III.	Déconnexion de la plateforme.....	5
IV.	Ecran « Caisse » .....	5
V.	Ecran « Centre de notifications ».....	6
1.	Sous-Ecran « Notifications ».....	6
2.	Visualisation du détail de la notification.....	6
3.	Lecture d'une notification .....	7
4.	Recherches avancées et filtres « Notifications » .....	8
5.	Sous-Ecran « Alertes » .....	9
6.	Recherches avancées et filtres « Alertes » .....	10
VI.	Ecran « Espace information » .....	10
VII.	Ecran « Mon profil » .....	10

## **I. Connexion à la plateforme**

- Accéder à la plateforme via un navigateur web à l'adresse suivante : [sucd.oc.gov.ma](http://sucd.oc.gov.ma)
- Insérer le nom d'utilisateur et le mot de passe, puis cliquer sur **Se connecter**
- Renseigner le code OT" P qui s'affichera sur le mobile auquel votre compte est associé (Voir guide relatif à la première connexion à la plateforme)



The screenshot shows the login interface for the 'Plateforme Unique de Change de Devises'. At the top, there is the logo of the 'OFFICE DES CHANGES' of the 'ROYAUME DU MAROC'. Below the logo, the text 'Plateforme Unique de Change de Devises' is displayed. The main content area is a white box with a blue border containing the following elements: the heading 'Connectez-vous à votre compte', a text input field for 'Nom utilisateur ou email', a text input field for 'Mot de passe' with a toggle eye icon, a blue link for 'Mot de passe oublié?', and a blue button labeled 'Se connecter'.



The screenshot shows the OTP verification interface for the 'Plateforme Unique de Change de Devises'. At the top, there is the logo of the 'OFFICE DES CHANGES' of the 'ROYAUME DU MAROC'. Below the logo, the text 'Plateforme Unique de Change de Devises' is displayed. The main content area is a white box with a blue border containing the following elements: the text '@oc.gov.ma', a blue link with a refresh icon for 'Redémarrer la connexion', a text input field for 'Code à usage unique', and a blue button labeled 'Se connecter'.

## **II. Navigation Générale**

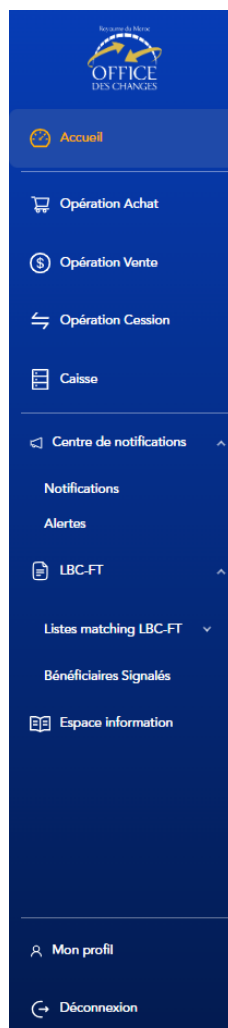
### **1. Page d'accueil**

Après connexion, la page d'accueil s'affiche. Elle intègre un menu de navigation à gauche et une zone centrale dédiée à la visualisation de l'écran sélectionné.




## 2. Menu principal

Le menu permet d'accéder rapidement aux différents écrans de l'application :




### III. Déconnexion de la plateforme

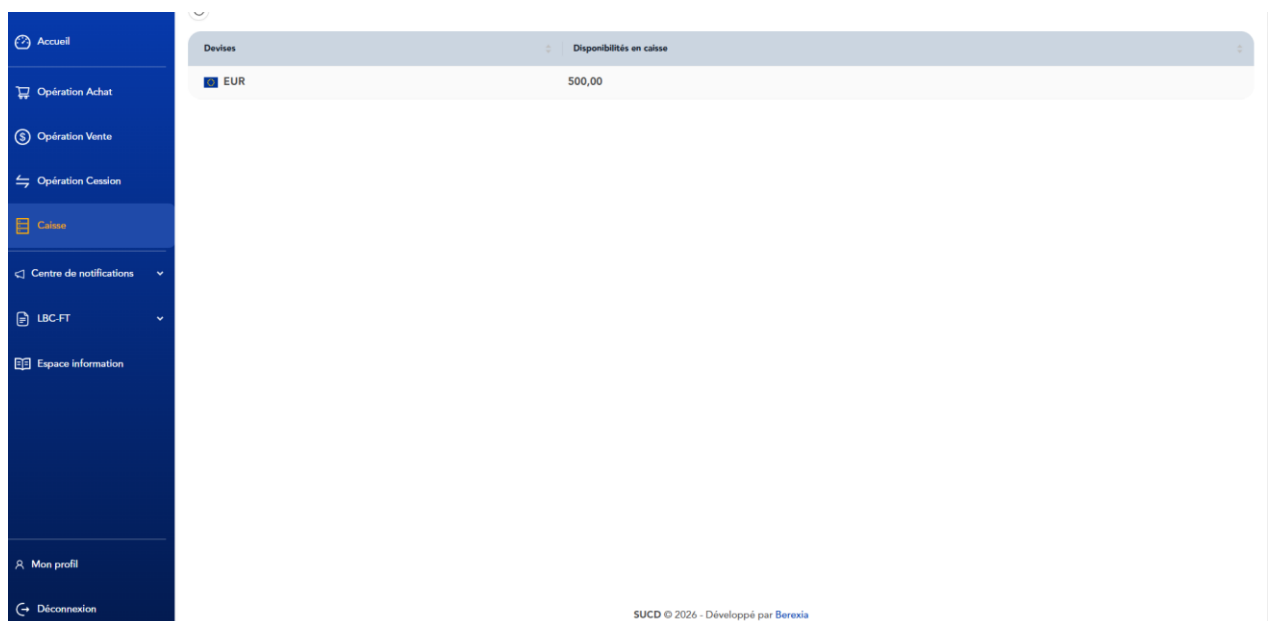
Pour se déconnecter de la plateforme, cliquer sur  dans le menu latéral.



Vous serez redirigé vers la page de connexion.

### IV. Ecran « Caisse »

L'écran « Caisse » vous offre la possibilité de consulter les disponibilités en caisse pour chaque devise en temps réel. Pour accéder à l'écran « Caisse », sélectionnez  dans le menu latéral.




## V. Ecran « Centre de notifications »

### 1. Sous-Ecran « Notifications »

L'écran « Notifications » affiche les différentes notifications à l'instar du Matching positif LBC-FT. Pour accéder à l'écran « Notifications », sélectionnez **Notifications** dans le menu latéral.

ID	Code	Nom	Message	PM RS	PM RC	PM Centre	PC Désignation	Pc numéro agrément	Date création
80	NOTIF_018	Matching positif LBC-FT des beneficiaires.	Une corres...	COMPLEXE TOURISTIQUE DARSIDIBOUNOU	665	517	E34	11/00729/0000/0010/25	13 Nov 2025, 14:57:36
79	NOTIF_018	Matching positif LBC-FT des beneficiaires.	Une corres...	COMPLEXE TOURISTIQUE DARSIDIBOUNOU	665	517	E34	11/00729/0000/0010/25	13 Nov 2025, 14:57:36
78	NOTIF_018	Matching positif LBC-FT des beneficiaires.	Une corres...	COMPLEXE TOURISTIQUE DARSIDIBOUNOU	665	517	E34	11/00729/0000/0010/25	13 Nov 2025, 14:57:35
77	NOTIF_018	Matching positif LBC-FT des beneficiaires.	Une	COMPLEXE TOURISTIQUE	665	517	E34	11/00729/0000/0010/25	13 Nov 2025, 14:57:35

### 2. Visualisation du détail de la notification

Afin de visualiser le détail d'une notification, cliquer sur l'icône  devant la ligne de notification.

Visualiser la notification

Matching positif LBC-FT des beneficiaires.

Code: NOTIF\_018

Status: Non lu

Message: Une correspondance d'un bénéficiaire avec un individus des listes noires a été detectée lors d'une operation. (ID signalement: 29)

Date: Nov 13, 2025, 2:57:36 PM

Raison sociale: COMPLEXE TOURISTIQUE DARSIDIBOUNOU

Registre commerce: 665

Centre: 517

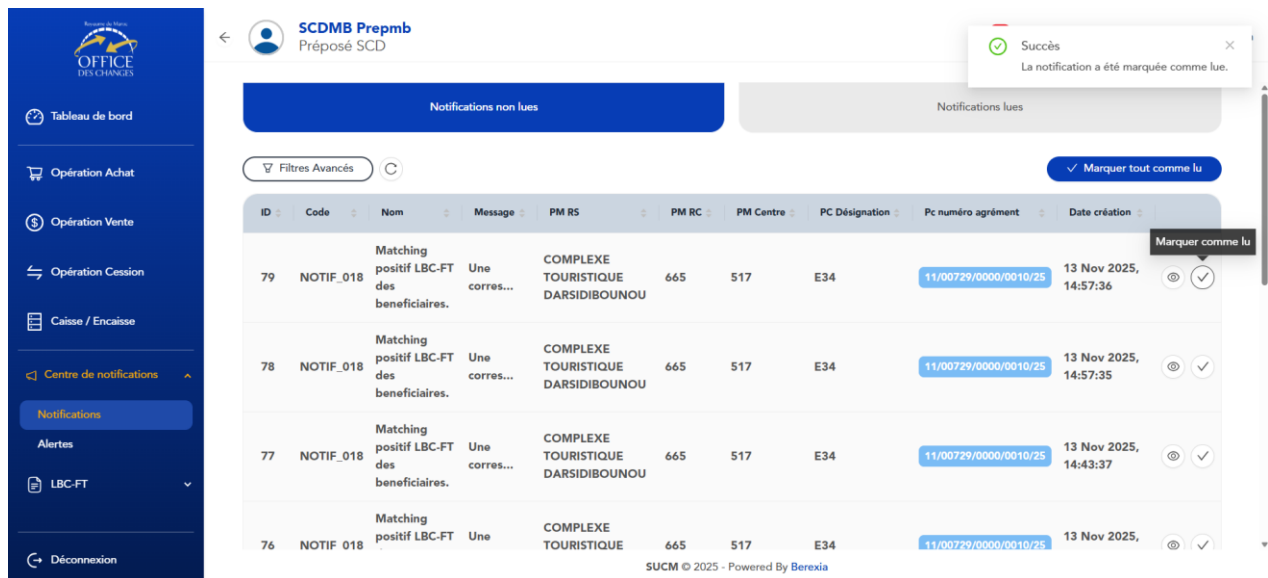
Désignation PC: E34

Numéro d'agrément PC: 11/00729/0000/0010/25

Annuler OK

### 3. Lecture d'une notification

Afin de retirer la notification de l'onglet **Notifications non lues**, cliquer sur l'icône .

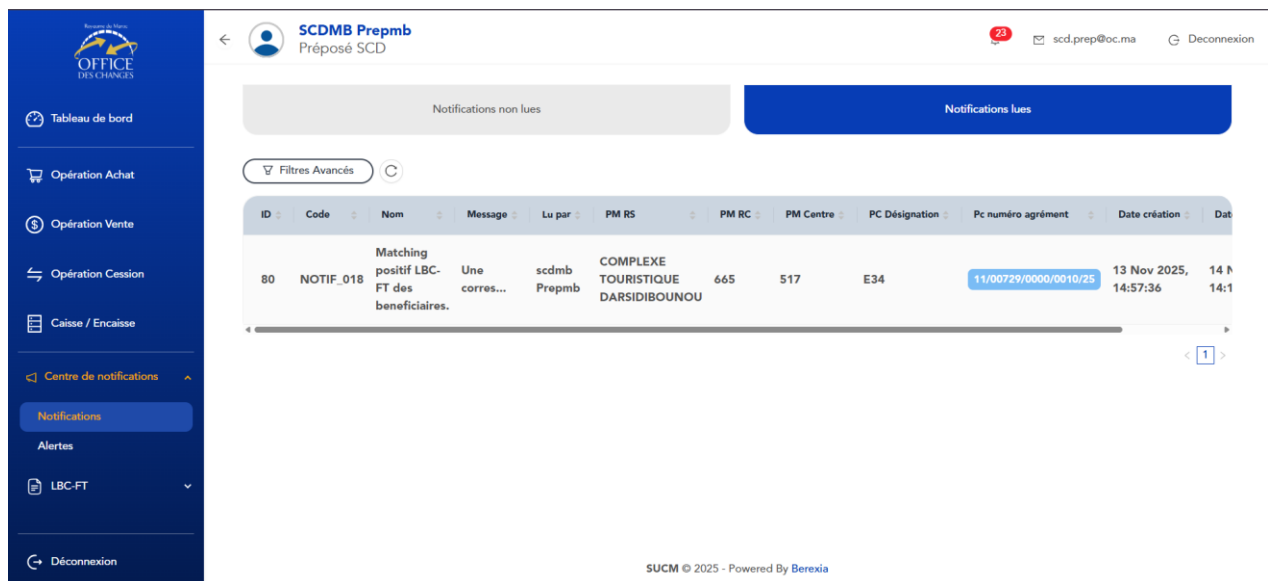


The screenshot shows the user interface for 'SCDMB Prepm' (Préposé SCD). The left sidebar contains navigation options: Tableau de bord, Opération Achat, Opération Vente, Opération Cession, Caisse / Encaisse, Centre de notifications (expanded), Notifications (selected), Alertes, LBC-FT, and Déconnexion. The main content area is divided into two tabs: 'Notifications non lues' (active) and 'Notifications lues'. A 'Filtres Avancés' button is present. A 'Marquer tout comme lu' button is located at the top right. The notification list contains four entries with the following data:

ID	Code	Nom	Message	PM RS	PM RC	PM Centre	PC Désignation	Pc numéro agrément	Date création	Actions
79	NOTIF_018	Matching positif LBC-FT des beneficiaires.	Une corres...	COMPLEXE TOURISTIQUE DARSIDIBOUNOU	665	517	E34	11/00729/0000/0010/25	13 Nov 2025, 14:57:36	⊞ ✓
78	NOTIF_018	Matching positif LBC-FT des beneficiaires.	Une corres...	COMPLEXE TOURISTIQUE DARSIDIBOUNOU	665	517	E34	11/00729/0000/0010/25	13 Nov 2025, 14:57:35	⊞ ✓
77	NOTIF_018	Matching positif LBC-FT des beneficiaires.	Une corres...	COMPLEXE TOURISTIQUE DARSIDIBOUNOU	665	517	E34	11/00729/0000/0010/25	13 Nov 2025, 14:43:37	⊞ ✓
76	NOTIF_018	Matching positif LBC-FT des beneficiaires.	Une	COMPLEXE TOURISTIQUE	665	517	E34	11/00729/0000/0010/25	13 Nov 2025,	⊞ ✓

A success message is shown: **Succès**  
La notification a été marquée comme lue.

La notification est déplacée vers l'onglet **Notifications lues**.



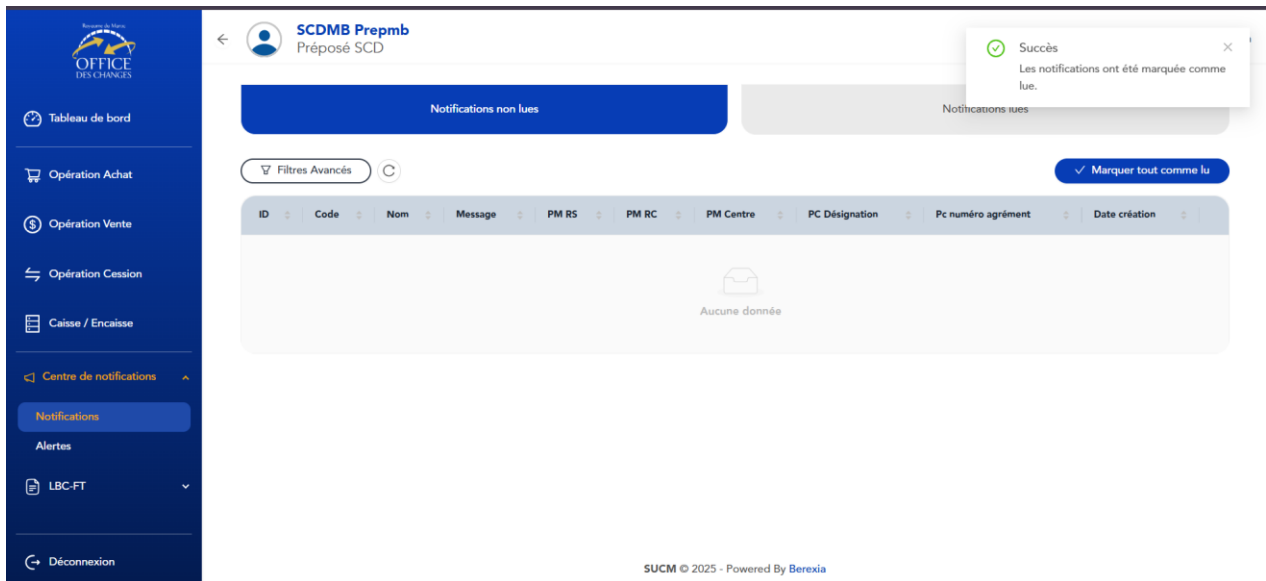
The screenshot shows the same user interface, but the 'Notifications lues' tab is now active. The notification list contains one entry with the following data:

ID	Code	Nom	Message	Lu par	PM RS	PM RC	PM Centre	PC Désignation	Pc numéro agrément	Date création	Dat
80	NOTIF_018	Matching positif LBC-FT des beneficiaires.	Une corres...	scdmb Prepm	COMPLEXE TOURISTIQUE DARSIDIBOUNOU	665	517	E34	11/00729/0000/0010/25	13 Nov 2025, 14:57:36	14:1

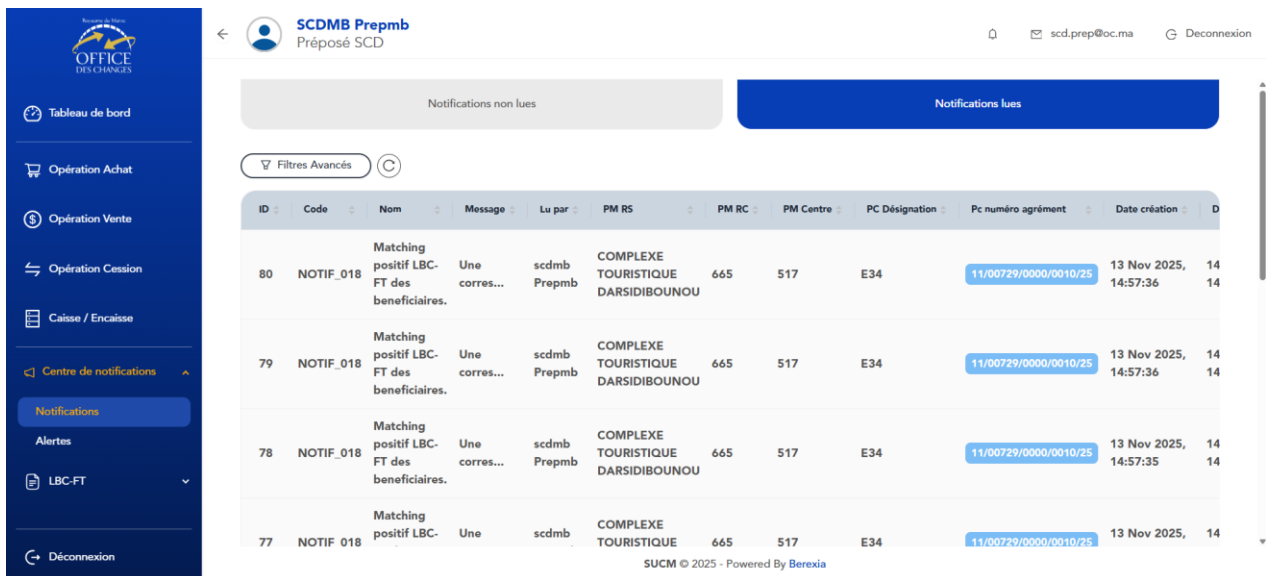
The 'Marquer tout comme lu' button is now visible at the bottom left of the notification list.

Vous pouvez également marquer toutes les notifications comme lues en cliquant sur le bouton

**Marquer tout comme lu**



L'ensemble des notifications sont déplacées vers l'onglet des notifications lues.



#### 4. Recherches avancées et filtres « Notifications »

La Plateforme unique de change de devises offre la possibilité de lancer des recherches avancées sur les notifications, vous pouvez filtrer par différents champs :

Notifications non lues

Notifications lues

Filtres Avancés

Nouveau filtre


Notifications / Nom CONTAINS matching

Notifications / PM RC EQUALS 665

Search

ID	Code	Nom	Message	Lu par	PM RS	PM RC	PM Centre	PC Désignation	Pc numéro agrément	Date création	D
80	NOTIF_018	Matching positif LBC-FT des bénéficiaires.	Une corres...	scdmb Prepmo	COMPLEXE TOURISTIQUE DARSIDIBOUNOU	665	517	E34	11/00729/0000/0010/25	13 Nov 2025, 14:57:36	14
		Matching positif LBC-FT des bénéficiaires.	Une corres...	scdmb Prepmo	COMPLEXE TOURISTIQUE DARSIDIBOUNOU	665	517	E34	11/00729/0000/0010/25	13 Nov 2025, 14:57:36	14

SUCM © 2025 - Powered By Berexia

Vous pouvez ajouter autant de filtres que vous le souhaitez en cliquant sur le bouton **Nouveau filtre**, et vous pouvez les retirer en cliquant sur l'icône  devant la ligne du filtre.

Notifications non lues

Notifications lues

Filtres Avancés

Nouveau filtre

Choisir un champ

Valeur

Search

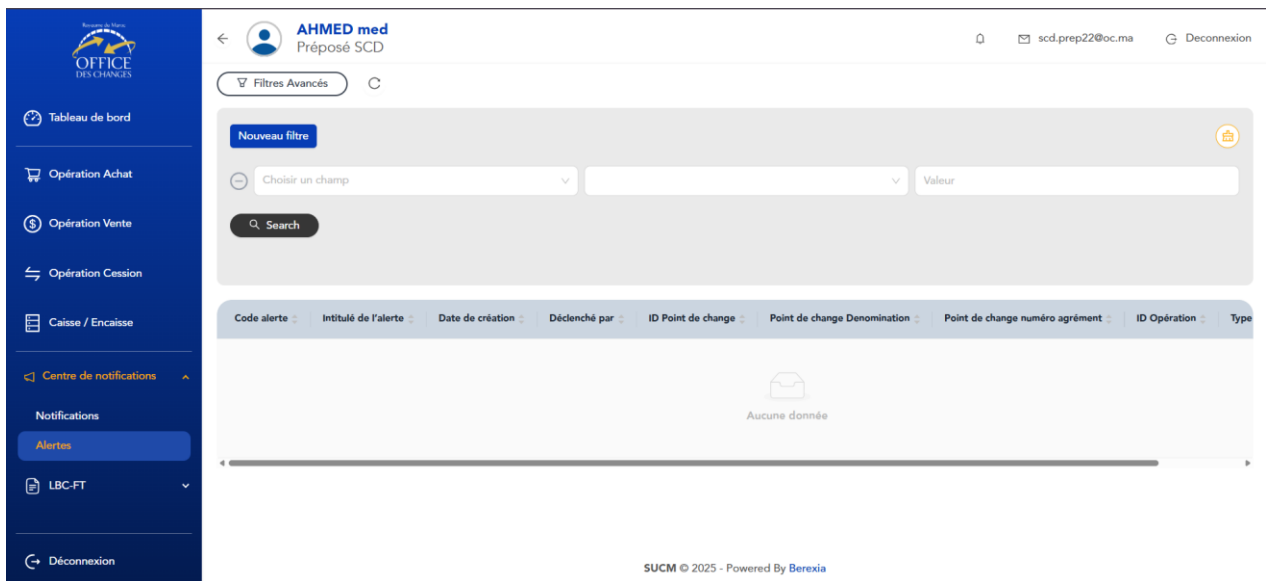
ID	Code	Nom	Message	Lu par	PM RS	PM RC	PM Centre	PC Désignation	Pc numéro agrément	Date création	D
80	NOTIF_018	Matching positif LBC-FT des bénéficiaires.	Une corres...	scdmb Prepmo	COMPLEXE TOURISTIQUE DARSIDIBOUNOU	665	517	E34	11/00729/0000/0010/25	13 Nov 2025, 14:57:36	14
79	NOTIF_018	Matching positif LBC-FT des bénéficiaires.	Une corres...	scdmb Prepmo	COMPLEXE TOURISTIQUE DARSIDIBOUNOU	665	517	E34	11/00729/0000/0010/25	13 Nov 2025, 14:57:36	14

SUCM © 2025 - Powered By Berexia

Pour supprimer tous les filtres, cliquer sur l'icône .


## 5. Sous-Ecran « Alertes »

L'écran « Alertes » affiche les différentes alertes à l'instar du Matching positif LBC-FT. Pour accéder à l'écran « Alertes », sélectionner **Alertes** dans le menu latéral.



## 6. Recherches avancées et filtres « Alertes »

La Plateforme unique de change de devises offre la possibilité de lancer des recherches avancées sur les alertes.

Vous pouvez ajouter autant de filtres que vous le souhaitez en cliquant sur le bouton **Nouveau filtre**, et vous pouvez les retirer en cliquant sur l'icône  devant la ligne du filtre.

Pour supprimer tous les filtres, cliquer sur l'icône .

## VI. Ecran « Espace information »

L'écran « Espace d'information » constitue un espace centralisé regroupant l'ensemble des informations et documents utiles aux sociétés de change de devises. Il met à votre disposition les circulaires, instructions, communiqués, notes d'information, textes réglementaires, guides et autres contenus publiés par l'Office des Changes.

Les informations sont organisées de manière claire et structurée afin de faciliter leur consultation. Cet écran permet aux utilisateurs d'accéder rapidement aux informations les plus récentes et pertinentes pour l'exercice de leur activité.

## VII. Ecran « Mon profil »

L'écran « Mon Profil » permet à l'utilisateur de consulter les informations associées à son compte. Il regroupe l'ensemble des données d'identification et de contact liées au profil connecté, notamment le nom, le prénom, l'adresse électronique, la société de change de devises (SCD) de rattachement ainsi que toute autre information utile relative à l'utilisateur.

Les informations présentées sur cet écran offrent une vue synthétique et actualisée du profil de l'utilisateur. Elles facilitent la vérification des données personnelles et garantissent une identification claire de l'utilisateur au sein de la plateforme.