

Guide d'utilisation

Plateforme Unique de Change de Devises

Profil : Préposé au guichet – Société de Change de Devises



PLATEFORME UNIQUE DE CHANGE DE DEVISES


Bienvenue dans votre plateforme

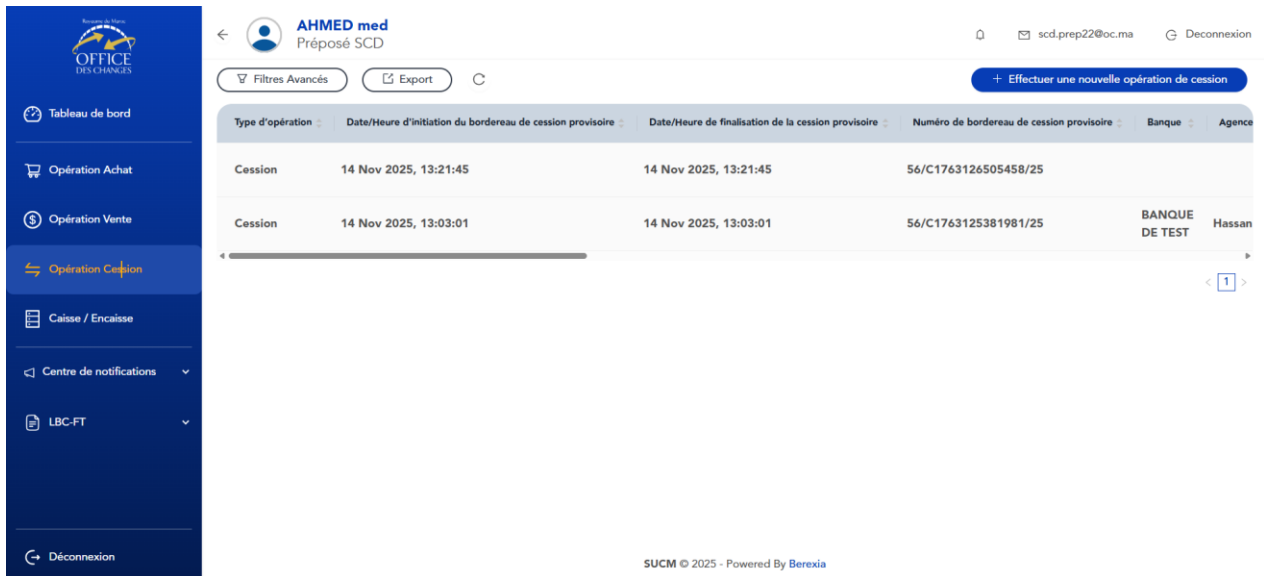
Opération de cession

Table des matières

Ecran « Opération cession »	3
1. Enregistrement d'une opération de cession.....	3
2. Finalisation d'une opération de cession	5
3. Consultation du détail d'une opération de cession	6
4. Recherches avancées et filtres	7
5. Exportation du journal des opérations de cession	8



Ecran « Opération cession »


L'écran **Opération Cession** permet l'enregistrement et la consultation des opérations de cession des devises à la banque. Pour accéder à l'écran "Opération cession", cliquer sur  dans le menu latéral.

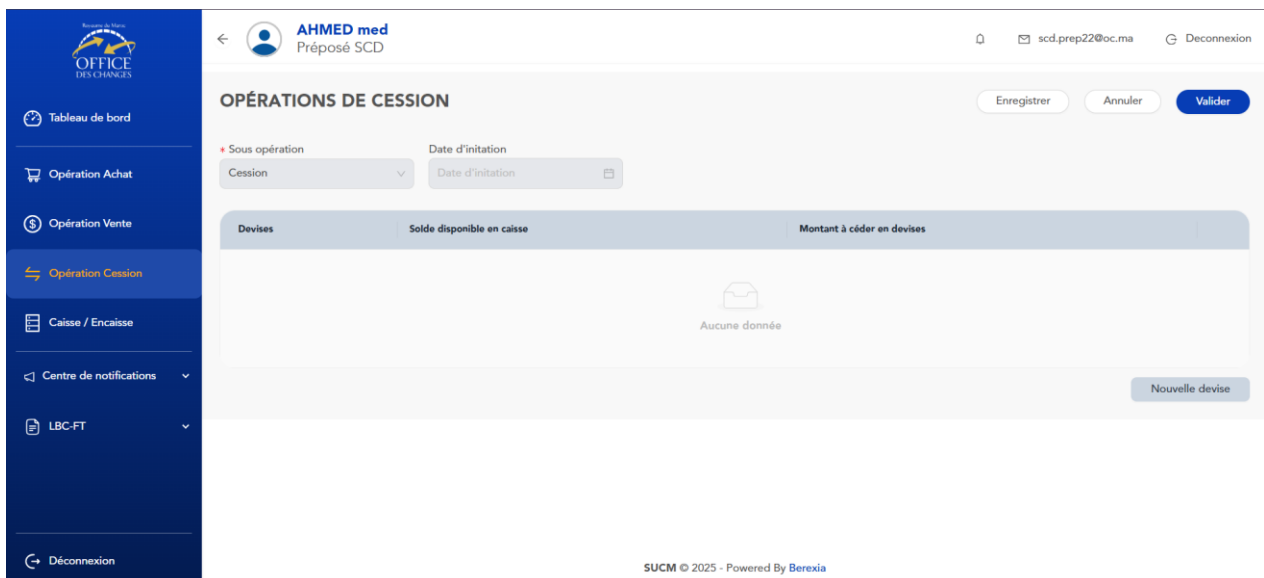


The screenshot shows the 'Opération Cession' interface. On the left is a dark blue sidebar with navigation options: 'Tableau de bord', 'Opération Achat', 'Opération Vente', 'Opération Cession' (highlighted), 'Caisse / Encaisse', 'Centre de notifications', 'LBC-FT', and 'Déconnexion'. The main area displays a table of transactions with columns: 'Type d'opération', 'Date/Heure d'initiation du bordereau de cession provisoire', 'Date/Heure de finalisation de la cession provisoire', 'Numéro de bordereau de cession provisoire', 'Banque', and 'Agence'. Two rows of data are visible, both for 'Cession' operations on 14 Nov 2025. A blue button '+ Effectuer une nouvelle opération de cession' is at the top right. The footer indicates 'SUCM © 2025 - Powered By Berexia'.

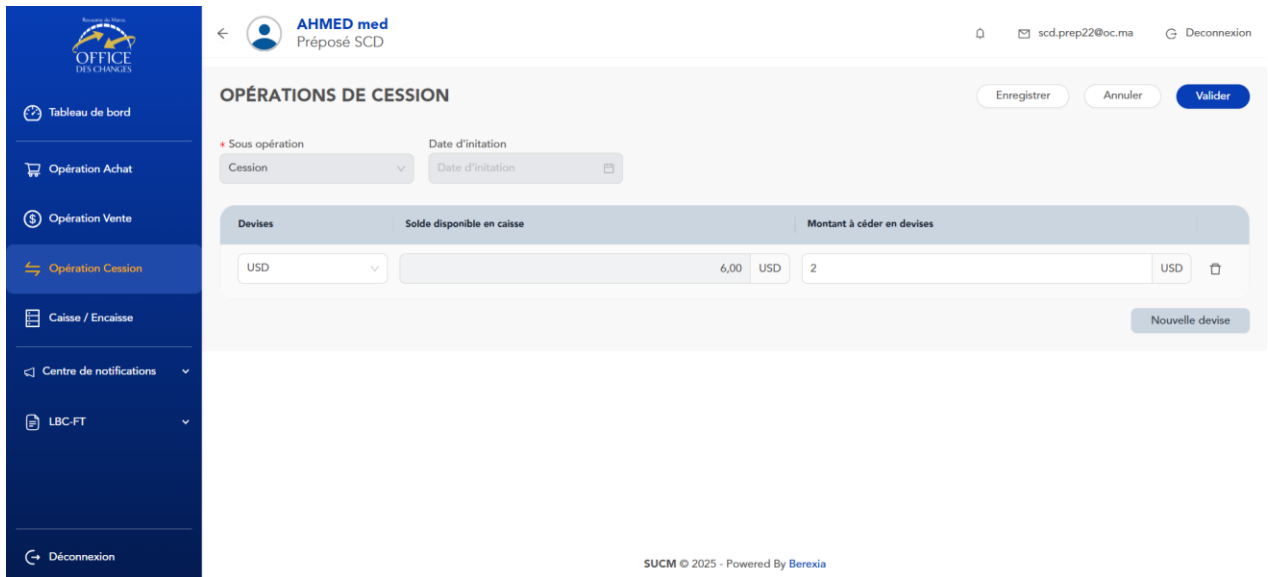
1. Enregistrement d'une opération de cession

Accéder à l'écran , puis cliquer sur le bouton .

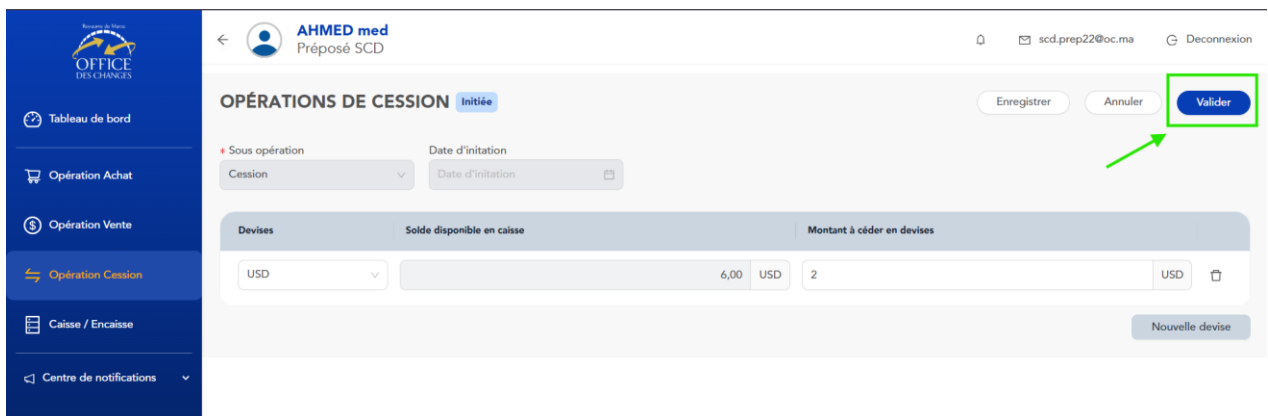
Ensuite, cliquer sur le bouton , puis choisir la ou les devises, et saisir le montant à céder pour chaque devise.



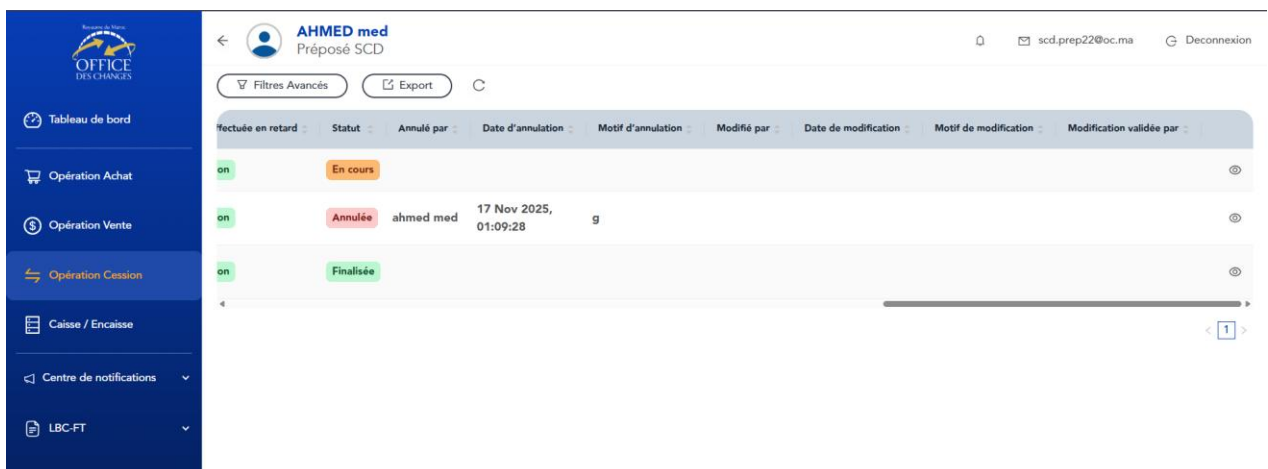
The screenshot shows the 'OPÉRATIONS DE CESSION' form. The sidebar is the same as in the previous screenshot. The main area has a title 'OPÉRATIONS DE CESSION' and buttons 'Enregistrer', 'Annuler', and 'Valider'. Below the title, there are fields for 'Sous opération' (set to 'Cession') and 'Date d'initiation'. A table with columns 'Devises', 'Solde disponible en caisse', and 'Montant à céder en devises' is shown, but it is empty with the text 'Aucune donnée'. A 'Nouvelle devise' button is at the bottom right. The footer indicates 'SUCM © 2025 - Powered By Berexia'.



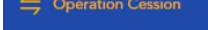

Après avoir ajouté les devises à céder, Cliquer sur le bouton **Valider**, puis sur « OK » pour confirmer.

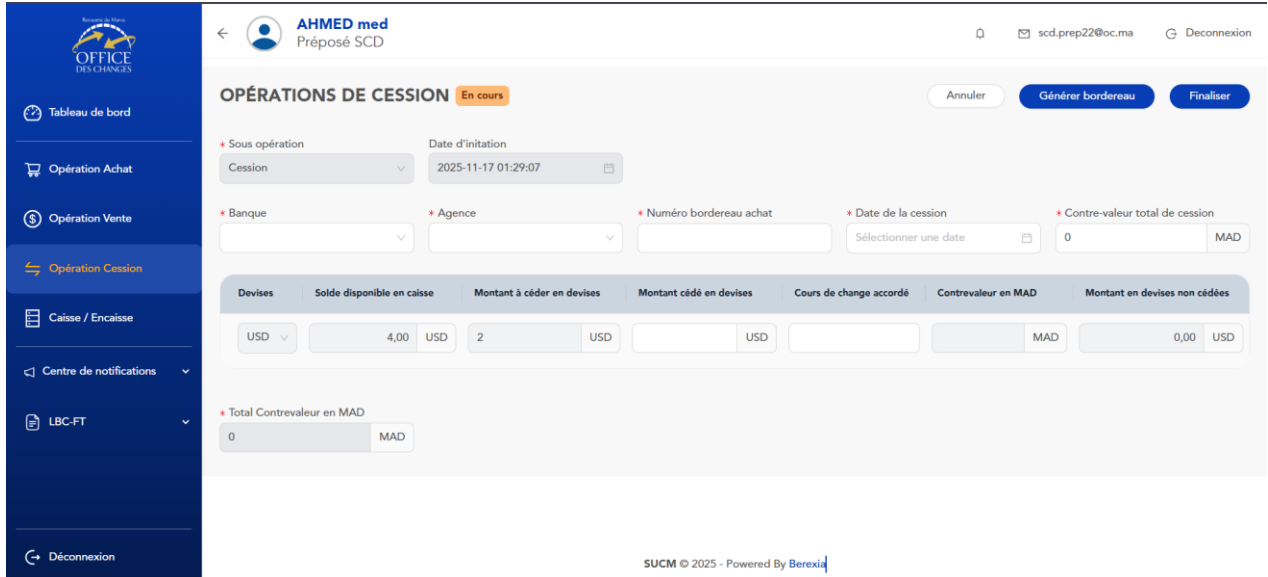


Une fois l'opération est validée, l'opération de cession prend le statut **En cours** et le bordereau de cession provisoire est téléchargé automatiquement.



2. Finalisation d'une opération de cession

Pour finaliser l'opération de cession, revenir à l'écran  et cliquer sur l'œil  devant la ligne de cession en cours.



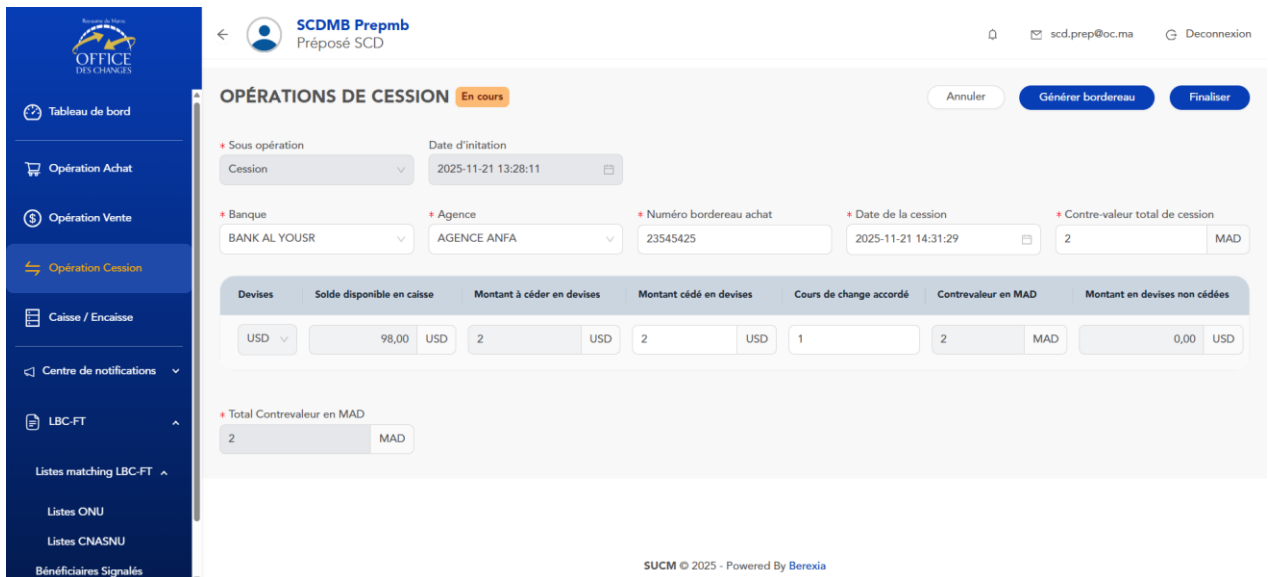
The screenshot shows the 'OPÉRATIONS DE CESSION' interface for 'AHMED med' (Préposé SCD). The status is 'En cours'. The interface includes a sidebar with navigation options like 'Tableau de bord', 'Opération Achat', 'Opération Vente', 'Opération Cession', 'Caisse / Encaisse', 'Centre de notifications', and 'LBC-FT'. The main content area displays the following details:

- Sous opération:** Cession
- Date d'initiation:** 2025-11-17 01:29:07
- Champs à remplir:** Banque, Agence, Numéro bordereau achat, Date de la cession, and Contre-valeur total de cession.
- Tableau de devises:**

Devises	Solde disponible en caisse	Montant à céder en devises	Montant cédé en devises	Cours de change accordé	Contrevaletur en MAD	Montant en devises non cédées
USD	4,00 USD	2 USD	USD	USD	MAD	0,00 USD
- Total Contrevaletur en MAD:** 0 MAD

Ensuite, remplir tous les champs et joindre le bordereau de la banque, puis cliquer sur le bouton

Finaliser



The screenshot shows the 'OPÉRATIONS DE CESSION' interface for 'SCDMB PrepmB' (Préposé SCD). The status is 'Finalisée'. The interface includes a sidebar with navigation options like 'Tableau de bord', 'Opération Achat', 'Opération Vente', 'Opération Cession', 'Caisse / Encaisse', 'Centre de notifications', and 'LBC-FT'. The main content area displays the following details:


- Sous opération:** Cession
- Date d'initiation:** 2025-11-21 13:28:11
- Champs remplis:** Banque (BANK AL YOURS), Agence (AGENCE ANFA), Numéro bordereau achat (23545425), Date de la cession (2025-11-21 14:31:29), and Contre-valeur total de cession (2 MAD).
- Tableau de devises:**

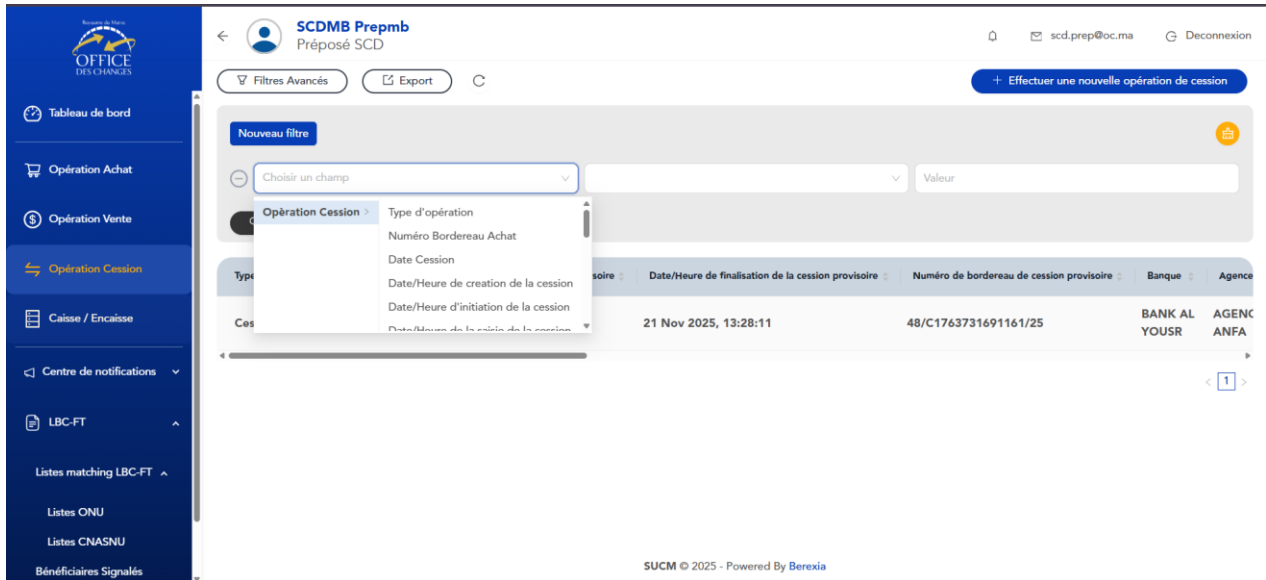
Devises	Solde disponible en caisse	Montant à céder en devises	Montant cédé en devises	Cours de change accordé	Contrevaletur en MAD	Montant en devises non cédées
USD	98,00 USD	2 USD	2 USD	1	2 MAD	0,00 USD
- Total Contrevaletur en MAD:** 2 MAD

Une fois la cession est finalisée, l'opération prend le statut **Finalisée**.



4. Recherches avancées et filtres

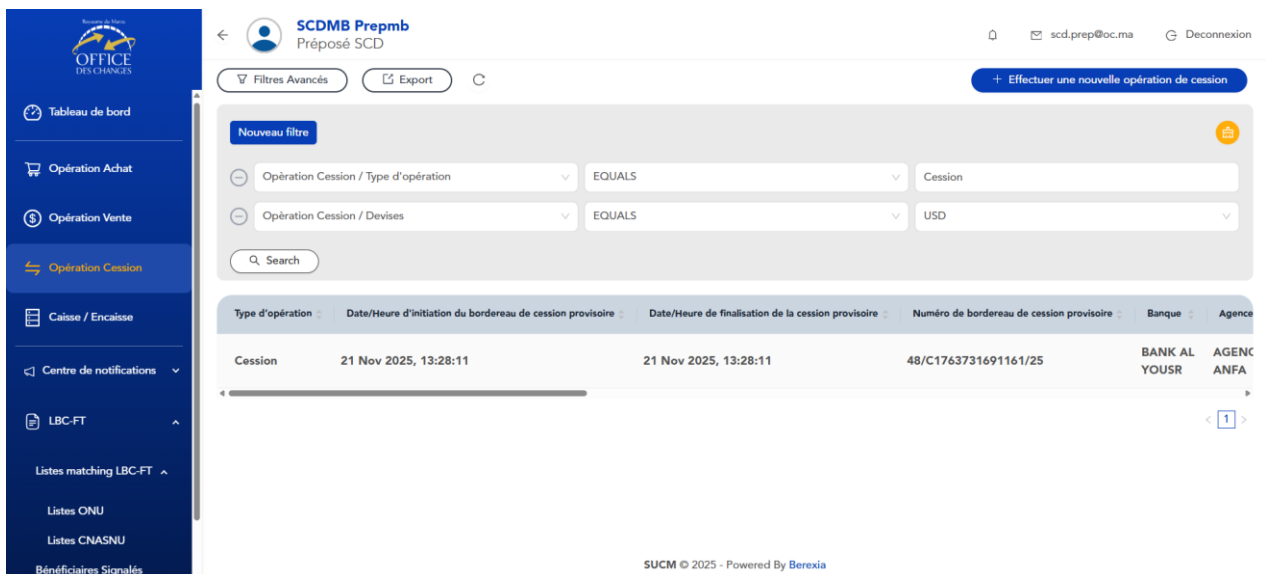
La Plateforme unique de change de devises offre la possibilité de lancer des recherches avancées sur les

 Opération Cession, vous pouvez filtrer par différents champs :



The screenshot shows the SCDMB Prepmb interface. On the left is a navigation menu with options like 'Tableau de bord', 'Opération Achat', 'Opération Vente', 'Opération Cession' (highlighted), 'Caisse / Encaisse', 'Centre de notifications', 'LBC-FT', and 'Listes matching LBC-FT'. The main area displays a 'Nouveau filtre' dropdown menu with the following options: 'Opération Cession', 'Type d'opération', 'Numéro Bordereau Achat', 'Date Cession', 'Date/Heure de creation de la cession', 'Date/Heure d'initiation de la cession', and 'Date/Heure de la date de la cession'. Below the menu, a table of operations is visible with columns for 'Type d'opération', 'Date/Heure de finalisation de la cession provisoire', 'Numéro de bordereau de cession provisoire', 'Banque', and 'Agence'. A single row is shown with values: 'Cession', '21 Nov 2025, 13:28:11', '48/C1763731691161/25', 'BANK AL YOUSR', and 'AGENC ANFA'.

Vous pouvez ajouter autant de filtres que vous le souhaitez en cliquant sur le bouton , et vous pouvez les retirer en cliquant sur l'icône  devant la ligne du filtre.



The screenshot shows the SCDMB Prepmb interface with two active filters. The 'Nouveau filtre' section contains two filter rows: 'Opération Cession / Type d'opération' with 'EQUALS' and 'Cession', and 'Opération Cession / Devises' with 'EQUALS' and 'USD'. Below the filters is a search bar and a table of operations. The table has columns for 'Type d'opération', 'Date/Heure d'initiation du bordereau de cession provisoire', 'Date/Heure de finalisation de la cession provisoire', 'Numéro de bordereau de cession provisoire', 'Banque', and 'Agence'. A single row is shown with values: 'Cession', '21 Nov 2025, 13:28:11', '21 Nov 2025, 13:28:11', '48/C1763731691161/25', 'BANK AL YOUSR', and 'AGENC ANFA'.

Pour supprimer tous les filtres, cliquer sur l'icône .

SCDMB Prepmb
Préposé SCD

Filtres Avancés Export

+ Effectuer une nouvelle opération de cession

Nouveau filtre

Choisir un champ Valeur

Search

Type d'opération	Date/Heure d'initiation du bordereau de cession provisoire	Date/Heure de finalisation de la cession provisoire	Numéro de bordereau de cession provisoire	Banque	Agence
Cession	21 Nov 2025, 13:28:11	21 Nov 2025, 13:28:11	48/C1763731691161/25	BANK AL YOURS	AGENC ANFA

SUCM © 2025 - Powered By Berexia

5. Exportation du journal des opérations de cession

La plateforme offre la possibilité d'exporter les opérations de cession. Pour ce faire, accéder à l'écran opération Cession, et cliquer sur le bouton Export.

SCDMB Prepmb
Préposé SCD

Filtres Avancés Export

+ Effectuer une nouvelle opération de cession

Type d'opération	Date/Heure d'initiation du bordereau de cession provisoire	Date/Heure de finalisation de la cession provisoire	Numéro de bordereau de cession provisoire	Banque	Agence
Cession	21 Nov 2025, 13:28:11	21 Nov 2025, 13:28:11	48/C1763731691161/25	BANK AL YOURS	AGENC ANFA

Puis choisir le format souhaité (Excel/CSV), sélectionner les données des supports Devise/MAD à inclure dans l'export (optionnel), puis cliquez sur Exporter :

Personnalisation de l'export


XLSX CSV

Montant et cours

- Devises
- Contrevaieur en MAD
- Montant devises à céder
- Montant devises cédées
- Cours appliqué

Exporter

Le journal des opérations est téléchargé.


 Bureau de Travaux
OFFICE
 DES CHANGES

- Tableau de bord
- Opération Achat
- Opération Vente
- Opération Cession

SCDMB Prepmb
 Préposé SCD

operation_cession_view-1763735402682.xlsx
 5,4 Ko • OK

Filtres Avancés Export

Type d'opération	Date/Heure d'initiation du bordereau de cession provisoire	Date/Heure de finalisation de la cession provisoire	Numéro de bordereau de cession provisoire	Banque	Agence
Cession	21 Nov 2025, 13:28:11	21 Nov 2025, 13:28:11	48/C1763731691161/25	BANK AL YOUSR	AGENC ANFA

operation_cession_view-1763735402682.xlsx — LibreOffice Calc

File Edit View Insert Format Styles Sheet Data Tools Window Help

Calibri 11 pt B I U A

1	A	B	C	D	E	F
1	Type d'opération	Date/Heure du bordereau de cession provisoire	Date/Heure d'initiation de la cession	Numéro Bordereau de cession provisoire	Banque	Agence
2	Cession	2025-11-21 13:28:11	2025-11-21 13:28:11	48/C1763731691161/25	BANK AL YOUSR	AGENC ANFA
3						
4						
5						
6						
7						
8						
9						
10						
11						
12						
13						
14						
15						
16						
17						
18						
19						
20						
21						

operation_cession_view

Find Find All Formatted Display Match Case