

# Guide d'utilisation

## Plateforme Unique de Change de Devises

Profil : Préposé au guichet – Société de Change de Devises



PLATEFORME UNIQUE DE CHANGE DE DEVISES

# Bienvenue dans votre plateforme

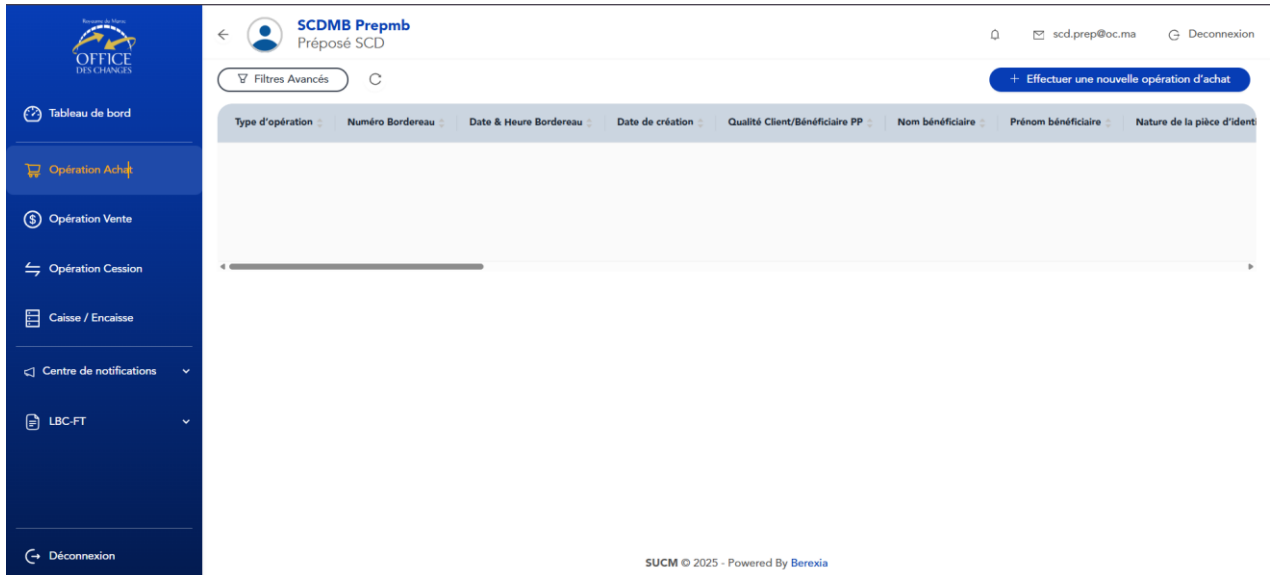
## Opération d'achat

## Table des matières

Ecran « opération Achat » .....	3
1. Enregistrement d'une opération d'achat.....	3
2. Matching LBC-FT.....	7
3. Consultation du détail d'une opération d'achat.....	8
4. Annulation d'une opération d'achat .....	8
5. Recherches avancées et filtres .....	10
6. Exportation du journal des opérations d'achat .....	11

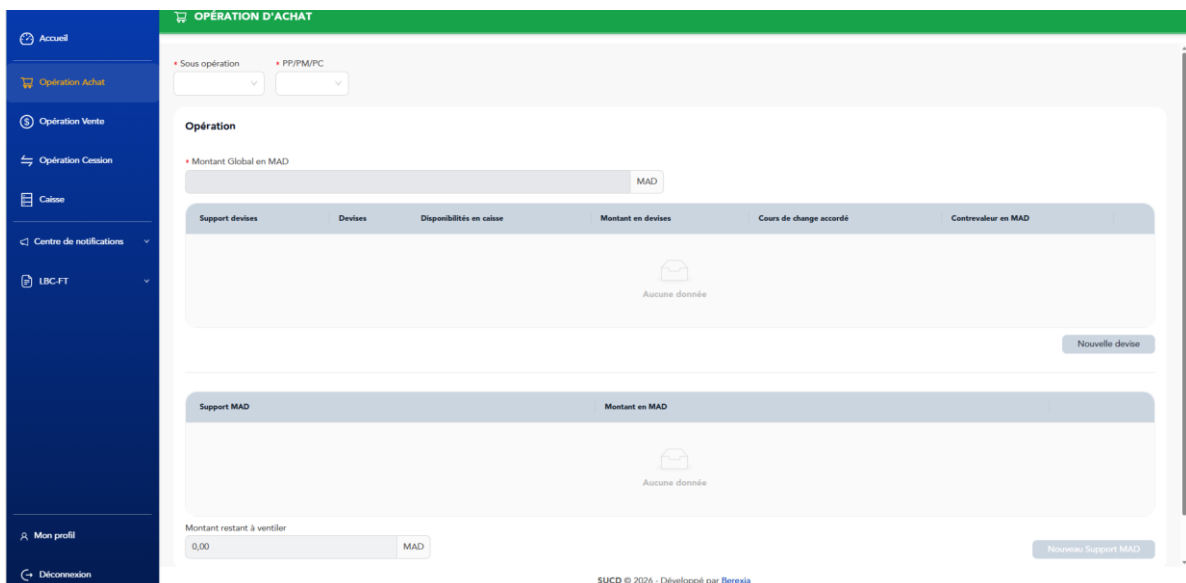
## Ecran « opération Achat »

L'écran **Opération Achat** permet d'effectuer et de consulter les opérations d'achat. Pour accéder à l'écran "Opération Achat", cliquer sur  dans le menu latéral.



### 1. Enregistrement d'une opération d'achat

Accéder à l'écran , puis cliquer sur le bouton .



Sélectionner une sous opération, puis sélectionner le type du bénéficiaire.

**OPÉRATION D'ACHAT**

Sous opération: Achat des devises contre des dirhams, à la clientèle | PP/PM/PC: Personne Physique

**Bénéficiaire**

Qualité du bénéficiaire: [dropdown] | Numéro de CNI: [input] | Nom: [input]  
 Prénom: [input] | Nationalité du client: [dropdown] | Adresse: [input]

**Opération**

Montant Global en MAD: [input] MAD | Numéro de la déclaration d'importation des devises billets de banque: [input]  
 Date de la déclaration d'importation des devises billets de banque: [dropdown: Sélectionner une date]

Pièces jointes: Pièce ID: [input]

Déclaration d'importation des devises billets de banque: [input]

Support devises	Devises	Disponibilités en caisse	Montant en devises	Cours de change accordé	Contrevaleur en MAD

SUCD © 2026 - Développé par Berexia

Renseigner les données du bénéficiaire.

*Si le bénéficiaire est une Personne Physique, renseigner les informations suivantes :*

- Qualité du bénéficiaire (**obligatoire**) ;
- Numéro de la pièce ID ;
- Nom ;
- Prénom ;
- Nationalité (Pays de résidence pour les Marocains Résidant à l'Etranger) ;
- Adresse.

Tous les champs ci-dessous deviennent obligatoires lorsque :

- le support est billets de banque et le montant de l'opération atteint 100.000MAD ;
- le support est autre que billets de banque quel que soit le montant de l'opération.

**OPÉRATION D'ACHAT**

\* Sous opération  
 Achat des devises contre des dirhams, à la clientèle

\* PP/PM/PC  
 Personne Physique

**Bénéficiaire**

\* Qualité du bénéficiaire  
 PP-Marocain Résident

Numéro de CNI

Nom

Prénom

Nationalité du client  
 MAROC

Adresse

**Opération**

\* Montant Global en MAD  
 MAD

Numéro de la déclaration d'importation des devises billets de banque

Date de la déclaration d'importation des devises billets de banque  
 Sélectionner une date

Pièces jointes  
 Pièce ID

Déclaration d'importation des devises billets de banque

Support devises	Devises	Disponibilités en caisse	Montant en devises	Cours de change accordé	Contrevaieur en MAD

SUCD © 2026 - Développé par Berexia

Ajouter le (les) support(s) MAD.

Pour chaque support ajouté, renseigner le montant en MAD :

**OPÉRATION D'ACHAT**

15 250,00 MAD

Date de la déclaration d'importation des devises billets de banque  
 Sélectionner une date

Pièces jointes  
 Pièce ID

Déclaration d'importation des devises billets de banque

Support devises	Devises	Disponibilités en caisse	Montant en devises	Cours de change accordé	Contrevaieur en MAD
Billet De Banque	EUR	0,00 EUR	1000 EUR	10,25	10250 MAD
Carte de paiemen...		0,00			5000 MAD

Nouvelle devise

Support MAD	Montant en MAD
Billet De Banque	10000 MAD
Carte Prépayée	5250 MAD

Montant restant à ventiler  
 0,00 MAD

Nouveau Support MAD

SUCD © 2026 - Développé par Berexia

Le montant restant à ventiler doit être égal à 0.

Pour enregistrer l'opération d'achat : En bas de l'écran, cliquer sur le bouton **Enregistrer** puis sur **OK** pour confirmer :

**OPÉRATION D'ACHAT**

Sélectionner une date

Pièces jointes

Pièce ID

Déclaration d'importation des devises billets de banque

Support devises	Devises	Disponibilités en caisse	Montant en devises	Cours de change accordé	Contrevaieur en MAD
Billet De Banque	EUR	0,00 EUR	1000 EUR	10,25	10250 MAD
Carte de paiemen...		0,00			5000 MAD

Nouvelle devise

Support MAD	Montant en MAD
Billet De Banque	10000 MAD
Carte Prépayée	5250 MAD

Montant restant à ventiler: 0,00 MAD

Nouveau Support MAD

Êtes-vous sûr de vouloir enregistrer l'opération ?

Annuler OK Enregistrer Annuler

SUCD © 2026 - Développé par Berexia

Un écran récapitulatif des données de l'opération s'affiche et le bordereau est téléchargé automatiquement.

**DÉTAILS DE L'OPÉRATION**

Numéro Bordereau: 819/AB84564609B/26 Date & Heure Bordereau: 19 MAY 2026, 12:02:15 Enregistré

Annuler l'opération

**Détails de l'opération** Imprimer le bordereau

**Bénéficiaire**

Qualité Client/Bénéficiaire: PP-Marocain Résident Nature de la pièce d'identité: CNI

Numéro de la pièce d'identité: TT0000 Nom: Client

Prénom: test Nationalité du client: MAROC

Adresse: Maroc

**Opération**

Sous opération: Achat des devises contre des dirhams, à la clientèle Montant Global en MAD: 15250,00

**Montants et Cours**

Support devises	Contrevaieur en MAD	Devises	Disponibilités en caisse	Montant en devises	Cours
Billet De Banque	10 250,00	EUR	0,00	1 000,00	10,25
Carte de paiement internationale-TPE	5 000,00		0,00		

**Supports MAD**

Support MAD	Montant en MAD
Billet De Banque	10 000,00
Carte Prépayée	5 250,00

**Téléchargements**

Document

Aucune donnée

SUCD © 2026 - Développé par Berexia

## BORDEREAU D'ACHAT DE DEVISES\*

Instruction Générale des Opérations de Change



### REFERENCE BORDEREAU

N° : 819/AB84564609B/26 Date : 2026-05-19 Heure : 12:02

### INFORMATIONS POINT DE CHANGE

Dé  
Ide  
Ad

### INFORMATIONS CLIENT

Qualité du client : PP-Marocain Résident  
Nom et prénom / Raison Sociale : Client test  
Adresse : Maroc  
Identifiant : CNI  
Numéro d'identification : TT0000

### INFORMATIONS OPERATION

Nature de la sous-opération : Achat des devises contre des dirhams, à la clientèle  
N° de la déclaration douanière d'importation: N/A

Devises			Cours appliqués	Contre-valeur en Dirhams
Montants	Désignations	Supports		
1000.00	EUR	Billet De Banque	10.2500	10250.00
N/A	N/A	Carte de paiement internationale-TPE	N/A	5000.00
			<b>Total</b>	<b>15250.00</b>

\* La présentation de ce bordereau d'achat est obligatoire pour toute éventuelle opération de rachat.

Cachet et signature de l'opérateur de change :

## 2. Matching LBC-FT

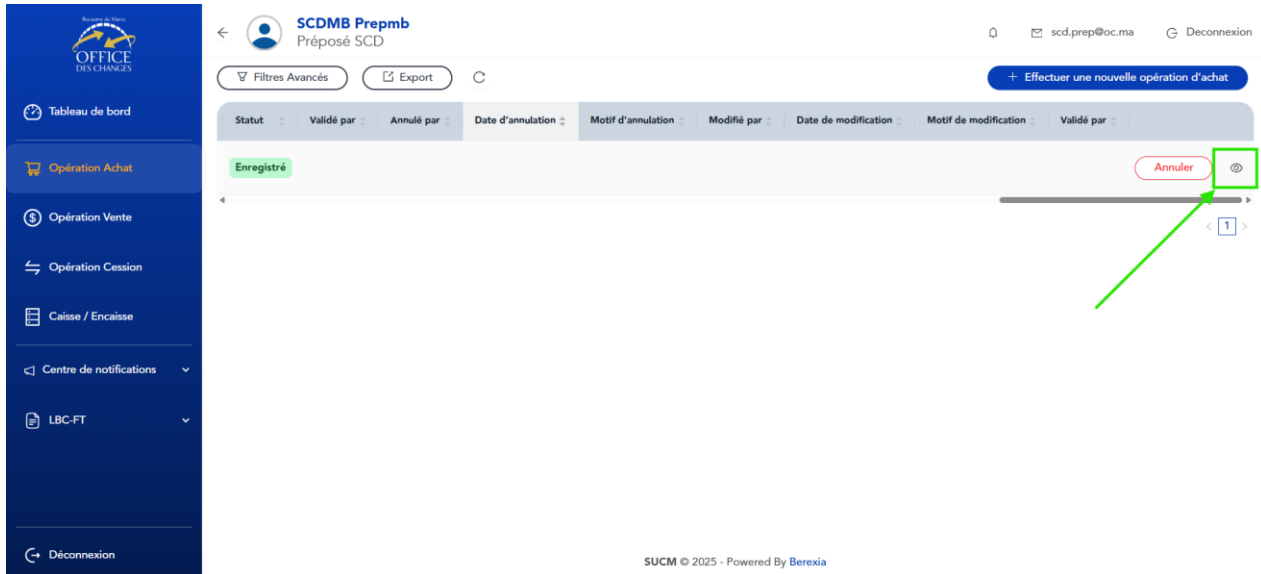
Si le système soupçonne que le bénéficiaire figure sur les listes LBC-FT (Matching par numéro de la pièce d'identité ou par « Nom & Prénom »), un pop-up s'affiche lors de l'enregistrement de l'opération vous invitant à choisir si vous souhaitez continuer ou annuler l'opération.

The screenshot shows the SCDMB Prepmb interface. A pop-up window with a blue header and a close button (X) displays the message: "Attention ! Matching positif a été détecté". Below the message, it lists: "Nom & Prénom à liste CNASNU\_4, liste ONU\_111660, liste ONU\_112044;". There are two buttons: a red "Continuer ?" button and a blue "Annuler l'opération ?" button. The background interface shows the "OPÉRATIONS D'ACHAT" section with fields for "Sous opération", "Bénéficiaire", "Opération", and "Montant Global en MAD".

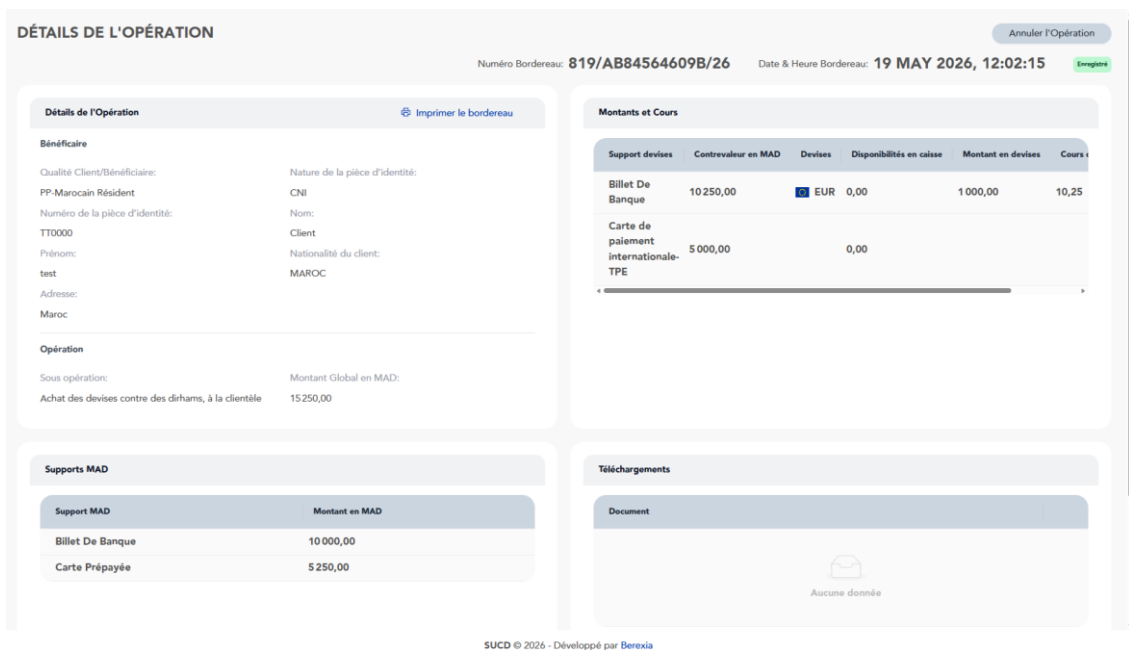
- Si vous cliquez sur **Continuer ?** l'opération sera enregistrée.
- Si vous cliquez sur **Annuler l'opération ?**, la saisie de l'opération sera annulée et vous serez redirigé vers la page des opérations d'achat.

### 3. Consultation du détail d'une opération d'achat

Pour consulter le détail d'une opération déjà enregistrée, ouvrir l'écran des opérations d'achat, et cliquer sur l'œil devant l'opération.

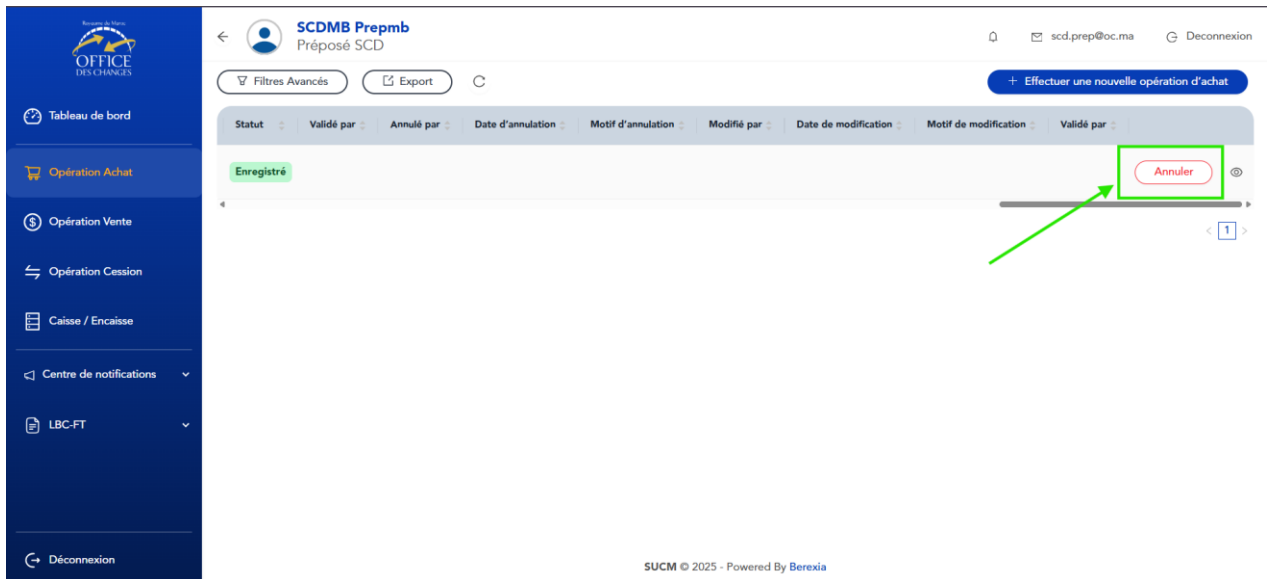


Un écran affichant le détail de l'opération sera ouvert. Pour imprimer le bordereau, cliquer sur [Imprimer le bordereau](#).

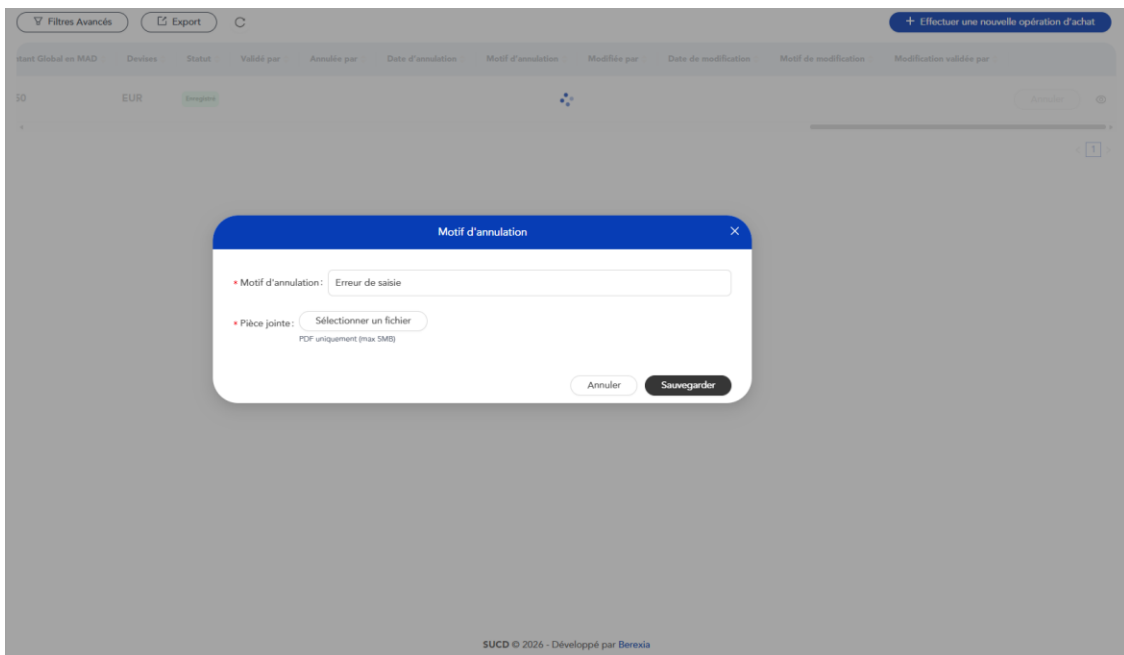


### 4. Annulation d'une opération d'achat

Pour annuler une opération déjà enregistrée, ouvrir l'écran des opérations d'achat, et cliquer sur le bouton [Annuler](#) devant l'opération.



Un pop-up sera affiché pour insérer le motif d'annulation. Renseigner le motif, joindre le bordereau d'achat annoté et cliquer sur 'sauvegarder'.



Vous pouvez aussi annuler l'opération lors de la consultation en cliquant sur le bouton

Annuler l'Opération

, puis sur 'OK' pour confirmer.

**DÉTAILS DE L'OPÉRATION** Annuler l'Opération

Numéro Bordereau: **819/AB84564609B/26** Date & Heure Bordereau: **19 MAY 2026, 12:02:15** Engagé

**Détails de l'Opération** Imprimer le bordereau

**Bénéficiaire**

Qualité Client/Bénéficiaire: PP-Marocain Résident  
 Nature de la pièce d'identité: CNI  
 Numéro de la pièce d'identité: TT0000  
 Nom: Client  
 Prénom: test  
 Nationalité du client: MAROC  
 Adresse: Maroc

**Opération**

Sous opération: Achat des devises contre des dirhams, à la clientèle  
 Montant Global en MAD: 15250,00

**Montants et Cours**

Support devises	Contrevaleur en MAD	Devises	Disponibilité en caisse	Montant en devises	Cours
Billet De Banque	10 250,00	EUR	0,00	1 000,00	10,25
Carte de paiement internationale-TPE	5 000,00		0,00		

**Supports MAD**

Support MAD	Montant en MAD
Billet De Banque	10 000,00
Carte Prépayée	5 250,00

**Téléchargements**

Document

Aucune donnée

SUCD © 2026 - Développé par Berexia

## 5. Recherches avancées et filtres

La Plateforme unique de change de devises offre la possibilité de lancer des recherches avancées sur les opérations d'achat, vous pouvez filtrer par différents champs :

The screenshot shows the SCDMB Prépmb interface. On the left is a navigation menu with options like 'Tableau de bord', 'Opération Achat', 'Opération Vente', 'Opération Cession', 'Caisse / Encaisse', 'Centre de notifications', 'LBC-FT', and 'Déconnexion'. The main area displays a list of transactions with columns for 'Opération Achat', 'Numéro Bordereau', 'Date & Heure Bordereau', 'Qualité Client/Bénéficiaire PP', 'Nom bénéficiaire', 'Prénom bénéficiaire', 'Nature de la pièce d'identité', and 'Numéro de la pièce d'identité'. A 'Nouveau filtre' dialog is open, showing a dropdown menu with the following options: 'Opération Achat', 'Numéro Bordereau', 'Date & Heure Bordereau', 'Qualité Client/Bénéficiaire PP', 'Nom bénéficiaire', 'Prénom bénéficiaire', and 'Nature de la pièce d'identité'. The interface also includes 'Filtres Avancés', 'Export', and 'Effectuer une nouvelle opération d'achat' buttons.

Vous pouvez ajouter autant de filtres que vous le souhaitez en cliquant sur le bouton **Nouveau filtre**, et vous pouvez les retirer en cliquant sur l'icône devant la ligne du filtre.

SCDMB Prepmb  
Préposé SCD

Filtres Avancés Export

+ Effectuer une nouvelle opération d'achat

Nouveau filtre

Opération Achat / Nom bénéficiaire CONTAINS ahm

Opération Achat / Nature de la pièce d'identité EQUALS CNI

Search

Type d'opération	Numéro Bordereau	Date & Heure Bordereau	Date de création	Qualité Client/Bénéficiaire PP	Nom bénéficiaire	Prénom bénéficiaire	Nature de la pièce d
Achat	48/A1763729301066/25	21 Nov 2025, 12:48:21	21 Nov 2025, 12:48:21	PP-Marocain Résident	Ahmed	Ahmed	CNI

SUCM © 2025 - Powered By Berexia

Pour supprimer tous les filtres, cliquer sur l'icône

SCDMB Prepmb  
Préposé SCD

Filtres Avancés Export

+ Effectuer une nouvelle opération d'achat

Nouveau filtre

Supprimer les filtres

Choisir un champ Valeur

Search

Type d'opération	Numéro Bordereau	Date & Heure Bordereau	Date de création	Qualité Client/Bénéficiaire PP	Nom bénéficiaire	Prénom bénéficiaire	Nature de la pièce d
Achat	48/A1763729301066/25	21 Nov 2025, 12:48:21	21 Nov 2025, 12:48:21	PP-Marocain Résident	Ahmed	Ahmed	CNI

SUCM © 2025 - Powered By Berexia

## 6. Exportation du journal des opérations d'achat

La plateforme offre la possibilité d'exporter les opérations d'achat. Pour ce faire, accéder à l'écran opération d'achat, et cliquer sur le bouton

SCDMB Prepmb  
Préposé SCD

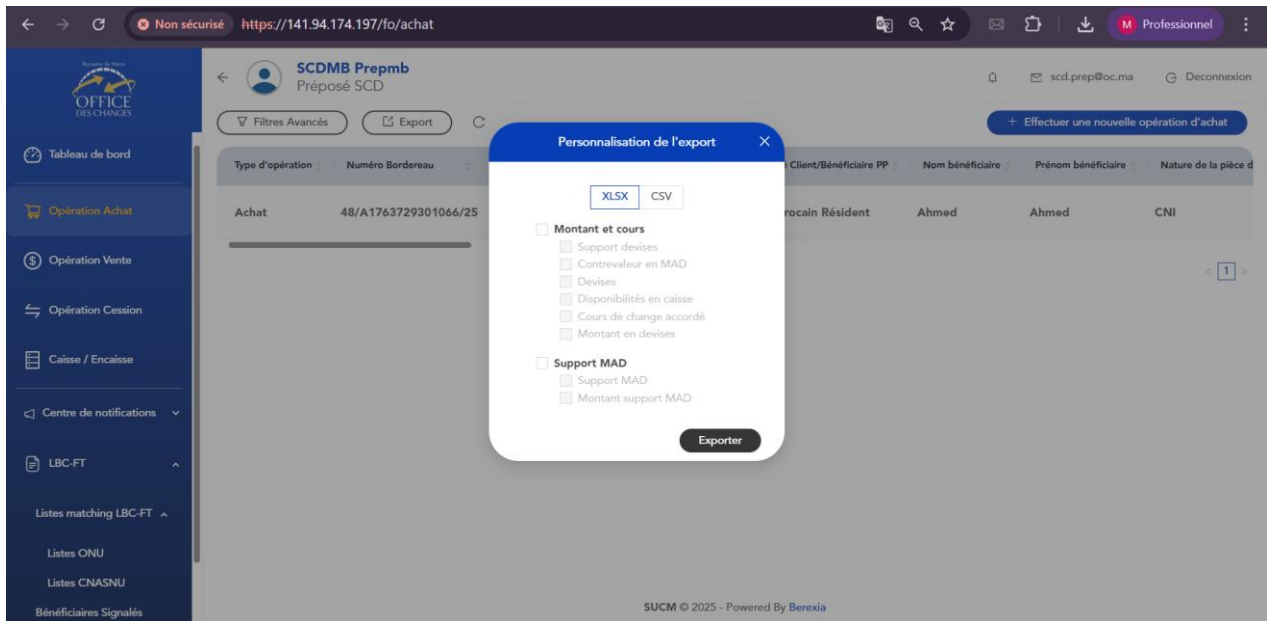
Filtres Avancés Export

+ Effectuer une nouvelle opération d'achat

Type d'opération	Numéro Bordereau	Date & Heure Bordereau	Date de création	Qualité Client/Bénéficiaire PP	Nom bénéficiaire	Prénom bénéficiaire	Nature de la pièce d
Achat	48/A1763729301066/25	21 Nov 2025, 12:48:21	21 Nov 2025, 12:48:21	PP-Marocain Résident	Ahmed	Ahmed	CNI

SUCM © 2025 - Powered By Berexia

Puis choisir le format souhaité (Excel/CSV), sélectionner les données des supports Devise/MAD à inclure dans l'export (optionnel), puis cliquez sur Export.



Le journal des opérations est téléchargé.

