

Recettes Voyages et MRE corrigées des variations saisonnières et effets de calendrier.

« CVS-CJO »



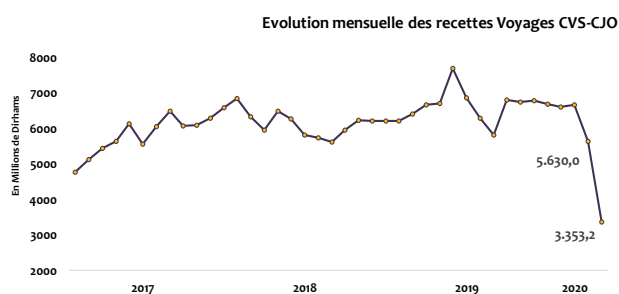
AVRIL 2020

Fait marquant : L'évolution des recettes Voyages et MRE CVS-CJO à fin avril 2020 comporte les effets de la crise sanitaire internationale liée au Covid19

Evolution mensuelle : Les recettes Voyages et MRE CVS-CJO en baisse continue dans un contexte mondial caractérisé par les effets du Covid19.

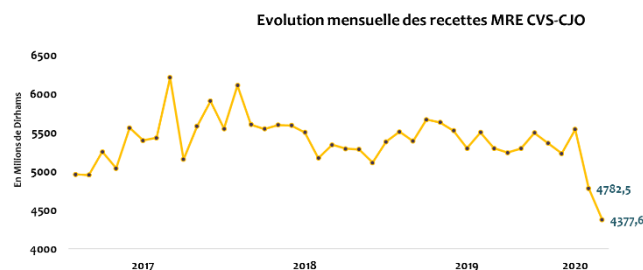
Régression des recettes Voyages CVS-CJO en avril 2020 de 40,4% par rapport au mois précédent.

Les recettes Voyages CVS-CJO reculent de 2.277MDH ou -40,4% : 3.353MDH en avril 2020 contre 5.630MDH en mars 2020. Cette évolution est observée après celle enregistrée à fin mars 2020 (-15,4%), toujours sous l'effet du Covid19.



Baisse des recettes MRE CVS-CJO en avril 2020 de 8,5% par rapport à mars 2020.

Sous l'effet du Covid19, les envois de fonds effectués par les marocains résidant à l'étranger CVS-CJO enregistrent leur niveau le plus bas durant les trois dernières années. Ils atteignent 4.378MDH en avril 2020 contre 4.783MDH en mars 2020, soit une baisse de 405MDH ou -8,5%.



Evolution en glissement trimestriel et annuel CVS-CJO : Un effet du Covid19 sur les recettes Voyages plus important que sur les recettes MRE.

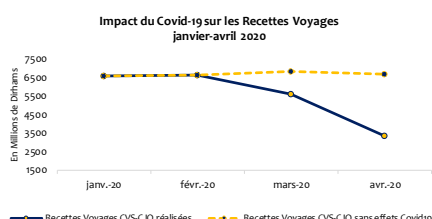
En %	Voyages	MRE
Glissement trimestriel	-22,1%	-8,6%
Glissement annuel	-20,9%	-11,9%

En glissement trimestriel (Evolution des trois derniers mois par rapport aux trois mois précédents), les recettes Voyages CVS-CJO reculent de 22,1% ou -4,4Mds DH, tandis que les recettes MRE CVS-CJO baissent que de 8,6% ou -1,4Md DH.

En MDH	Voyages	MRE
Glissement trimestriel	- 4.432,2	- 1.392,4
Glissement annuel	- 4.134,5	- 1.994,6

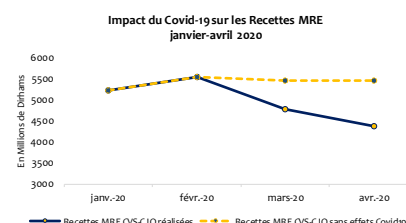
En glissement annuel (Evolution des trois derniers mois par rapport aux mêmes mois de l'année précédente), les recettes Voyages accusent une baisse de 20,9% ou -4,1Mds DH plus importante que celle des recettes MRE CVS-CJO (-11,9% ou -2Mds DH).

Note CVS-CJO recettes Voyages et MRE (Analyse comparative* spécial Covid19)



L'impact du Covid-19 a été plus prononcé sur les recettes Voyages CVS-CJO. En effet, elles ont marqué des baisses mensuelles respectives en Mars et en avril 2020 de -15,4% et -40,4%. **Sans l'effet du confinement, ces valeurs auraient été de +2,3% et de -1,9% respectivement.** Sur la période janvier-avril, la perte de ces recettes serait ainsi de 4,5 Mds DH ou -16,8%.

L'effet du Covid-19 a engendré une diminution des recettes MRE désaisonnalisées à partir du mois de Mars 2020. En effet, ces recettes ont enregistré des variations mensuelles en recul de -13,8% en Mars 2020 et de -8,5% en avril 2020. **Sans effets liés au covid-19, les recettes MRE auraient enregistré une baisse de 1,7% en Mars 2020 par rapport au mois précédent et une augmentation de 0,3% en avril 2020.** Ainsi, la perte de ces recettes sur la période janvier-avril 2020 est estimée à 1,8 Md DH ou -8,1%.



(* Analyse prévisionnelle basée sur les données jusqu'au mois de février 2020 en utilisant la méthode ARIMA de modélisation uni variée des séries chronologiques.