

Commerce extérieur de marchandises corrigé des variations saisonnières et effets de calendrier.

« **CVS-CJO** »



Mai 2020

Fait marquant : L'évolution du commerce extérieur de marchandises CVS-CJO à fin mai 2020 comporte les effets de la crise sanitaire internationale liée au Covid19

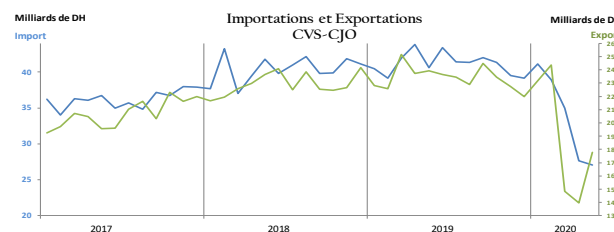
Evolution mensuelle : dans un contexte de crise sanitaire mondiale liée au Covid19, le déficit commercial CVS-CJO poursuit son allègement et baisse de 32% en mai 2020 par rapport à avril 2020.

Recul du déficit commercial de 32% en mai 2020 par rapport à avril 2020.

Le déficit commercial baisse de 4,4 Milliards de DH (Mds DH) en mai 2020 par rapport au mois précédent.

Cet allègement provient de la baisse des déficits de la majorité des groupes de produits et principalement celui des produits finis de consommation (-2,5Mds DH) et celui des produits alimentaires (-1,3Md DH).

Balance commerciale CVS-CJO						
	En milliards de dirhams					
	déc-19	janv-20	févr-20	mars-20	avr-20	mai-20
Importations en valeur	39,2	41,1	39,0	34,9	27,6	27,1
Variation mensuelle	-0,9%	+4,9%	-5,2%	-10,3%	-20,9%	-2,0%
Exportations en valeur	22,0	23,2	24,4	14,8	13,9	17,8
Variation mensuelle	-3,3%	+5,4%	+5,2%	-39,1%	-6,0%	+27,4%
Déficit en valeur	17,2	17,9	14,6	20,1	13,7	9,3
Variation mensuelle	+2,2%	+4,4%	-18,7%	+37,8%	-31,9%	-32,0%



Evolution en glissement trimestriel* et annuel:** Les importations et les exportations CVS-CJO baissent en glissement trimestriel et annuel.

Baisse des importations en glissement trimestriel : -24,8%

La diminution des importations en glissement trimestriel est attribuable principalement au recul des achats de produits finis de consommation (-9,7Mds DH), de produits énergétiques (-7,8Mds DH), de produits finis d'équipement (-7,1Mds DH), et celles de demi produits (-6,6Mds DH). En revanche, les importations de produits alimentaires augmentent de 2Mds DH en glissement trimestriel.

En glissement annuel, les importations CVS-CJO reculent de 29%.

Régression des exportations en glissement trimestriel : -33%

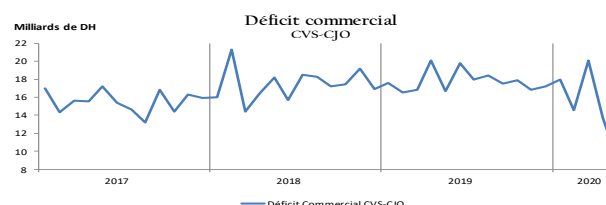
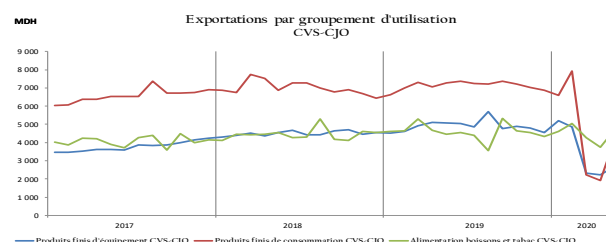
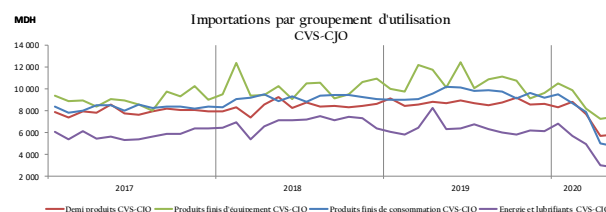
Le recul des exportations en glissement trimestriel est dû principalement à la baisse des ventes de produits finis de consommation (-13,1Mds DH), de produits finis d'équipement (-7,4Mds DH) et de produits alimentaires (-1,3Md DH).

En glissement annuel, les exportations CVS-CJO baissent de 36%.

Baisse du déficit commercial en glissement trimestriel et annuel

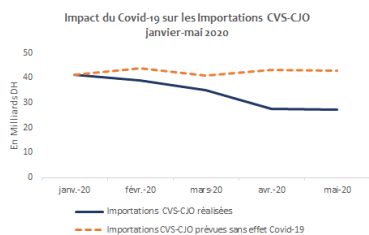
Compte tenu de ces résultats, le déficit commercial CVS-CJO diminue de 13,3% en glissement trimestriel et de 19,5% en glissement annuel.

	Importations	Exportations	Déficit commercial
Glissement trimestriel*	-24,8%	-33,0%	-13,3%
Glissement annuel**	-29,0%	-36,0%	-19,5%

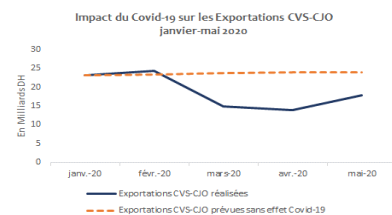


(*) Le glissement trimestriel est l'évolution des trois mois considérés par rapport aux trois mois précédents.
 (**) Le glissement annuel est l'évolution de la période considérée par rapport à la même période de l'année précédente.

Note CVS-CJO Commerce extérieur de biens (Analyse comparative* spécial Covid19)



Dans un contexte de crise sanitaire internationale causée par le corona virus, les importations CVS-CJO du Maroc enregistrent une régression en glissement trimestriel de l'ordre de **24,8% ou -29,6 Milliards DH** sur la période mars-mai 2020. **Sans l'effet du Covid-19, ces importations auraient marqué une hausse de 2,4% ou +3 milliards DH** sur la même période.

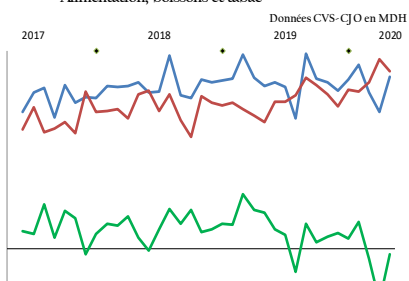


Au niveau des exportations désaisonnalisées, celles-ci accusent un recul durant les trois derniers mois, suite aux effets du Covid-19. Elles enregistrent ainsi une baisse de **33% ou -23 Milliards DH en glissement trimestriel** sur la période mars-mai 2020. **Sans un effet covid-19, les ventes de biens CVS-CJO auraient augmenté de 4,5% ou +3,1 Mds DH** sur la même période.

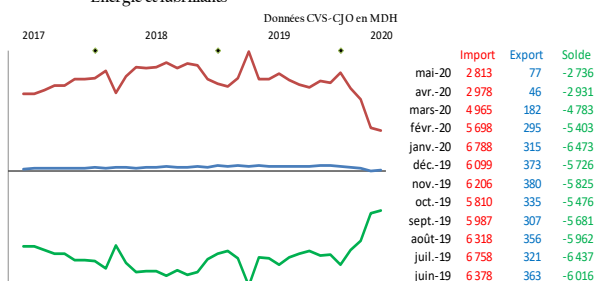
(* Analyse prévisionnelle basée sur les données jusqu'au mois de janvier 2020 en utilisant la méthode ARIMA de modélisation uni variée des séries chronologiques.

Séries mensuelles du commerce extérieur « CVS-CJO » : juin 2017- mai 2020

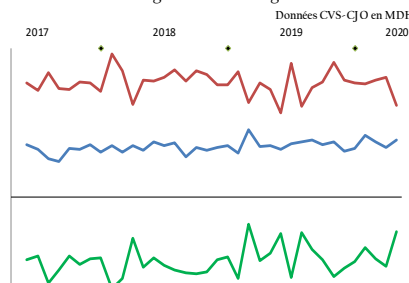
Alimentation, boissons et tabac



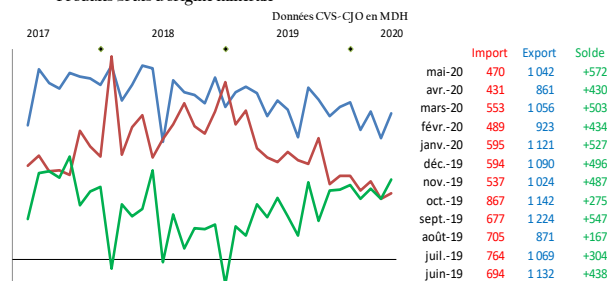
Energie et lubrifiants



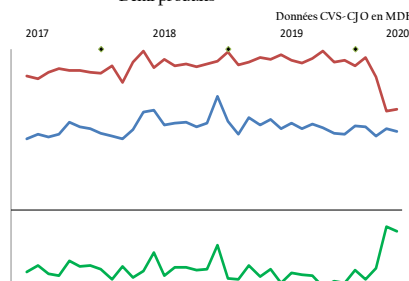
Produits bruts d'origine animale et végétale



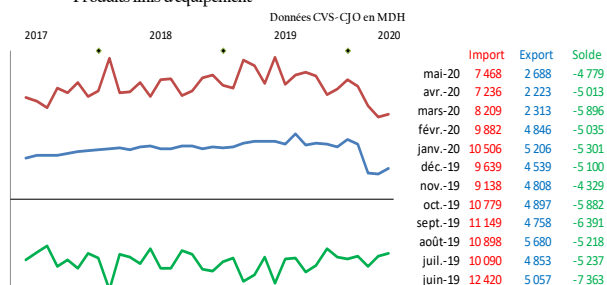
Produits bruts d'origine minérale



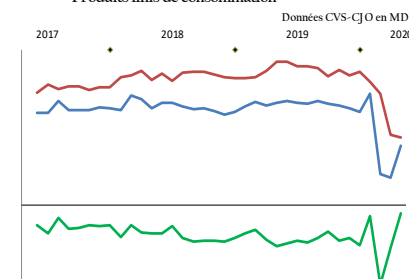
Demi produits



Produits finis d'équipement



Produits finis de consommation



La balance commerciale CVS-CJO

