

Commerce extérieur de marchandises corrigé des variations saisonnières et effets de calendrier.

« CVS-CJO »



AVRIL 2020

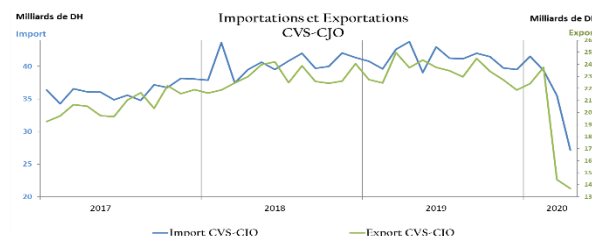
Fait marquant : L'évolution du commerce extérieur de marchandises CVS-CJO à fin avril 2020 comporte les effets de la crise sanitaire internationale liée au Covid19.

Evolution mensuelle : dans une situation de confinement, allègement du déficit commercial de 36% en avril 2020 par rapport à mars 2020.

Recul du déficit commercial de 36% en avril 2020 par rapport à mars 2020.

Le déficit commercial baisse de 7,6 Milliards de DH (Mds DH) en avril 2020 par rapport au mois précédent. Cette baisse s'explique principalement par la diminution du déficit de produits finis de consommation (-2,7Mds DH), de demi produits (-2,6Mds DH), de produits énergétiques (-1,9Md DH) et celui de produits finis d'équipement (-1,3Md DH).

| Balance commerciale CVS-CJO | | | | | | |
|-----------------------------|--------|--------|---------|---------|---------|--------|
| En milliards de dirhams | | | | | | |
| | nov-19 | déc-19 | janv-20 | févr-20 | mars-20 | avr-20 |
| Importations en valeur | 39,7 | 39,5 | 41,5 | 39,4 | 35,5 | 27,2 |
| Variation mensuelle | -4,2% | -0,6% | +5,1% | -5,1% | -9,8% | -23,5% |
| Exportations en valeur | 22,7 | 21,9 | 22,4 | 23,8 | 14,4 | 13,7 |
| Variation mensuelle | -3,1% | -3,6% | +2,4% | +6,0% | -39,3% | -5,2% |
| Déficit en valeur | 17,0 | 17,6 | 19,1 | 15,6 | 21,1 | 13,5 |
| Variation mensuelle | -5,8% | +3,6% | +8,5% | -18,2% | +35,0% | -36,0% |

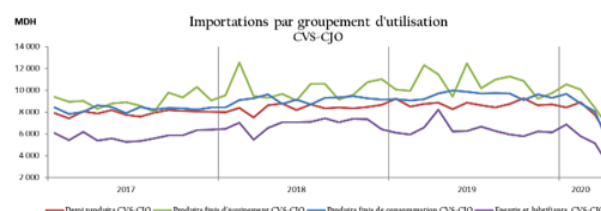


Evolution en glissement trimestriel et annuel : Malgré l'effet du Covid-19, le déficit commercial CVS-CJO baisse de 6,6% en glissement trimestriel et 8,3% en glissement annuel.

Régression des importations en glissement trimestriel et annuel.

Le recul des importations en glissement trimestriel (*Evolution des trois derniers mois par rapport aux trois mois précédents*) de 15,4% est engendré principalement par la baisse des achats de produits finis de consommation (-6,7Mds DH), de produits énergétiques (-5,2Mds DH), de produits finis d'équipement (-4,4Mds DH), et celles de demi produits (-3,4Mds DH). En revanche, les importations de produits alimentaires augmentent de 1,5Md DH. En glissement annuel (*Evolution des trois derniers mois par rapport aux mêmes mois de l'année précédente*), les importations baissent de 18,9%.

| | Importations | Exportations | Déficit commercial |
|-------------------------|--------------|--------------|--------------------|
| Glissement trimestriel* | -15,4% | -22,6% | -6,6% |
| Glissement annuel* | -18,9% | -27,1% | -8,3% |



Recul des exportations en glissement trimestriel et annuel.

La diminution des exportations en glissement trimestriel de 22,6% provient essentiellement du recul des ventes de produits finis de consommation (-8,6Mds DH) et de produits finis d'équipement (-6,3Mds DH). En glissement annuel, les exportations enregistrent une baisse de 27,1%.

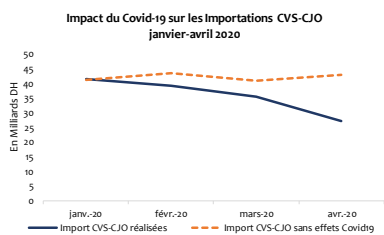


Diminution du déficit commercial en glissement trimestriel et annuel.

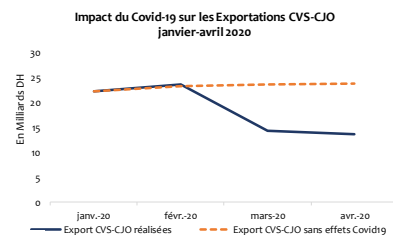
Compte tenu de ces résultats, le déficit commercial CVS-CJO diminue de 6,6% en glissement trimestriel et de 8,3% en glissement annuel.



Note CVS-CJO Commerce extérieur de biens (Analyse comparative* spéciale au Covid19)



L'impact du confinement sur les importations CVS-CJO s'est manifesté sur la période février-avril 2020 par un recul en glissement trimestriel de l'ordre de **15,4%**. Sans l'effet du Covid-19, ces importations **auraient augmenté de 5,8%** en glissement trimestriel. Le confinement a ainsi engendré une perte de **7 milliards DH** au niveau des importations sur la période février-avril.



Le Covid-19 a engendré une chute des exportations désaisonnalisées sur les mois de mars et avril 2020. En effet, ces exportations ont enregistré un **glissement trimestriel en recul de 22,6%** sur la période février-avril 2020. Sans un effet covid-19, les ventes de biens CVS-CJO **auraient enregistré une augmentation en glissement trimestriel de 6,2%** sur la même période, soit une perte estimée à **4,1 milliards DH**.

(* Analyse prévisionnelle basée sur les données jusqu'au mois de janvier 2020 en utilisant la méthode ARIMA de modélisation uni variée des séries chronologiques.

Séries mensuelles du commerce extérieur « CVS-CJO » : mai 2017- avril 2020

