

Commerce extérieur de marchandises
Données Corrigées
des variations saisonnières et des effets de calendrier
« CVS-CJO »

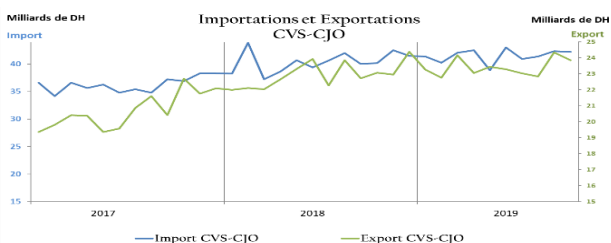
Octobre 2019

Hausse du déficit commercial de 2,1% en octobre 2019 par rapport à septembre 2019.

Le déficit commercial augmente de 0,4 Milliard de DH (Md DH) en octobre 2019 par rapport au mois précédent.

Ce résultat s'explique essentiellement par la hausse du déficit des demi produits (+0,6Md DH) et des produits alimentaires (+0,5Md DH), atténuée par le recul du déficit des produits finis de consommation (-0,6Md DH).

Balance commerciale CVS-CJO						
	En milliards de dirhams					
	mai-19	juin-19	juil-19	août-19	sept-19	oct-19
Importations en valeur	38,9	43,0	40,9	41,4	42,3	42,2
Variation mensuelle	-8,5%	+10,6%	-4,9%	+1,1%	+2,4%	-0,3%
Exportations en valeur	23,4	23,3	23,0	22,8	24,4	23,9
Variation mensuelle	+1,7%	-0,6%	-1,1%	-0,8%	+6,6%	-2,0%
Déficit en valeur	15,4	19,7	17,9	18,5	18,0	18,4
Variation mensuelle	-20,6%	+27,6%	-9,3%	+3,7%	-2,9%	+2,1%

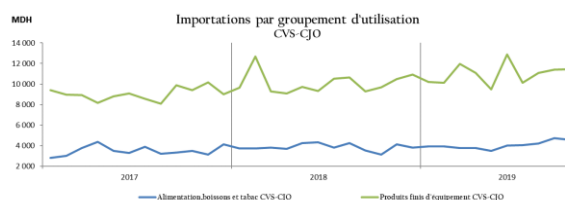


Evolution des séries du commerce extérieur en glissement trimestriel et annuel pour la période août 2019 - octobre 2019

	Importations	Exportations	Déficit commercial
Glissement trimestriel*	+2,6%	+1,8%	+3,6%
Glissement annuel*	+3,1%	+2,0%	+4,4%

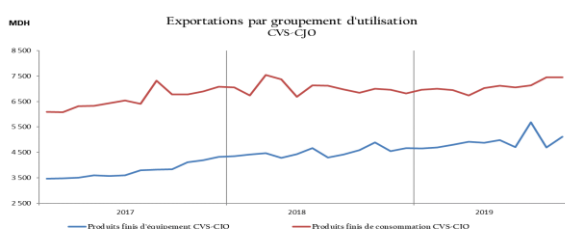
Accroissement des importations en glissement trimestriel: +2,6%.

La hausse des importations en glissement trimestriel provient principalement de l'augmentation des achats de produits alimentaires (+2Mds DH) et de produits finis d'équipement (+1,4Md DH).

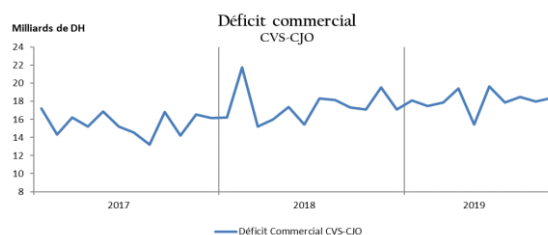


Progression des exportations en glissement trimestriel: +1,8%.

L'augmentation des exportations en glissement trimestriel est due principalement à la hausse des ventes de produits finis d'équipement (+0,9Md DH) et de produits finis de consommation (+0,8Md DH).



Compte tenu de ces résultats, le déficit commercial CVS-CJO enregistre une hausse de 3,6% en glissement trimestriel.



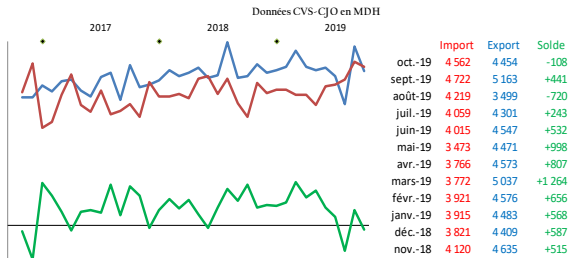
* Le glissement trimestriel est l'évolution des trois mois considérés par rapport aux trois mois précédents. Le glissement annuel est l'évolution de la période considérée par rapport à la même période de l'année précédente.

Evolution des séries du commerce extérieur

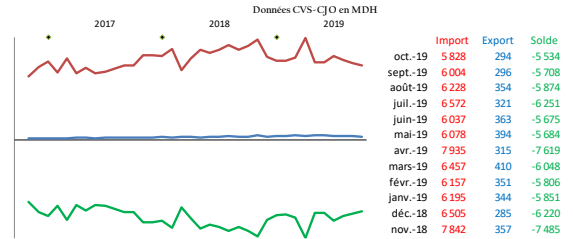
« CVS-CJO »

Novembre 2016- octobre 2019

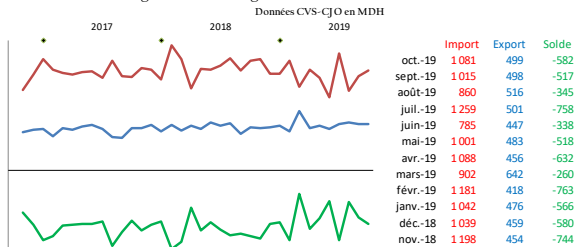
Alimentation, boissons et tabac



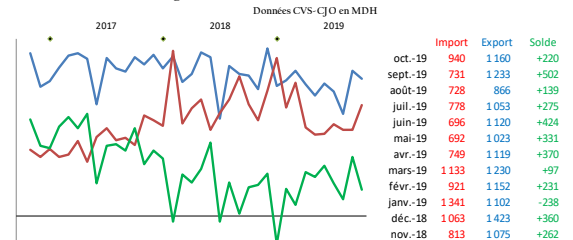
Energie et lubrifiants



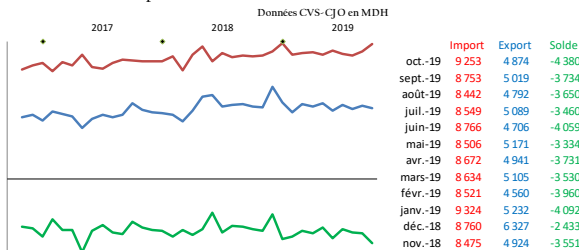
Produits bruts d'origine animale et végétale



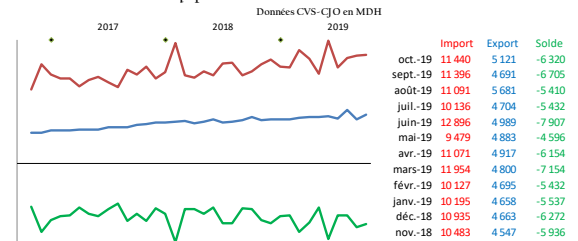
Produits bruts d'origine minérale



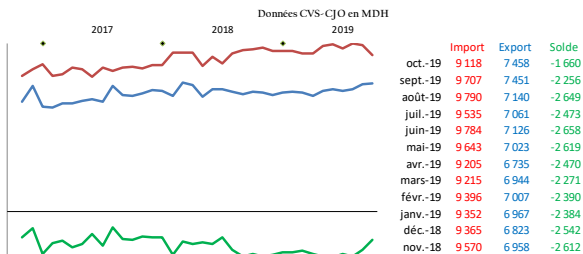
Demi produits



Produits finis d'équipement



Produits finis de consommation



La balance commerciale CVS-CJO

