

Commerce extérieur de marchandises
Données Corrigées
des variations saisonnières et des effets de calendrier
« CVS-CJO »

Janvier 2019

Hausse du déficit commercial de 8,7% en janvier 2019 par rapport au mois précédent.

Le déficit commercial augmente de 1,4 Milliard de DH (Md DH) en janvier 2019 par rapport à décembre 2018.

Ceci s'explique principalement par la hausse du déficit des demi produits (+1,7Md DH) atténuée, toutefois, par le recul de celui des produits finis d'équipement (-0,9Md DH).

Balance commerciale CVS-CJO						
	En milliards de dirhams					
	août-18	sept-18	oct-18	nov-18	déc-18	janv-19
Importations en valeur	41,4	40,4	40,0	42,2	40,9	40,7
Variation mensuelle	+2,1%	-2,6%	-0,9%	+5,4%	-3,1%	-0,5%
Exportations en valeur	22,7	22,8	23,3	22,6	24,8	23,2
Variation mensuelle	+5,8%	+0,3%	+2,1%	-3,0%	+9,7%	-6,5%
Déficit en valeur	18,7	17,6	16,7	19,6	16,1	17,5
Variation mensuelle	-2,1%	-6,0%	-4,7%	+17,1%	-17,8%	+8,7%

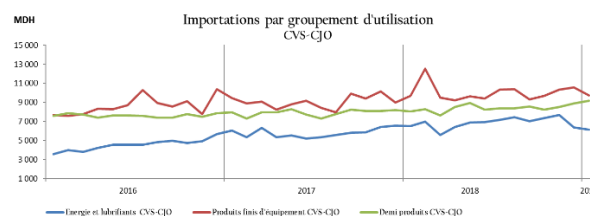


Evolution des séries du commerce extérieur en glissement trimestriel et annuel pour la période novembre 2018 - janvier 2019

	Importations	Exportations	Déficit commercial
Glissement trimestriel*	+1,6%	+2,5%	+0,5%
Glissement annuel*	+7,9%	+7,4%	+8,6%

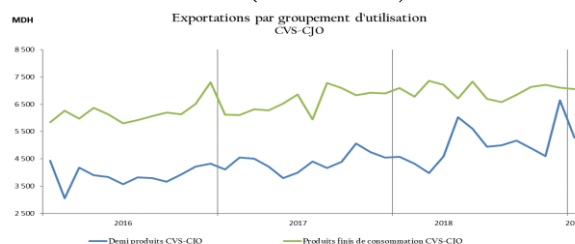
Hausse des importations en glissement trimestriel: +1,6%

L'augmentation des importations en glissement trimestriel est due principalement à l'augmentation des achats de demi produits (+1,7Md DH) et de produits finis d'équipement (+0,6Md DH), mitigée par la baisse des importations de produits énergétiques (-0,5Md DH).

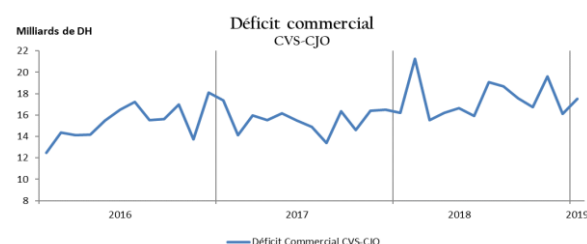


Progression des exportations en glissement trimestriel: +2,5%.

L'accroissement des exportations en glissement trimestriel provient essentiellement de la hausse des ventes de demi produits (+1,5Md DH) et de produits finis de consommation (+0,8Md DH).



Compte tenu de ces évolutions, le déficit commercial CVS-CJO augmente de 0,5% en glissement trimestriel.



* Le glissement trimestriel est l'évolution des trois mois considérés par rapport aux trois mois précédents.

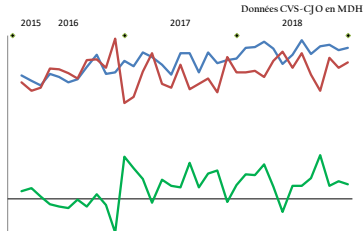
Le glissement annuel est l'évolution de la période considérée par rapport à la même période de l'année

Evolution des séries du commerce extérieur

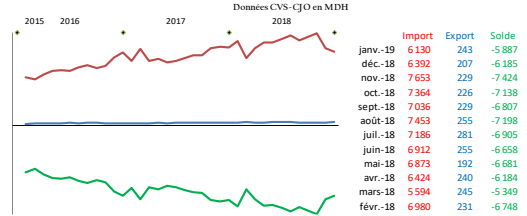
« CVS-CJO »

Février 2016- janvier 2019

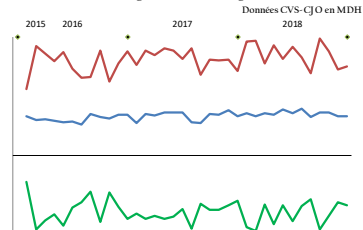
Alimentation, boissons et tabac



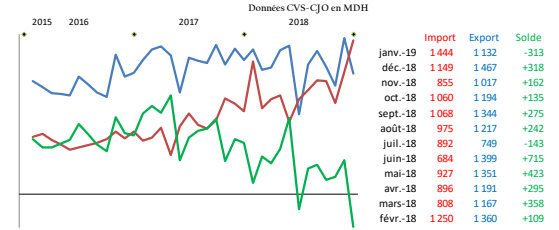
Energie et lubrifiants



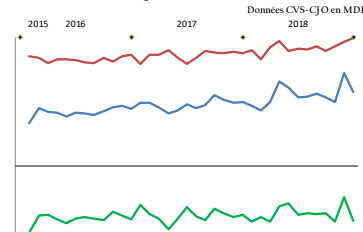
Produits bruts d'origine animale et végétale



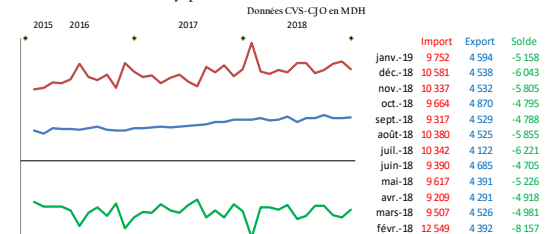
Produits bruts d'origine minérale



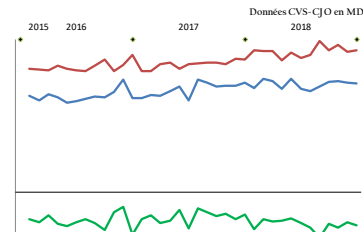
Demi produits



Produits finis d'équipement



Produits finis de consommation



La balance commerciale CVS-CJO

