

Commerce extérieur de marchandises
Données Corrigées
des variations saisonnières et des effets de calendrier
« CVS-CJO »

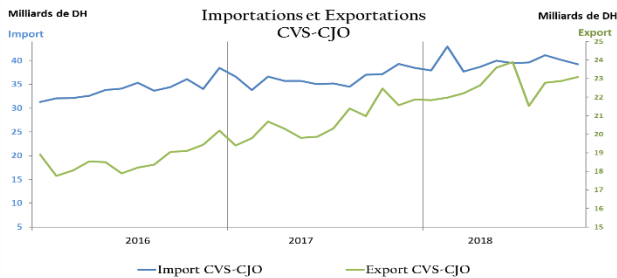
Octobre 2018

Le déficit commercial baisse de 6,4% en octobre 2018 par rapport au mois précédent.

Le déficit commercial enregistre un recul de 1,1 Milliard de DH (Md DH) en mois d'octobre 2018 par rapport à septembre 2018.

Ce résultat s'explique principalement par la baisse du déficit des produits finis de consommation (-1Md DH).

Balance commerciale CVS-CJO						
En milliards de dirhams						
	mai-18	juin-18	juil-18	août-18	sept-18	oct-18
Importations en valeur	40,0	39,4	39,6	41,1	40,1	39,3
Variation mensuelle	+3,4%	-1,4%	+0,5%	+3,7%	-2,4%	-2,2%
Exportations en valeur	23,6	23,9	21,5	22,8	22,9	23,1
Variation mensuelle	+4,2%	+1,2%	-9,9%	+5,9%	+0,4%	+1,0%
Déficit en valeur	16,4	15,6	18,1	18,3	17,3	16,2
Variation mensuelle	+2,3%	-5,1%	+16,5%	+1,2%	-5,9%	-6,4%

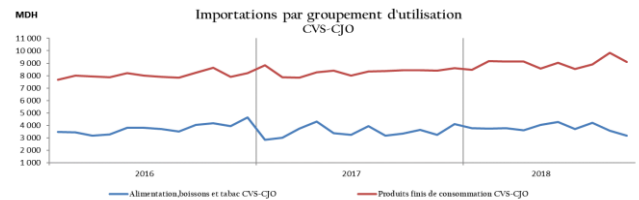


Evolution des séries du commerce extérieur en glissement trimestriel et annuel pour la période juillet 2018 - septembre 2018

	Importations	Exportations	Déficit commercial
Glissement trimestriel*	+1,2%	-0,3%	+3,4%
Glissement annuel*	+10,9%	+6,0%	+18,1%

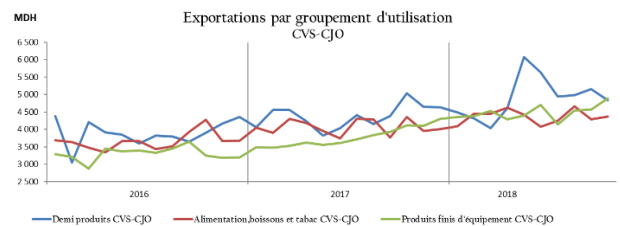
Accroissement des importations en glissement trimestriel: +1,2%

La hausse des importations en glissement trimestriel provient principalement de l'augmentation des achats de produits finis de consommation (+1,7Md DH), mitigée par la baisse des importations de produits alimentaires (-1,1Md DH).



Légère Baisse des exportations en glissement trimestriel: -0,3%.

Le recul des exportations en glissement trimestriel provient essentiellement de la diminution des ventes de demi produits (-1,7Md DH), atténuée toutefois par la hausse des exportations de produits finis d'équipement (+0,8Md DH) et de produits alimentaires (+0,6Md DH).



Compte tenu de ces évolutions, le déficit commercial CVS-CJO augmente de 3,4% en glissement trimestriel.



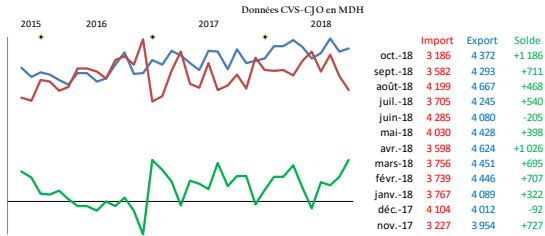
* Le glissement trimestriel est l'évolution des trois mois considérés par rapport aux trois mois précédents.
Le glissement annuel est l'évolution de la période considérée par rapport à la même période de l'année

Evolution des séries du commerce extérieur

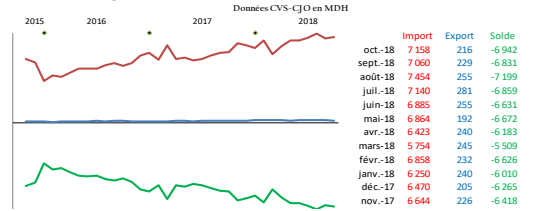
« CVS-CJO »

Novembre 2015- octobre 2018

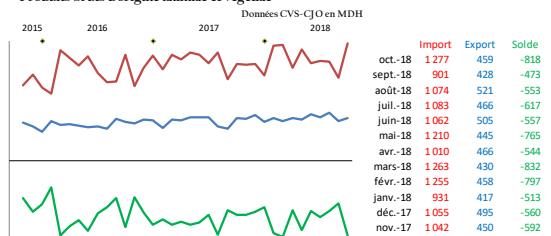
Alimentation, boissons et tabac



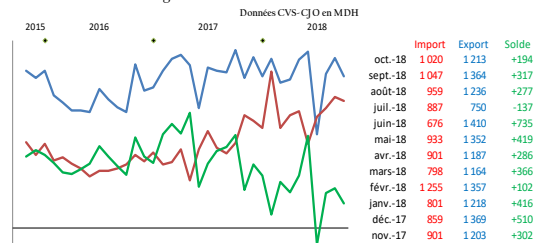
Energie et lubrifiants



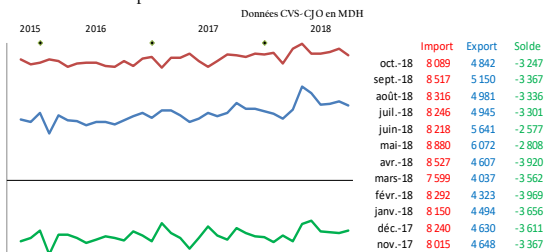
Produits bruts d'origine animale et végétale



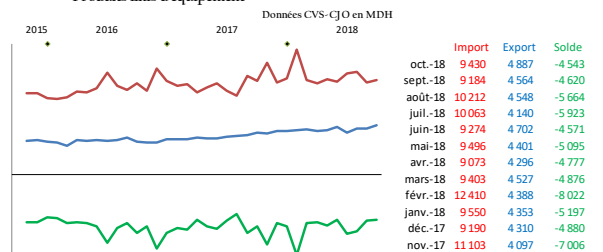
Produits bruts d'origine minérale



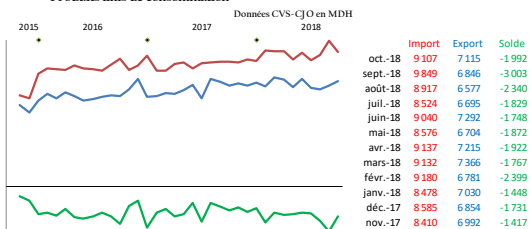
Demi produits



Produits finis d'équipement



Produits finis de consommation



La balance commerciale CVS-CJO

