

ROYAUME DU MAROC
OFFICE DES CHANGES

www.oc.gov.ma

COMMERCE EXTERIEUR
DU MAROC

2008

La reproduction des informations contenues dans cette publication est autorisée
sous réserve d'en mentionner expressément la source.

SOMMAIRE

| | |
|--|-----------|
| NOTE DE PRESENTATION | 5 |
| NOTE METHODOLOGIQUE | 6 |
| INTRODUCTION | 11 |
| IMPORTATIONS | 17 |
| <i>Importations par groupement d'utilisation</i> | 19 |
| <i>Alimentation, boissons et tabacs</i> | 19 |
| <i>Energie et Lubrifiants</i> | 21 |
| <i>Produits bruts</i> | 23 |
| <i>Demi-produits</i> | 24 |
| <i>Biens d'équipement</i> | 26 |
| <i>Biens de consommation</i> | 28 |
| <i>Importations par principaux produits</i> | 29 |
| <i>Importations par principales branches de la N.M.A</i> | 32 |
| EXPORTATIONS | 33 |
| <i>Exportations par groupement d'utilisation</i> | 35 |
| <i>Alimentation, boissons et tabacs</i> | 35 |
| <i>Energie et lubrifiants</i> | 39 |
| <i>Produits bruts</i> | 40 |
| <i>Demi-produits</i> | 42 |
| <i>Biens d'équipement</i> | 44 |
| <i>Produits finis de consommation</i> | 45 |
| <i>Exportations par principaux produits</i> | 48 |
| <i>Exportations par principales branches de la N.M.A</i> | 51 |
| REGIME DE L'ADMISSION TEMPORAIRE POUR PERFECTIONNEMENT ACTIF (ATPA) | 53 |
| <i>Balance commerciale du régime de l'ATPA</i> | 55 |
| <i>Importations</i> | 55 |
| <i>Evolution des importations en ATPA (2004-2008)</i> | 55 |
| <i>Evolution de la part des ATPA par groupement d'utilisation à l'importation</i> | 55 |
| <i>Importations en ATPA sans paiement par principaux produits</i> | 56 |
| <i>Importations en ATPA avec paiement par principaux produits</i> | 56 |
| <i>Réexportations</i> | 56 |
| <i>Evolution des réexportations en suite d'ATPA (2004-2008)</i> | 56 |
| <i>Evolution de la part des réexportations en suite d'ATPA par groupements d'utilisation</i> | 57 |
| <i>Réexportations en suite d'ATPA sans paiement par principaux produits</i> | 57 |
| <i>Réexportations en suite d'ATPA avec paiement par principaux produits</i> | 57 |
| <i>Répartition des ATPA sans paiement et valeur ajoutée par groupements d'utilisation</i> | 58 |
| <i>Valeur ajoutée par principaux produits</i> | 58 |
| ECHANGES PAR PRINCIPAUX PARTENAIRES | 59 |
| <i>Structure géographique des échanges commerciaux extérieurs</i> | 61 |
| <i>Echanges commerciaux par principaux partenaires</i> | 62 |
| <i>Echanges commerciaux avec l'Union Européenne</i> | 63 |
| <i>Echanges commerciaux avec les Etats Unis</i> | 65 |
| <i>Echanges commerciaux avec les pays de l'UMA</i> | 66 |
| ECHANGES COMMERCIAUX EFFECTUES DANS LE CADRE DES ACCORDS D'ASSOCIATION OU DE LIBRE- ECHANGE | 69 |
| <i>Echanges commerciaux du Maroc réalisés dans le cadre des Accords d'Association ou de Libre- Echange</i> | 71 |

| | |
|--|----|
| <i>Echanges commerciaux avec l'Union Européenne</i> | 72 |
| <i>Echanges commerciaux avec les pays membres de l'Association Européenne de Libre- Echange (AELE)</i> | 73 |
| <i>Echanges commerciaux avec les Etats Unis</i> | 75 |
| <i>Echanges commerciaux avec la Turquie</i> | 77 |
| <i>Echanges commerciaux avec les pays arabes signataires de l'accord d'Agadir</i> | 79 |

TABLEAUX STATISTIQUES ————— **81**

IMPORTATIONS ————— **83**

| | |
|--|-----|
| <i>Importations par produits</i> | 85 |
| <i>Importations par chapitre de la de la nomenclature du système harmonisé</i> | 87 |
| <i>Importations par nomenclature marocaine des activités (N.M.A)</i> | 90 |
| <i>Importations par produits remarquables</i> | 91 |
| <i>Importations par principaux produits</i> | 95 |
| <i>Importations par principaux produits remarquables et par pays</i> | 112 |
| <i>Importations par pays</i> | 121 |
| <i>Importations par continent et pays</i> | 123 |
| <i>Importations par principaux pays</i> | 128 |
| <i>Importations par produits remarquables (Union Européenne)</i> | 177 |
| <i>Importations par produits remarquables (UMA)</i> | 180 |

EXPORTATIONS ————— **183**

| | |
|--|-----|
| <i>Exportations par produits</i> | 185 |
| <i>Exportations par chapitre de la nomenclature du système harmonisé</i> | 187 |
| <i>Exportations par nomenclature marocaine des activités (N.M.A)</i> | 190 |
| <i>Exportations par produits remarquables</i> | 191 |
| <i>Exportations par principaux produits</i> | 193 |
| <i>Exportations par principaux produits remarquables et par pays</i> | 205 |
| <i>Exportations par pays</i> | 215 |
| <i>Exportations par continent et pays</i> | 217 |
| <i>Exportations par principaux pays</i> | 222 |
| <i>Exportations par produits remarquables (Union Européenne)</i> | 252 |
| <i>Exportations par produits remarquables (UMA)</i> | 255 |

REGIME DE L'ADMISSION TEMPORAIRE

POUR PERFECTIONNEMENT ACTIF (ATPA) ————— **257**

| | |
|--|-----|
| <i>Importations en ATPA</i> | 259 |
| <i>Importations en ATPA sans paiement par produits remarquables</i> | 261 |
| <i>Importations en ATPA sans paiement par principaux produits remarquables et par pays</i> | 264 |
| <i>Importations en ATPA avec paiement par produits remarquables</i> | 267 |
| <i>Importations en ATPA avec paiement par principaux produits remarquables et par pays</i> | 270 |
| <i>Réexportations en ATPA</i> | 273 |
| <i>Réexportations en suite d'ATPA sans paiement par produits remarquables</i> | 275 |
| <i>Réexportations en ATPA sans paiement par principaux produits remarquables et par pays</i> | 277 |
| <i>Réexportations en ATPA avec paiement par produits remarquables</i> | 280 |
| <i>Réexportations en ATPA avec paiement par principaux produits remarquables et par pays</i> | 282 |
| <i>Réexportations en ATPA sans paiement (Valeur Ajoutée) par produits remarquables</i> | 285 |
| <i>Réexportations en ATPA sans paiement (Valeur Ajoutée) par produits remarquables et par pays</i> | 287 |

Loi n°19-06 relative aux déclarations statistiques aux fins d'élaboration des données des échanges extérieurs, de la balance des paiements et de la position financière extérieure globale du Maroc ————— **289**

Décret n° 2-07-885 du 8 hja 1428 (19 décembre 2007) pris pour l'application, de la loi n° 19-06 relative aux déclarations statistiques aux fins d'élaboration des données des échanges extérieurs, de la balance des paiements et de la position financière extérieure globale du Maroc ————— **295**

VERSION ARABE ————— **299**

NOTE DE PRESENTATION

Le présent Rapport sur le Commerce Extérieur, publié jusque là sous l'appellation "Balance Commerciale", relate les statistiques annuelles des importations et exportations de marchandises. Il permet, outre le suivi de la conjoncture économique, de répondre aux besoins en informations exprimés par les pouvoirs publics, les organismes internationaux et les opérateurs économiques nationaux et étrangers.

La publication de ce Rapport s'inscrit dans le cadre des actions de l'Office des Changes tendant à enrichir davantage l'information relative aux statistiques des échanges extérieurs. Elle fait l'objet d'une double édition, une première édition provisoire établie à partir des chiffres disponibles au premier trimestre de l'année qui suit l'année de référence et une édition définitive, publiée courant le second semestre.

Outre les données habituellement publiées dans le cadre de la balance commerciale, le présent Rapport comporte un nouveau chapitre sur les échanges commerciaux effectués dans le cadre des Accords d'Association ou de Libre-échange signés par le Maroc. Ce chapitre présente ainsi, les résultats des transactions commerciales réalisées dans le cadre de l'Accord d'Association avec l'Union Européenne et des Accords de libre-échange conclus avec les pays de l'A.E.L.E (Association Européenne de Libre Echange), les Etats-Unis, la Turquie et les pays arabes méditerranéens (Egypte, Jordanie et Tunisie).

Les données relatives aux Accords d'Association ou de libre-échange sont élaborées à partir des déclarations douanières souscrites par les opérateurs économiques indiquant le régime douanier relatif auxdits accords. Elles sont établies par produit en vue d'évaluer, pour chaque produit et pour chaque accord, l'importance des transactions ayant bénéficié du régime préférentiel par rapport aux transactions totales.

NOTE METHODOLOGIQUE

I-CADRE CONCEPTUEL

Les statistiques du commerce extérieur du Maroc sont établies conformément aux normes internationales en la matière, préconisées par l'Organisation des Nations Unies¹.

Selon les recommandations de cette Organisation, les statistiques du commerce extérieur d'un pays doivent enregistrer tous les biens dont l'entrée (importation) ou la sortie (exportation) du territoire économique, augmente ou réduit le stock des ressources matérielles de ce pays.

Les informations nécessaires à l'établissement de ces statistiques sont puisées principalement des déclarations douanières, souscrites par les opérateurs économiques auprès de l'Administration des Douanes et Impôts Indirects, complétées par les informations collectées directement auprès des opérateurs économiques.

A- DEFINITIONS

Les statistiques du commerce extérieur enregistrent les biens à l'entrée (importations) ou à la sortie (exportations) du territoire assujetti et des zones franches industrielles d'exportation y compris les biens importés dans le cadre du régime économique de l'admission temporaire pour perfectionnement actif « ATPA ». Ainsi les importations sont constituées des entrées de marchandises, en provenance de l'étranger, dans le territoire assujetti et dans les zones franches industrielles. Inversement, les exportations incluent les marchandises exportées sur l'étranger du territoire assujetti ou des zones franches industrielles.

Le territoire assujetti correspond à la partie du territoire national pour laquelle l'entrée des marchandises est passible des droits de douane.

Les zones franches sont dites industrielles lorsque les biens qui y sont introduits font l'objet de transformations, ce qui exclut les zones franches à caractère commercial considérées comme entrepôts.

¹ Etudes méthodologiques Série M, n° 52, Rev.2 « Statistiques du commerce international de marchandises, concepts et définitions », Nations Unies, New York, 2001.

« Statistiques du commerce international de marchandises, Manuel des statisticiens » Nations Unies, New York 2004.

B- SYSTEME D'ENREGISTREMENT

Pour l'enregistrement des opérations du commerce extérieur, les Nations-Unies préconisent d'adopter soit le système du "**commerce général**", soit le système du "**commerce spécial**".

Le système du commerce est dit général lorsque le territoire statistique d'un pays coïncide avec son territoire économique. Ainsi, les importations comprennent tous les biens admis sur le territoire économique. Quant aux exportations, elles incluent tous les biens qui quittent ce territoire.

Le système du commerce est dit spécial lorsque le territoire statistique se limite à une partie du territoire économique.

A l'instar de plusieurs pays, le Maroc adopte le système du commerce spécial dans sa définition assouplie, en ce sens que les statistiques du commerce extérieur du Maroc intègrent les opérations en admission temporaire pour perfectionnement actif sans paiement ainsi que les flux de marchandises entre la zone franche d'exportation et le reste du monde.

En effet et jusqu'en 1997, les statistiques du commerce extérieur étaient établies selon le principe du transfert de propriété des marchandises importées ou exportées. Depuis cette date et conformément aux recommandations des Nations-Unies et du FMI, ces statistiques incluent des opérations ne se traduisant pas par un transfert de propriété. Il s'agit en l'occurrence des biens importés sans paiement et réexportés après transformation.

Ainsi, les importations comprennent les marchandises générales et les marchandises importées dans le cadre du régime de l'admission temporaire pour perfectionnement actif sans paiement. Quant aux exportations, elles comprennent les marchandises générales et les réexportations en suite d'admissions temporaires pour perfectionnement actif sans paiement. La valeur de ces réexportations est déterminée sur une base brute comprenant les matières premières ayant effectivement servi à la transformation ainsi que la valeur ajoutée locale incorporée dans le produit.

A compter de l'année 2005 et dans le cadre des efforts tendant à harmoniser les méthodologies statistiques avec les nouvelles recommandations internationales, les transactions réalisées par les opérateurs implantés en Zone Franche industrielle d'exportation de Tanger avec le reste du monde sont intégrées dans les statistiques du commerce extérieur du Maroc. Antérieurement à cette date, les données du commerce extérieur intégraient uniquement les transactions réalisées par les opérateurs de cette zone avec le territoire assujetti tant à l'importation qu'à l'exportation. Les transactions réalisées par les opérateurs de cette zone avec le reste du monde n'étaient pas incluses dans les statistiques du commerce extérieur.

C- EVALUATION

Selon les recommandations des Nations-Unies, les transactions du commerce extérieur doivent être évaluées à la frontière du pays d'importation et d'exportation. Ainsi, les importations sont évaluées en termes CAF (Coût, assurance et fret) et les exportations en termes FOB (Franco Bord).

D- MESURE DES QUANTITES

Les quantités sont exprimées en poids (Kilogrammes ou tonnes). Toutefois, et pour faciliter l'analyse des données, les quantités sont également exprimées, pour certains produits ou marchandises, en unités complémentaires : nombre, mètres, litres, tonnes métriques, etc.

E- DATE D'ENREGISTREMENT

Les transactions commerciales sont enregistrées au moment du passage en douane des marchandises sans tenir compte des modalités de paiement correspondantes. Ainsi, les importations et les exportations incluent les achats donnant lieu à règlement immédiat, les achats pour lesquels des facilités de paiement sont consenties et les dons.

F- PAYS PARTENAIRES

Par pays partenaire à l'importation, il faut entendre le pays d'origine du produit c'est-à-dire le pays où le produit considéré a été récolté, extrait du sol, fabriqué ou a subi la dernière transformation.

Par pays partenaire à l'exportation, le pays de destination du produit exporté ou le dernier pays connu vers lequel ce produit a été expédié.

II/-CHAMP COUVERT

Les statistiques du commerce extérieur comprennent les marchandises générales, les admissions temporaires pour perfectionnement actif sans paiement, les réexportations en suite d'admissions temporaires pour perfectionnement actif sans paiement, les opérations d'avitaillement de navires et aéronefs intervenues dans les ports et aéroports nationaux, les importations de biens d'équipement faisant l'objet de crédit-bail portant sur une période dépassant une année (leasing), les opérations réalisées entre la Zone Franche d'exportation de Tanger avec le reste du monde.

III/ - CLASSIFICATION DES PRODUITS

Les statistiques du commerce extérieur sont établies depuis 1993 selon la nomenclature du système harmonisé de désignation et de codification des marchandises (SH), tel qu'il a été amendé ou complété.

Cette nomenclature est divisée en 21 sections qui regroupent les marchandises produites dans le même secteur de l'économie, ventilées par branche d'activité. Chaque section regroupe un ou plusieurs chapitres, soit 99 chapitres au total.

Pour des considérations d'ordre technique, les libellés de certaines rubriques ont été abrégés. Aussi l'utilisateur est-il invité à se référer au libellé de la nomenclature du SH correspondant à chaque numéro.

Les statistiques du commerce extérieur sont également établies selon une classification fondée sur la destination finale du produit. Il s'agit des neuf groupements d'utilisation ci-après :

- 1- Alimentation, boissons et tabac ;
- 2- Energie et lubrifiants ;
- 3- Produits bruts d'origine animale et végétale ;
- 4- Produits bruts d'origine minérale ;
- 5- Demi-produits ;
- 6- Produits finis d'équipement agricole ;
- 7- Produits finis d'équipement industriel ;
- 8- Produits finis de consommation ;
- 9- Or industriel.

Les statistiques du commerce extérieur sont présentées par ailleurs selon la Nomenclature Marocaine des Activités et ce, pour les besoins de la comptabilité nationale.

IV-PRECISIONS TECHNIQUES

Pour l'établissement des statistiques du commerce extérieur, les opérations d'importation et d'exportation sont appréhendées en dirhams et en kilogrammes à partir des déclarations douanières, souscrites par les opérateurs concernés.

Néanmoins et pour des considérations d'ordre technique, inhérentes au traitement informatique (nombre de caractères,...), les données ont été agrégées en millions ou milliers de dirhams et en tonnes ou milliers de tonnes.

Ainsi, compte tenu de l'effet des agrégations précitées, les importations et les exportations du Maroc pour l'année 2008 s'établissent à :

| | <i>Poids</i> | <i>Valeurs</i> |
|---------------------|---|---|
| <i>Importations</i> | 38 748 194 992Kg 38 748 195T 38 748,2mT | 326 042 243 203DH 326 042 243mDH 326 042,2MDH |
| <i>Exportations</i> | 21 619 565 468Kg 21 619 565T 21 619,6mT | 155 739 873 210DH 155 739 873mDH 155 739,9MDH |

DH = *Dirham*

T = *Tonne*

mT = *millier de tonnes*

mDH = *millier de dirhams*

MDH = *Million de Dirhams*

INTRODUCTION

En 2008, les transactions sur marchandises effectuées avec l'extérieur ont atteint 481.782,1MDH contre 386.804,4MDH¹ en 2007, en accroissement de 24,6% ou +94.977,7MDH. En volume, elles se sont inscrites en baisse de 7,7% ou 5.067mt : 60.367,8mt contre 65.434,8mt en 2007.

Le **taux d'ouverture**, exprimé par le rapport entre la valeur de ces transactions et le Produit Intérieur Brut (PIB) s'est situé à 69,9% contre 62,8% en 2007.

BALANCE COMMERCIALE 2004-2008

| | 2004 | 2005 | 2006 | 2007 * | 2008 | en millions de dirhams | |
|---------------------------------------|------------------|------------------|------------------|-------------------|-------------------|------------------------|--------------|
| | | | | | | Evolution 08/07 | |
| | | | | | | MDH | % |
| Transactions globales | 245 817,7 | 283 644,7 | 322 532,9 | 386 804,4 | 481 782,1 | +94 977,7 | +24,6 |
| Importations | 157 921,2 | 184 379,5 | 210 553,6 | 261 287,5 | 326 042,2 | +64 754,7 | +24,8 |
| Pétrole | 14 539,0 | 23 946,9 | 25 171,7 | 26 249,6 | 30 682,8 | +4 433,2 | +16,9 |
| Importations en ATPA-AP ET SP | 40 105,4 | 44 962,6 | 49 623,5 | 58 016,2 | 64 146,0 | +6 129,8 | +10,6 |
| Exportations | 87 896,5 | 99 265,2 | 111 979,3 | 125 516,9 | 155 739,9 | +30 223,0 | +24,1 |
| Phosphates et dérivés | 13 871,5 | 16 173,5 | 17 665,7 | 22 337,2 | 51 459,7 | +29 122,5 | - |
| Exportations en suite d'ATPA-AP ET SP | 65 010,4 | 71 471,8 | 81 168,5 | 90 872,6 | 105 961,6 | +15 089,0 | +16,6 |
| Solde | -70 024,7 | -85 114,3 | -98 574,3 | -135 770,6 | -170 302,3 | 34 531,7 | 25,4 |
| Taux de couverture % | 55,7 | 53,8 | 53,2 | 48,0 | 47,8 | | |

*Chiffres actualisés

Les exportations ont enregistré une progression de 24,1% ou +30.223MDH, s'élevant à 155.739,9MDH contre 125.516,9MDH en 2007. Ainsi, **l'effort d'exportation**, mesuré par le rapport entre les exportations et le PIB, s'est établi à 22,6% en 2008 contre 20,4% en 2007.

Les importations se sont accrues de 24,8% ou +64.754,7MDH: 326.042,2MDH contre 261.287,5MDH en 2007. Le **taux de pénétration des importations** mesuré par le rapport entre les importations et la demande interne (PIB+ importations - exportations), représente 37,9% contre 34,7% une année auparavant.

Compte tenu de ces variations, **le déficit commercial** s'est aggravé de 25,4% ou 34.531,7MDH, soit 170.302,3MDH en 2008 contre -135.770,6MDH en 2007. Il représente ainsi l'équivalent de 24,7% du PIB contre 22% en 2007.

Enfin, le **taux de couverture des importations par les exportations** est demeuré relativement stable (47,8% contre 48%) d'une année à l'autre.

BALANCE COMMERCIALE PAR GROUPEMENT D'UTILISATION

| GROUPEMENT D'UTILISATION | Total des échanges | | Importations | | Exportations | | Solde Commercial | Taux de Couverture |
|--|--------------------|--------------|------------------|--------------|------------------|--------------|-------------------|--------------------|
| | | | | | | | | |
| | MDH | Part % | MDH | Part % | MDH | Part % | MDH | % |
| ALIMENTATION, BOISSONS ET TABACS | 58 061,3 | 12,0 | 31 863,6 | 9,8 | 26 197,7 | 16,8 | -5 665,9 | 82,2 |
| ÉNERGIE ET LUBRIFIANTS | 76 066,4 | 15,8 | 72 714,9 | 22,3 | 3 351,5 | 2,2 | -69 363,4 | 4,6 |
| PRODUITS BRUTS D'ORIGINE ANIMALE ET VÉGÉTALE | 15 031,4 | 3,1 | 12 647,2 | 3,9 | 2 384,2 | 1,6 | -10 263,0 | 18,9 |
| PRODUITS BRUTS D'ORIGINE MINÉRALE | 35 424,7 | 7,4 | 14 037,4 | 4,3 | 21 387,3 | 13,7 | +7 349,9 | 152,4 |
| DEMI PRODUITS | 122 660,3 | 25,5 | 69 488,7 | 21,3 | 53 171,6 | 34,1 | -16 317,1 | 76,5 |
| PRODUITS FINIS ÉQUIPEMENT | 87 164,9 | 18,1 | 71 657,3 | 22,0 | 15 507,6 | 9,9 | -56 149,7 | 21,6 |
| PRODUITS FINIS DE CONSOMMATION | 87 117,3 | 18,1 | 53 524,5 | 16,4 | 33 592,8 | 21,6 | -19 931,7 | 62,8 |
| OR INDUSTRIEL | 255,8 | - | 108,6 | - | 147,2 | 0,1 | +38,6 | 135,5 |
| TOTAL GÉNÉRAL | 481 782,1 | 100,0 | 326 042,2 | 100,0 | 155 739,9 | 100,0 | -170 302,3 | 47,8 |

2008

Importations

Durant l'année 2008, les **importations** évaluées CAF se sont établies à 326.042,2MDH contre 261.287,5MDH une année auparavant, soit un accroissement de 24,8% ou +64.754,7MDH. En volume, elles ont baissé de 1,7% ou -686,3mt : 38.748,2mt contre 39.434,5mt une année auparavant.

Les différents groupements d'utilisation se sont accrus, particulièrement les **produits énergétiques**: +34,7% ou +18.727,2MDH, les **biens d'équipement**: +28,4% ou +15.838,2MDH et les **produits bruts**: +68,4% ou +10.838MDH.

La structure des importations laisse apparaître les variations suivantes :

- ❖ augmentation de la part des produits bruts (8,2% contre 6,1%), des produits énergétiques (22,3% contre 20,7%) et des biens d'équipement (22% contre 21,3%);
- ❖ baisse des parts des produits finis de consommation (16,4% contre 18,7%), des demi-produits (21,3% contre 22,9%), des produits alimentaires (9,8% contre 10,2%) et de l'or industriel (0,1% en 2007).

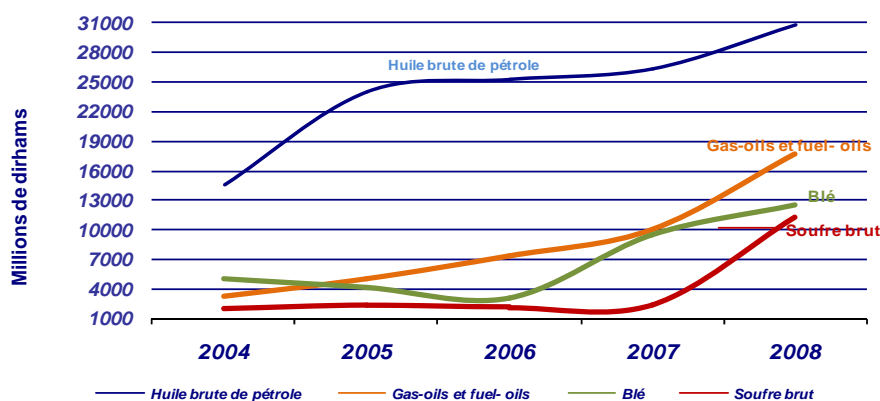
Les importations demeurent prédominées par **quatre groupes de produits**, à savoir les demi-produits, les biens d'équipement, les produits énergétiques et les biens de consommation qui ont représenté **82%** du total des importations contre **83,6%** en 2007.

En 2008 et eu égard à l'appréciation des **cours des matières premières à l'échelle internationale**, les importations ont porté principalement sur les **produits énergétiques**, les **céréales**, le **soufre brut** et les **biens d'équipement**.

IMPORTATIONS PAR PRINCIPAUX PRODUITS

| Produit | 2007 | | 2008 | | Evolution | |
|--|------------------|--------------|------------------|--------------|------------------|--------------|
| | VALEUR MDH | Part % | VALEUR MDH | Part % | | |
| Huile brute de pétrole | 26 249,6 | 10,1 | 30 682,8 | 9,4 | +4 433,2 | +16,9 |
| Céréales | 14 273,4 | 5,5 | 17 317,7 | 5,3 | +3 044,3 | +21,3 |
| Soufre brut | 2 403,1 | 0,9 | 11 260,3 | 3,5 | +8 857,2 | - |
| Machines et appareils divers | 9 636,1 | 3,7 | 11 087,4 | 3,4 | +1 451,3 | +15,1 |
| Fer et acier en blooms et ébauches | 5 978,6 | 2,3 | 10 362,4 | 3,2 | +4 383,8 | +73,3 |
| Gas-oils et fuel-oils | 7 364,5 | 2,8 | 10 024,3 | 3,1 | +2 659,8 | +36,1 |
| Gaz de pétrole et autres hydrocarbures | 7 696,8 | 2,9 | 9 982,5 | 3,1 | +2 285,7 | +29,7 |
| Voitures de tourisme | 7 691,1 | 2,9 | 9 873,3 | 3,0 | +2 182,2 | +28,4 |
| Produits chimiques | 7 242,6 | 2,8 | 8 269,0 | 2,5 | +1 026,4 | +14,2 |
| Matières plastiques artificielles | 7 625,1 | 2,9 | 8 120,9 | 2,5 | +495,8 | +6,5 |
| Voitures industrielles | 5 758,7 | 2,2 | 7 156,2 | 2,2 | +1 397,5 | +24,3 |
| Autres | 159 367,9 | 61,0 | 191 905,4 | 58,8 | +32 537,5 | +20,4 |
| Total des importations | 261 287,5 | 100,0 | 326 042,2 | 100,0 | +64 754,7 | +24,8 |

Evolution des principaux produits à l'importation 2004-2008



Exportations

Les **exportations** exprimées FOB, ont enregistré une progression de 24,1% ou +30.223MDH: 155.739,9MDH contre 125.516,9MDH. En volume, elles se sont inscrites en baisse de 16,8% ou -4.380,7mt : 21.619,6mt contre 26.000,3mt en 2007.

Hors les **produits finis de consommation** qui se sont inscrits en retrait (-6,8% ou -2.467,5MDH), les autres groupements d'utilisation ont connu des augmentations, à savoir les **demi-produits** : +49,7% ou +17.658,9MDH, les **produits bruts** : +85,3% ou +10.941,2MDH, les **produits alimentaires** : +8,4% ou +2.036MDH, les **biens d'équipement** : +10,5% ou +1.467,6MDH et les **produits énergétiques** : +19,6% ou +548,9MDH.

La **structure des exportations** se caractérise en 2008 par:

- ❖ la hausse de la part des demi-produits (34,1% contre 28,3%) et des produits bruts (15,3% contre 10,3%) ;
- ❖ la stabilité de la part des produits énergétiques (2,2%);
- ❖ la baisse des parts des produits finis de consommation (21,6% contre 28,7%), des produits alimentaires (16,8% contre 19,3%) et des biens d'équipement (9,9% contre 11,2%).

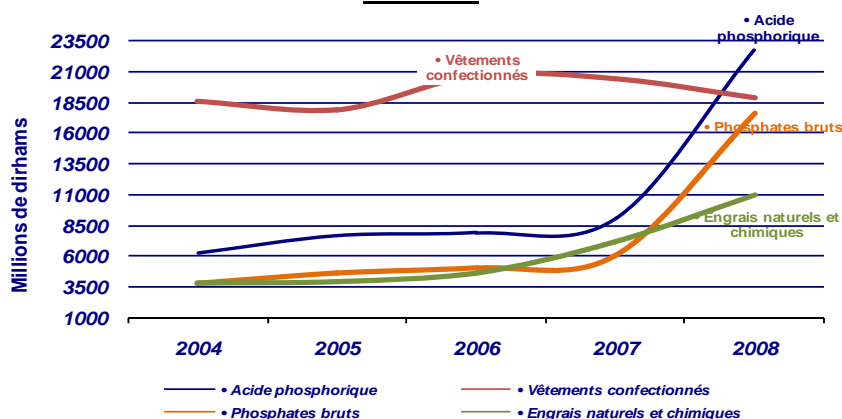
La **structure des exportations a été prédominée en 2008 par trois groupes de produits qui ont représenté 72,5% du total des exportations contre 76,3% en 2007.** Il s'agit des demi-produits (34,1% contre 28,3%), des produits finis de consommation (21,6% contre 28,7%) et des produits alimentaires (16,8% contre 19,3%).

Enfin, les groupes de produits ayant le plus contribué à la performance des exportations sont les **phosphates et dérivés** qui ont bénéficié de **l'appréciation exceptionnelle des cours mondiaux** (+29.122,5MDH) et dans une moindre mesure les produits de la mer (+11,2% ou +1.337,3MDH). Les vêtements confectionnés et les articles de bonneterie, quant à eux, se sont inscrits respectivement en retrait de 7,6% ou -1.549,9MDH et de 15,5% ou -1.222,4MDH.

EXPORTATIONS PAR PRINCIPAUX PRODUITS

| | 2007 | | 2008 | | EVOLUTION 2008/2007 | |
|--|------------------|--------------|------------------|--------------|---------------------|--------------|
| | VALEUR MDH | Part % | VALEUR MDH | Part % | MDH | % |
| Phosphates et dérivés | 22 337,2 | 17,8 | 51 459,7 | 33,0 | +29 122,5 | - |
| Vêtements confectionnés | 20 473,5 | 16,3 | 18 923,6 | 12,2 | -1 549,9 | -7,6 |
| Produits de la mer | 11 905,4 | 9,5 | 13 243,1 | 8,5 | +1 337,7 | +11,2 |
| Fils et câbles pour l'électricité | 8 206,0 | 6,5 | 8 885,9 | 5,7 | +679,9 | +8,3 |
| Articles de bonneterie | 7 881,6 | 6,3 | 6 659,2 | 4,3 | -1 222,4 | -15,5 |
| Composants électroniques (transistors) | 5 613,2 | 4,5 | 4 485,5 | 2,9 | -1 127,7 | -20,1 |
| Agrumes | 3 019,9 | 2,4 | 3 226,9 | 2,1 | +207,0 | +6,9 |
| Autres | 46 080,1 | 36,7 | 48 856,0 | 31,3 | +2 775,9 | +6,0 |
| TOTAL | 125 516,9 | 100,0 | 155 739,9 | 100,0 | +30 223,0 | +24,1 |

Evolution des principaux produits à l'exportation 2004-2008



STRUCTURE GEOGRAPHIQUE DES ECHANGES COMMERCIAUX

Les échanges commerciaux du Maroc avec l'extérieur se sont caractérisés en 2008 et à l'instar des années précédentes, par la prédominance de l'Europe qui a représenté près des deux tiers des transactions commerciales globales.

L'**Europe**, principal partenaire du Maroc, a participé en 2008 pour 62,2% dans le total des transactions commerciales, soit 61,2% à l'importation et 64,3% à l'exportation. L'**Asie**, quant à elle, se place à la deuxième position avec 20,7%, soit 22,8% à l'importation et 16,3% à l'exportation, suivie de l'**Amérique** et de l'**Afrique** avec respectivement 10,4% et 5,2%. La part de l'Océanie ne dépasse guère 1%.

Le **déficit commercial** à l'égard de l'Europe ressort à 58,5% du déficit commercial global. Ce déficit est également assez prononcé vis à vis de l'Asie avec 28,7%.

Le **taux de couverture** à l'égard de l'Europe s'est situé à 50,1% et à 34,2% à l'égard de l'Asie en raison particulièrement de l'accroissement des importations en provenance de la Chine et de l'Arabie Saoudite.

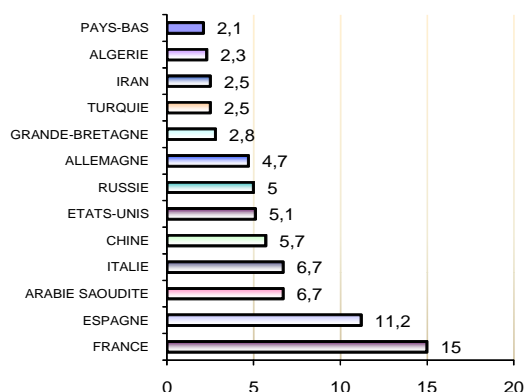
Par pays, la **France** et l'**Espagne** constituent les principaux partenaires commerciaux du Maroc avec des parts respectives de 16,7% et 13,3% dans le total des échanges commerciaux.

STRUCTURE GEOGRAPHIQUE DES ECHANGES COMMERCIAUX

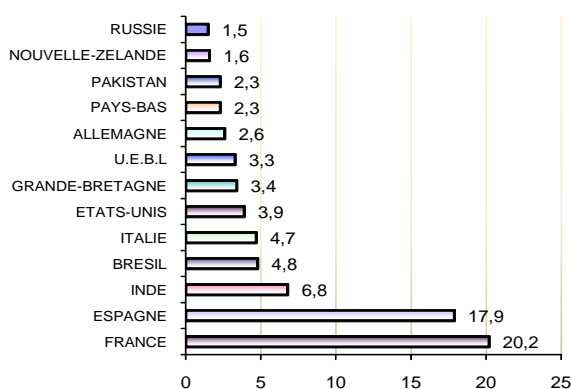
2008

| CONTINENT | Total des échanges | Part | Importations | Part | Exportations | Part | Solde | Taux de couverture |
|-----------------------------|--------------------|--------------|------------------|--------------|------------------|--------------|-------------------|--------------------|
| | | % | MDH | % | MDH | % | MDH | % |
| EUROPE | 299 858,5 | 62,2 | 199 717,6 | 61,2 | 100 140,9 | 64,3 | -99 576,7 | 50,1 |
| <i>Dont U.E (à 27 pays)</i> | <i>261 045,5</i> | <i>54,2</i> | <i>168 847,1</i> | <i>51,8</i> | <i>92 198,4</i> | <i>59,2</i> | <i>-76 648,7</i> | <i>54,6</i> |
| ASIE | 99 667,3 | 20,7 | 74 274,2 | 22,8 | 25 393,1 | 16,3 | -48 881,1 | 34,2 |
| AMERIQUE | 50 192,0 | 10,4 | 33 799,6 | 10,4 | 16 392,4 | 10,5 | -17 407,2 | 48,5 |
| AFRIQUE | 25 288,1 | 5,2 | 17 389,0 | 5,3 | 7 899,1 | 5,1 | -9 489,9 | 45,4 |
| OCEANIE | 4 447,8 | 1,0 | 860,8 | 0,3 | 3 587,0 | 2,3 | +2 726,2 | - |
| AUTRES | 2 328,4 | 0,5 | 1,0 | - | 2 327,4 | 1,5 | +2 326,4 | - |
| TOTAL | 481 782,1 | 100,0 | 326 042,2 | 100,0 | 155 739,9 | 100,0 | -170 302,3 | 47,8 |

Principaux fournisseurs en 2008(%)



Principaux clients en 2008(%)



Les transactions commerciales réalisées dans le cadre des Accords de libre-échange ont globalement évolué en hausse, l'Accord avec l'Union Européenne occupe néanmoins une place prépondérante dans les échanges commerciaux du Maroc. Cette hausse est imputable aux importations qui se sont développées à un rythme plus accentué que celui des exportations, se traduisant ainsi, par des soldes déficitaires et des taux de couverture des importations par les exportations plus faibles.

REGIME DE L'ADMISSION TEMPORAIRE POUR PERFECTIONNEMENT ACTIF

Les échanges commerciaux réalisés sous le régime de l'admission temporaire pour perfectionnement actif (ATPA) avec et sans paiement ont représenté 35,3% du total des échanges commerciaux contre 38,5% une année auparavant.

Ces échanges sont effectués essentiellement avec l'Europe, particulièrement la France et l'Espagne.

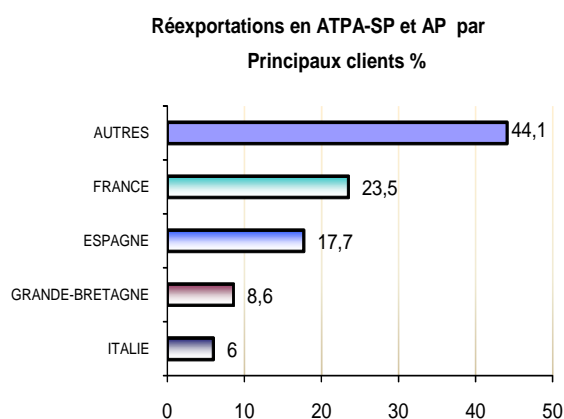
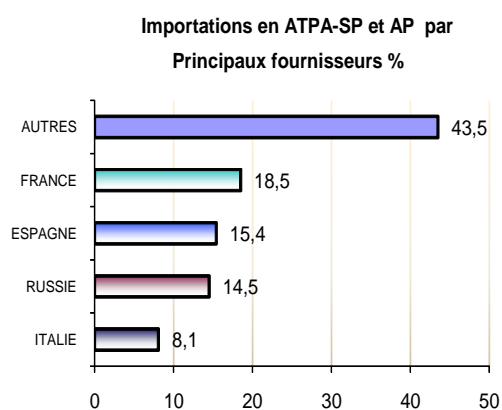
PART DE L'ATPA DANS LES ECHANGES COMMERCIAUX

2008

| IMPORTATIONS | Valeur MDH | Part % | EXPORTATIONS | Valeur MDH | Part % |
|--------------------------------|------------------|--------------|--|------------------|--------------|
| <i>Importations en ATPA/SP</i> | 26 025,2 | 8,0 | <i>Réexportations en suite d'ATPA/SP</i> | 39 088,3 | 25,1 |
| <i>Importations en ATPA/AP</i> | 38 120,8 | 11,7 | <i>Réexportations en suite d'ATPA/AP</i> | 66 873,3 | 42,9 |
| <i>Autres</i> | 261 896,2 | 80,3 | <i>Autres</i> | 49 778,3 | 32,0 |
| TOTAL : | 326 042,2 | 100,0 | TOTAL : | 155 739,9 | 100,0 |

ATPA/SP : Admission temporaire pour perfectionnement actif sans paiement

ATPA/AP : Admission temporaire pour perfectionnement actif avec paiement



IMPORTATIONS

Chapitre I : IMPORTATIONS

En 2008, les importations évaluées CAF se sont élevées à 326.042,2MDH contre 261.287,5MDH une année auparavant, soit +24,8% ou +64.754,7MDH. En volume, elles se sont chiffrées à 38.748,2mt contre 39.434,5mt une année auparavant, soit -1,7% ou -686,3mt. Les importations hors pétrole se sont accrues de 25,7% ou +60.321,5MDH : 295.359,4MDH contre 235.037,9MDH et celles de pétrole brut de 16,9% ou +4.433,2MDH : 30.682,8MDH contre 26.249,6MDH.

Importations par groupement d'utilisation

La hausse des importations est due essentiellement aux **produits énergétiques**, aux **biens d'équipement** et aux **produits bruts qui ont représenté 70,1% de l'augmentation totale des importations**.

IMPORTATIONS PAR GROUPEMENT D'UTILISATION

| GROUPEMENT D'UTILISATION | 2006 | | | 2007* | | | 2008 | | | EVOLUTION 2008/2007 | |
|---------------------------------------|------------------------|-------------------------|---------------------|------------------------|-------------------------|---------------------|------------------------|-------------------------|---------------------|-------------------------|---------------------|
| | POIDS | VALEUR | Part | POIDS | VALEUR | Part | POIDS | VALEUR | Part | | |
| | 1000T | MDH | % | 1000T | MDH | % | 1000T | MDH | % | MDH | % |
| ALIMENTATION, BOISSONS ET TABAC | 5 408,7 | 15 417,9 | 7,3 | 8 578,0 | 26 726,4 | 10,2 | 8 477,8 | 31 863,6 | 9,8 | +5 137,2 | +19,2 |
| ÉNERGIE ET LUBRIFIANTS | 15 589,4 | 44 911,9 | 21,3 | 16 849,2 | 53 987,7 | 20,7 | 16 074,9 | 72 714,9 | 22,3 | +18 727,2 | +34,7 |
| PRODUITS BRUTS | 6 277,6 | 12 690,9 | 6,0 | 6 132,9 | 15 846,6 | 6,1 | 5 812,0 | 26 684,6 | 8,2 | +10 838,0 | +68,4 |
| PRODUITS BRUTS D'ORIGINE ANIMALE ET V | 2 346,4 | 8 894,3 | 4,2 | 2 257,2 | 10 979,9 | 4,2 | 2 228,3 | 12 647,2 | 3,9 | +1 667,3 | +15,2 |
| PRODUITS BRUTS D'ORIGINE MINÉRALE | 3 931,2 | 3 796,6 | 1,8 | 3 875,7 | 4 866,7 | 1,9 | 3 583,7 | 14 037,4 | 4,3 | +9 170,7 | - |
| DEMI PRODUITS | 6 004,3 | 49 392,5 | 23,5 | 6 296,8 | 59 781,7 | 22,9 | 6 566,7 | 69 488,7 | 21,3 | +9 707,0 | +16,2 |
| PRODUITS FINIS D'EQUIPEMENT | 624,4 | 46 932,5 | 22,3 | 704,4 | 55 819,1 | 21,3 | 863,5 | 71 657,3 | 22,0 | +15 838,2 | +28,4 |
| PRODUITS FINIS ÉQUIPEMENT AGRICOLE | 43,7 | 2 113,9 | 1,0 | 50,6 | 2 766,4 | 1,0 | 64,0 | 3 670,3 | 1,1 | +903,9 | +32,7 |
| PRODUITS FINIS ÉQUIPEMENT INDUSTRIEL | 580,7 | 44 818,6 | 21,3 | 653,8 | 53 052,7 | 20,3 | 799,5 | 67 987,0 | 20,9 | +14 934,3 | +28,1 |
| PRODUITS FINIS DE CONSOMMATION | 729,8 | 41 026,3 | 19,5 | 873,2 | 48 905,8 | 18,7 | 953,3 | 53 524,5 | 16,4 | +4 618,7 | +9,4 |
| OR INDUSTRIEL | - | 181,6 | 0,1 | - | 220,2 | 0,1 | - | 108,6 | - | -111,6 | -50,7 |
| <u>TOTAL</u> | <u>34 634,2</u> | <u>210 553,6</u> | <u>100,0</u> | <u>39 434,5</u> | <u>261 287,5</u> | <u>100,0</u> | <u>38 748,2</u> | <u>326 042,2</u> | <u>100,0</u> | <u>+64 754,7</u> | <u>+24,8</u> |

(*)chiffres actualisés

Alimentation, boissons et tabac

Les importations de produits alimentaires se sont établies en 2008 à 31.863,6MDH contre 26.726,4MDH en 2007, soit +19,2% ou +5.137,2MDH, pour un volume en retrait de 1,2% (8.477,8mt contre 8.578mt). La part des produits alimentaires dans le total des importations a baissé à 9,8% contre 10,2% en 2007.

Importations de produits alimentaires

| Produits | 2007 | | | | 2008 | | | | Evolution |
|--------------------------|-----------------|-----------------|----------------------|--------------|-----------------|-----------------|----------------------|--------------|----------------|
| | Poids 1000 T | Valeur MDH | Prix moyen DH/T * | Part % | Poids 1000 T | Valeur MDH | Prix moyen DH/T * | Part % | 2008/2007 % |
| Céréales | 6 203,2 | 14 273,4 | 2 301 | 53,4 | 6 104,4 | 17 317,7 | 2 837 | 54,3 | +21,3 |
| • Blé | 3 751,3 | 9 407,3 | 2 508 | 35,2 | 4 083,6 | 12 428,3 | 3 043 | 39,0 | +32,1 |
| • Maïs | 1 894,4 | 3 642,6 | 1 923 | 13,6 | 1 695,6 | 4 084,3 | 2 409 | 12,8 | +12,1 |
| • Orge | 557,5 | 1 223,5 | 2 195 | 4,6 | 325,2 | 805,1 | 2 475 | 2,5 | -34,2 |
| Sucre | 745,8 | 1 968,9 | 2 640 | 7,4 | 751,3 | 2 225,6 | 2 962 | 7,0 | +13,0 |
| Produits Laitiers | 62,6 | 1 705,2 | 27 254 | 6,4 | 73,9 | 2 195,6 | 29 731 | 6,9 | +28,8 |
| • Beurre | 23,4 | 496,2 | 21 211 | 1,9 | 34,1 | 1 013,7 | 29 748 | 3,2 | - |
| • Fromage | 10,7 | 355,3 | 33 171 | 1,3 | 11,2 | 458,5 | 40 970 | 1,4 | +29,0 |
| • Lait | 28,5 | 853,7 | 29 994 | 3,2 | 28,6 | 723,4 | 25 311 | 2,3 | -15,3 |
| Thé | 55,1 | 794,3 | 14 418 | 3,0 | 51,9 | 781,0 | 15 056 | 2,5 | -1,7 |
| Tabacs | 11,3 | 782,9 | 69 028 | 2,9 | 13,5 | 876,4 | 64 962 | 2,7 | +11,9 |
| Café | 35,6 | 558,6 | 15 672 | 2,1 | 31,5 | 598,9 | 19 006 | 1,9 | +7,2 |
| Autres | 1 464,4 | 6 643,1 | 4 536 | 24,8 | 1 451,3 | 7 868,4 | 5 422 | 24,7 | +18,4 |
| TOTAL | 8 578,0 | 26 726,4 | 3 116 | 100,0 | 8 477,8 | 31 863,6 | 3 758 | 100,0 | +19,2 |

* Le prix moyen de la tonne est déterminé sur la base de la valeur en milliers de dirhams et du poids en tonnes.

Part des produits alimentaires dans le total des importations 2004-2008

| Année | Valeur totale des importations MDH | Produits alimentaires | | Prix moyen de la tonne DH/T* | Part dans le total des importations |
|-------------|---------------------------------------|-----------------------|-----------------|---------------------------------|--|
| | | Poids 1000T | Valeur MDH | | |
| 2004 | 157 921,2 | 5 495,7 | 13 605,6 | 2 476 | 8,6 |
| 2005 | 184 379,5 | 6 750,3 | 15 616,6 | 2 313 | 8,5 |
| 2006 | 210 553,6 | 5 408,7 | 15 417,9 | 2 851 | 7,3 |
| 2007 | 261 287,5 | 8 578,0 | 26 726,4 | 3 116 | 10,2 |
| 2008 | 326 042,2 | 8 477,8 | 31 863,6 | 3 758 | 9,8 |

* Le prix moyen de la tonne est déterminé sur la base de la valeur en milliers de dirhams et du poids en tonne.

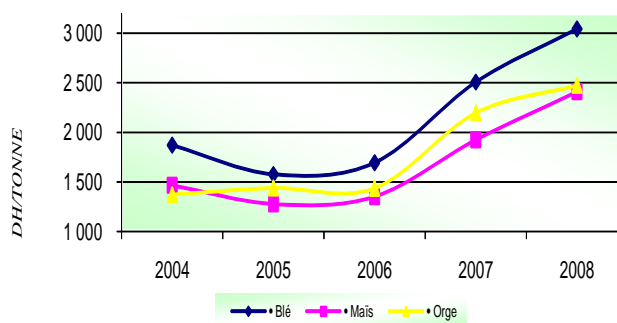
L'accroissement des importations de produits alimentaires est dû essentiellement aux **céréales** : 17.317,7MDH contre 14.273,4MDH, soit +21,3% ou +3.044,3MDH. Celles-ci ont représenté en 2008, 54,3% du total des importations de produits alimentaires contre 53,4% une année auparavant.

Les achats de **blé** ont atteint 12.428,3MDH contre 9.407,3MDH un an auparavant, soit +32,1% ou +3.021MDH pour un volume de 4.083,6mt contre 3.751,3mt, soit +8,9% ou +332,3MDH. Ainsi, le prix de la tonne importée de blé s'est renchéri de 21,3% : 3.043DH/T contre 2.508DH/T en 2007.

Les importations de **maïs** se sont accrues de 12,1% ou +441,7MDH : 4.084,3MDH contre 3.642,6MDH et celles de l'orge ont, en revanche, régressé de 34,2% ou -418,4MDH (805,1MDH contre 1.223,5MDH).

Evolution du prix moyen des céréales

| DH/TONNE | | | | | |
|----------|-------|-------|-------|-------|-------|
| Produits | 2004 | 2005 | 2006 | 2007 | 2008 |
| • Blé | 1 869 | 1 576 | 1 692 | 2 508 | 3 043 |
| • Maïs | 1 463 | 1 276 | 1 352 | 1 923 | 2 409 |
| • Orge | 1 372 | 1 436 | 1 433 | 2 195 | 2 475 |



PRINCIPAUX PAYS FOURNISSEURS DE BLE

| PAYS | 2006 | | 2007 | | 2008 | |
|--------------|----------------|----------------|----------------|----------------|----------------|-----------------|
| | Poids 1000 T | Valeur MDH | Poids 1000 T | Valeur MDH | Poids 1000 T | Valeur MDH |
| France | 648,6 | 938,5 | 1 186,7 | 2 807,9 | 1 975,9 | 5 741,9 |
| Canada | 518,3 | 1 048,0 | 596,7 | 1 548,3 | 413,2 | 1 697,8 |
| Allemagne | 85,6 | 122,5 | 205,7 | 470,2 | 306,0 | 866,0 |
| Autres | 573,1 | 980,6 | 1 762,2 | 4 580,9 | 1 388,5 | 4 122,6 |
| TOTAL | 1 825,6 | 3 089,6 | 3 751,3 | 9 407,3 | 4 083,6 | 12 428,3 |

Energie et Lubrifiants

Les importations de produits énergétiques se sont élevées en 2008 à 72.714,9MDH contre 53.987,7MDH, soit une hausse de 34,7% ou +18.727,2MDH.

Cette hausse a pour origine les achats de gas-oils et fuel-oils : +76,4% ou +7.660,6MDH, du pétrole brut : +16,9% ou +4.433,2MDH, de houilles crues, agglomérées et coke : +49,5% ou +2.186,1MDH, du gaz de pétrole et autres hydrocarbures : +24,3% ou +2.430,3MDH et de l'énergie électrique (+1.766,4MDH).

IMPORTATIONS DE PRODUITS ENERGETIQUES

| Produits | 2007* | | | | 2008 | | | | Evolution 2008/2007 % |
|--|-----------------|-----------------|----------------------|--------------|-----------------|-----------------|----------------------|--------------|-----------------------------|
| | Poids 1000 T | Valeur MDH | Prix moyen DH/T * | Part % | Poids 1000 T | Valeur MDH | Prix moyen DH/T * | Part % | |
| Pétrole brut | 6 255,7 | 26 249,6 | 4 196 | 48,6 | 5 506,4 | 30 682,8 | 5 572 | 42,2 | +16,9 |
| Gas oils et fuel oils | 1 858,7 | 10 024,3 | 5 393 | 18,6 | 2 618,6 | 17 684,9 | 6 754 | 24,3 | +76,4 |
| Gaz de pétrole et autres hydrocarbures | 2 251,3 | 9 982,5 | 4 434 | 18,5 | 2 111,0 | 12 412,8 | 5 880 | 17,1 | +24,3 |
| Houilles crues, agglomérées et coke | 6 159,4 | 4 412,0 | 716 | 8,2 | 5 568,6 | 6 598,1 | 1 185 | 9,1 | +49,5 |
| Energie électrique | - | 1 540,1 | - | 2,8 | - | 3 306,5 | - | 4,5 | - |
| Huiles de pétrole et lubrifiants | 181,7 | 1 199,1 | 6 600 | 2,2 | 154,4 | 1 363,0 | 8 828 | 1,9 | +13,7 |
| Autres | 142,4 | 580,1 | 4 074 | 1,1 | 115,9 | 666,8 | 5 753 | 0,9 | +14,9 |
| TOTAL | 16 849,2 | 53 987,7 | 3 204 | 100,0 | 16 074,9 | 72 714,9 | 4 524 | 100,0 | +34,7 |
| Prix moyen (DH/T)* | 3 204 | | | | 4 524 | | | | |
| Variation du prix moyen | +11,2% | | | | +41,2% | | | | |

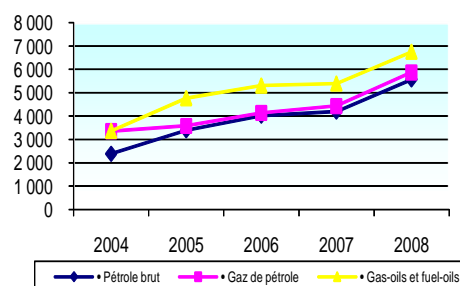
Le prix moyen de la tonne est déterminé sur la base de la valeur en milliers de dirhams et du poids en tonnes.

Il est calculé sans tenir compte de la valeur de l'énergie électrique.

(*)chiffres actualisés

Evolution du prix moyen de produits énergétiques

| DH/TONNE | | | | | |
|-------------------------|-------|-------|-------|-------|-------|
| Produits | 2004 | 2005 | 2006 | 2007 | 2008 |
| • Pétrole brut | 2 384 | 3 394 | 4 020 | 4 196 | 5 572 |
| • Gaz de pétrole | 3 354 | 3 579 | 4 138 | 4 434 | 5 880 |
| • Gas-oils et fuel-oils | 3 370 | 4 768 | 5 309 | 5 393 | 6 754 |



Les importations de pétrole brut, représentant 42,2% des produits énergétiques, ont enregistré une hausse de 16,9% ou +4.433,2MDH : 30.682,8MDH contre 26.249,6MDH. En volume, elles ont enregistré un reflux de 12% ou -749,3MDH : 5.506,4mt contre 6.255,7mt en 2007. Cette évolution s'est traduite par une appréciation du prix moyen de la tonne importée de 32,8% : 5.572DH/T contre 4.196DH/T.

Les pays fournisseurs de pétrole brut sont l'Arabie Saoudite avec une part de 48,3% (14.828,4MDH contre 10.350,7MDH), l'Iran (7.980,5MDH contre 6.479,6MDH), la Russie (4.244MDH contre 8.224,7MDH) et l'Irak (3.629,8MDH).

PAYS FOURNISSEURS DE PETROLE BRUT

| PAYS | 2007 | | | 2008 | | |
|-----------------|----------------|-----------------|--------------|----------------|-----------------|--------------|
| | Poids 1000 T | Valeur MDH | Part % | Poids 1000 T | Valeur MDH | Part % |
| Arabie Saoudite | 2 449,2 | 10 350,7 | 39,4 | 2 627,3 | 14 828,4 | 48,3 |
| Iran | 1 566,3 | 6 479,6 | 24,7 | 1 371,5 | 7 980,6 | 26,0 |
| Russie | 1 992,1 | 8 224,7 | 31,3 | 743,9 | 4 244,0 | 13,9 |
| Irak | - | - | - | 763,7 | 3 629,8 | 11,8 |
| Afrique du sud | 248,1 | 1 194,6 | 4,6 | - | - | - |
| TOTAL | 6 255,7 | 26 249,6 | 100,0 | 5 506,4 | 30 682,8 | 100,0 |

PAYS FOURNISSEURS DE GAS OILS ET FUELS OILS

| PAYS | 2007 | | | 2008 | | |
|-----------------|----------------|-----------------|--------------|----------------|-----------------|--------------|
| | Poids 1000 T | Valeur MDH | Part % | Poids 1000 T | Valeur MDH | Part % |
| France | 58,8 | 278,2 | 2,8 | 504,5 | 3 326,1 | 18,8 |
| Grande-Bretagne | 309,3 | 1 719,2 | 17,1 | 307,4 | 2 318,1 | 13,1 |
| Russie | 70,1 | 328,6 | 3,3 | 363,4 | 2 171,3 | 12,3 |
| Pays bas | 782,7 | 4 193,2 | 41,8 | 311,7 | 2 023,5 | 11,4 |
| Autres | 637,8 | 3 505,1 | 35,0 | 1 131,6 | 7 845,9 | 44,4 |
| TOTAL | 1 858,7 | 10 024,3 | 100,0 | 2 618,6 | 17 684,9 | 100,0 |

PAYS FOURNISSEURS DE GAZ DE PETROLE

| PAYS | 2007 | | | 2008 | | |
|-----------------|----------------|----------------|--------------|----------------|-----------------|--------------|
| | Poids 1000 T | Valeur MDH | Part % | Poids 1000 T | Valeur MDH | Part % |
| Algérie | 1 484,7 | 5 802,5 | 58,1 | 1 199,7 | 7 134,6 | 57,5 |
| France | 246,5 | 1 344,9 | 13,5 | 358,3 | 2 043,1 | 16,4 |
| Grande Bretagne | 189,5 | 1 070,8 | 10,7 | 203,7 | 1 162,3 | 9,4 |
| Espagne | 188,3 | 992,0 | 9,9 | 171,6 | 1 040,0 | 8,4 |
| Autres | 142,3 | 772,3 | 7,8 | 177,7 | 1 032,8 | 8,3 |
| TOTAL | 2 251,3 | 9 982,5 | 100,0 | 2 111,0 | 12 412,8 | 100,0 |

Produits bruts

En 2008, les importations de produits bruts ont porté sur une valeur de 26.684,6MDH contre 15.846,6MDH en 2007, soit +68,4% ou +10.838MDH.

Cette évolution est due à l'accroissement des achats de **produits bruts d'origine minérale** : +9.170,7MDH (14.037,4MDH contre 4.866,7MDH une année auparavant) et de **produits bruts d'origine animale et végétale** : +15,2% ou +1.667,3MDH (12.647,2MDH contre 10.979,9MDH).

La hausse des importations de **produits bruts d'origine minérale** est imputable aux soufres bruts et non raffinés (+8.857,2MDH).

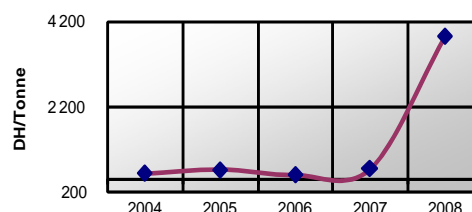
IMPORTATIONS DE PRODUITS BRUTS D'ORIGINE MINERALE

| Produits | 2007 | | | | 2008 | | | | Evolution 2008/2007 % |
|---------------------------------|-----------------|----------------|----------------------|--------------|-----------------|-----------------|----------------------|--------------|-----------------------------|
| | Poids 1000 T | Valeur MDH | Prix moyen DH/T * | Part % | Poids 1000 T | Valeur MDH | Prix moyen DH/T * | Part % | |
| • Soufres bruts et non raffinés | 3 188,5 | 2 403,1 | 754 | 49,4 | 2 917,0 | 11 260,3 | 3 860 | 80,2 | - |
| • Fibres textiles synthétiques | 46,5 | 729,1 | 15 679 | 15,0 | 45,7 | 725,0 | 15 855 | 5,2 | -0,6 |
| • Caoutchouc synthétique | 5,5 | 111,4 | 20 274 | 2,3 | 5,5 | 109,0 | 19 951 | 0,8 | -2,2 |
| • Autres | 635,2 | 1 623,1 | 2 555 | 33,3 | 615,5 | 1 943,1 | 3 157 | 13,8 | +19,7 |
| TOTAL | 3 875,7 | 4 866,7 | 1 256 | 100,0 | 3 583,7 | 14 037,4 | 3 917 | 100,0 | - |

* Le prix moyen de la tonne est déterminé sur la base de la valeur en milliers de dirhams et du poids en tonnes.

Evolution du prix moyen de soufres bruts et non raffinés

| Produit | DH/TONNE | | | | |
|---------------------------------|----------|------|------|------|-------|
| | 2004 | 2005 | 2006 | 2007 | 2008 |
| • Soufres bruts et non raffinés | 645 | 729 | 608 | 754 | 3 860 |



Les quatre principaux pays fournisseurs de soufres bruts et non raffinés sont:

- la Russie: 47,2% ou 5.311,9MDH ;
- l'Arabie Saoudite : 23,7% ou 2.675,1MDH ;
- la Pologne : 9,6% ou 1.086,6MDH ;
- le Kazakhstan: 6,8% ou 760,8MDH.

PRINCIPAUX PAYS FOURNISSEURS DE SOUFRES BRUTS ET NON RAFFINES

| PAYS | 2007 | | | 2008 | | |
|------------------|----------------|----------------|--------------|----------------|-----------------|--------------|
| | Poids 1000 T | Valeur MDH | Part | Poids 1000 T | Valeur MDH | Part |
| Russie | 1 319,2 | 953,3 | 39,7 | 1 227,6 | 5 311,9 | 47,2 |
| Arabie .Saoudite | 826,4 | 689,9 | 28,7 | 699,1 | 2 675,1 | 23,8 |
| Pologne | 447,1 | 300,3 | 12,5 | 360,3 | 1 086,6 | 9,6 |
| Kazakhstan | 156,0 | 120,4 | 5,0 | 233,0 | 760,8 | 6,8 |
| Autres | 439,8 | 339,2 | 14,1 | 397,0 | 1 425,9 | 12,7 |
| TOTAL | 3 188,5 | 2 403,1 | 100,0 | 2 917,0 | 11 260,3 | 100,0 |

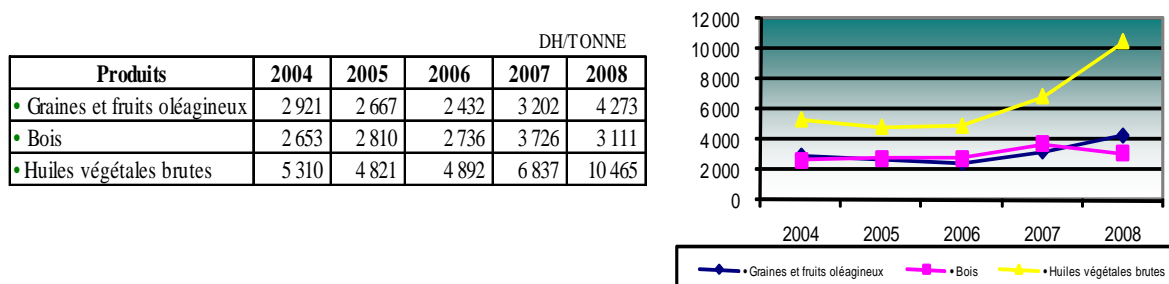
La hausse des approvisionnements en **produits bruts d'origine animale et végétale** a concerné les huiles végétales brutes : +49,9% ou +1.460,5MDH (4.389,9MDH contre 2.929,4MDH), le coton : +43,2% ou +178,2MDH (590,7MDH contre 412,5MDH) et les graines, spores et fruits à ensementer : +24,6% ou +115,6MDH (586MDH contre 470,4MDH).

IMPORTATIONS DE PRODUITS BRUTS D'ORIGINE ANIMALE ET VEGETALE

| Produits | 2007 | | | | 2008 | | | | Evolution 2008/2007 % |
|--|-----------------|-----------------|----------------------|--------------|-----------------|-----------------|----------------------|--------------|-----------------------------|
| | Poids 1000 T | Valeur MDH | Prix moyen DH/T * | Part % | Poids 1000 T | Valeur MDH | Prix moyen DH/T * | Part % | |
| • Huiles végétales brutes | 428,5 | 2 929,4 | 6 837 | 26,7 | 419,5 | 4 389,9 | 10 465 | 34,7 | +49,9 |
| • Bois bruts | 880,3 | 3 279,5 | 3 726 | 29,9 | 1 087,5 | 3 383,6 | 3 111 | 26,8 | +3,2 |
| • Graines et fruits oléagineux | 538,0 | 1 723,0 | 3 202 | 15,7 | 375,8 | 1 605,9 | 4 273 | 12,7 | -6,8 |
| • Coton | 35,6 | 412,5 | 11 587 | 3,7 | 43,9 | 590,7 | 13 466 | 4,7 | +43,2 |
| • Graines, spores et fruits à semencer | 3,8 | 470,4 | - | 4,3 | 3,4 | 586,0 | - | 4,6 | +24,6 |
| • Pâte à papier | 23,4 | 152,5 | 6 525 | 1,4 | 22,0 | 147,2 | 6 680 | 1,2 | -3,5 |
| • Fibres textiles artificielles | 5,5 | 149,7 | 27 359 | 1,4 | 5,4 | 141,1 | 26 293 | 1,1 | -5,7 |
| • Huiles végétales raffinées | 2,8 | 36,1 | 12 790 | 0,3 | 5,8 | 93,5 | 16 153 | 0,7 | - |
| Autres | 339,3 | 1 826,8 | 5 384 | 16,6 | 265,0 | 1 709,3 | 6 450 | 13,5 | -6,4 |
| TOTAL | 2 257,2 | 10 979,9 | 4 864 | 100,0 | 2 228,3 | 12 647,2 | 5 676 | 100,0 | +15,2 |

* Le prix moyen de la tonne est déterminé sur la base de la valeur en milliers de dirhams et du poids en tonnes.

Evolution du prix moyen de produits bruts d'origine animale et végétale



PAYS FOURNISSEURS DES HUILES VEGETALES BRUTES

| PAYS | 2007 | | | 2008 | | |
|--------------|--------------|----------------|--------------|--------------|----------------|--------------|
| | Poids 1000 T | Valeur MDH | Part | Poids 1000 T | Valeur MDH | Part |
| Argentine | 251,3 | 1 660,7 | 56,7 | 205,1 | 2 142,0 | 48,8 |
| Etats-Unis | 78,1 | 520,8 | 17,8 | 118,0 | 1 200,3 | 27,3 |
| Brésil | 38,0 | 237,2 | 8,1 | 45,4 | 455,2 | 10,4 |
| Indonésie | 11,0 | 71,9 | 2,4 | 18,1 | 153,5 | 3,5 |
| Autres | 50,1 | 438,8 | 15,0 | 32,9 | 438,9 | 10,0 |
| TOTAL | 428,5 | 2 929,4 | 100,0 | 419,5 | 4 389,9 | 100,0 |

Demi- Produits

En 2008, les importations de demi-produits, destinés principalement aux industries chimiques, métallurgiques et textiles, ont totalisé 69.488,7MDH contre 59.781,7MDH une année auparavant, soit une hausse de 16,2% ou +9.707MDH. Leur part dans le total des importations s'est établie à 21,3% contre 22,9% en 2007.

La hausse a pour origine le fer et acier en blooms et ébauches: +73,3% ou +4.383,8MDH, les produits chimiques : +14,2% ou +1.026,4MDH, les engrais naturels et chimiques: +73,1% ou +986,4MDH et les accessoires de tuyauterie et de constructions métalliques : +51,2% ou +701,6MDH

Le fer et acier en blooms, les produits chimiques et les matières plastiques artificielles ont représenté à eux seuls, 38,5% des importations de demi-produits avec des parts respectives de 14,9%, 11,9% et 11,7%.

Cinq pays fournisseurs interviennent pour plus de 50% dans les importations de demi-produits, en l'occurrence :

- l'Espagne : 16,5% ou 11.489MDH ;
- la France : 14,6% ou 10.123,6MDH;
- l'Italie : 7,9% ou 5.456,3MDH ;
- l'Allemagne : 6,7% ou 4.657,8MDH ;
- la Turquie : 6,6% ou 4.579,2MDH.

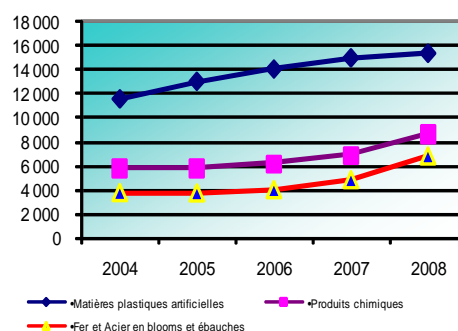
IMPORTATIONS DE DEMI-PRODUITS

| Produits | 2007 | | 2008 | | Evolution 2008/2007 % |
|---|-----------------|--------------|-----------------|--------------|-----------------------------|
| | Valeur MDH | Part % | Valeur MDH | Part % | |
| Fer et acier en blooms et ébauches | 5 978,6 | 10,0 | 10 362,4 | 14,9 | +73,3 |
| Produits chimiques | 7 242,6 | 12,1 | 8 269,0 | 11,9 | +14,2 |
| Matières plastiques artificielles | 7 625,1 | 12,7 | 8 120,9 | 11,7 | +6,5 |
| Fils, barres, palplanches, profilés en fer et acier | 3 139,5 | 5,3 | 3 576,8 | 5,1 | +13,9 |
| Papiers et cartons | 3 143,9 | 5,3 | 3 446,1 | 5,0 | +9,6 |
| Intrants des composants électroniques | 3 613,4 | 6,0 | 2 946,7 | 4,2 | -18,5 |
| Cuivre | 2 307,8 | 3,9 | 2 509,4 | 3,6 | +8,7 |
| Engrais naturels et chimiques | 1 349,5 | 2,3 | 2 335,9 | 3,4 | +73,1 |
| Accessoires de tuyauterie et de constructions métalliques | 1 369,2 | 2,3 | 2 070,8 | 3,0 | +51,2 |
| Plats, tôles, feuillards en fer ou en acier | 1 605,9 | 2,7 | 1 815,2 | 2,6 | +13,0 |
| Intrants de fils et câbles électriques | 2 105,6 | 3,5 | 1 661,5 | 2,4 | -21,1 |
| Barres, tôles, feuilles et tubes en aluminium | 1 439,1 | 2,4 | 1 459,9 | 2,1 | +1,4 |
| Fils de fibres synthétiques, artificielles pour tissage | 1 070,4 | 1,8 | 1 168,3 | 1,7 | +9,1 |
| Soufre raffiné | 435,4 | 0,7 | 1 127,1 | 1,6 | - |
| Autres | 17 355,7 | 29,0 | 18 618,6 | 26,8 | +7,3 |
| TOTAL | 59 781,7 | 100,0 | 69 488,7 | 100,0 | +16,2 |

* Le prix moyen de la tonne est déterminé sur la base de la valeur en milliers de dirhams et du poids en tonnes.

Evolution du prix moyen de demi produits

| Produits | DH/TONNE | | | | |
|-------------------------------------|----------|--------|--------|--------|--------|
| | 2004 | 2005 | 2006 | 2007 | 2008 |
| •Matières plastiques artificielles | 11 585 | 13 039 | 14 059 | 14 990 | 15 366 |
| •Produits chimiques | 5 797 | 5 813 | 6 193 | 6 891 | 8 668 |
| •Fer et Acier en blooms et ébauches | 3 818 | 3 784 | 4 058 | 4 893 | 6 874 |



PAYS FOURNISSEURS DE FER ET ACIER EN BLOOMS ET EBAUCHES

| PAYS | 2007 | | | 2008 | | |
|--------------|----------------|----------------|--------------|----------------|-----------------|--------------|
| | Poids 1000 T | Valeur MDH | Part % | Poids 1000 T | Valeur MDH | Part % |
| Turquie | 303,7 | 1 412,1 | 23,6 | 343,4 | 2 240,2 | 21,6 |
| Russie | 246,9 | 1 192,2 | 20,0 | 227,8 | 1 669,8 | 16,1 |
| Pologne | 40,3 | 185,9 | 3,1 | 201,0 | 1 246,8 | 12,0 |
| Espagne | 38,7 | 240,5 | 4,0 | 102,2 | 686,4 | 6,6 |
| Allemagne | 11,0 | 54,8 | 0,9 | 107,7 | 629,9 | 6,1 |
| Autres | 581,4 | 2 893,1 | 48,4 | 525,3 | 3 889,3 | 37,6 |
| TOTAL | 1 222,0 | 5 978,6 | 100,0 | 1 507,4 | 10 362,4 | 100,0 |

PAYS FOURNISSEURS DE PRODUITS CHIMIQUES

| PAYS | 2007 | | | 2008 | | |
|--------------|----------------|----------------|--------------|--------------|----------------|--------------|
| | Poids 1000 T | Valeur MDH | Part % | Poids 1000 T | Valeur MDH | Part % |
| France | 56,7 | 1 200,6 | 16,6 | 66,5 | 1 278,8 | 15,5 |
| Espagne | 311,1 | 1 245,4 | 17,2 | 248,1 | 1 208,0 | 14,6 |
| Russie | 206,5 | 535,3 | 7,4 | 189,8 | 903,3 | 10,9 |
| Allemagne | 46,1 | 725,5 | 10,0 | 43,0 | 803,1 | 9,7 |
| Italie | 45,9 | 487,3 | 6,7 | 56,2 | 463,4 | 5,6 |
| Autres | 384,7 | 3 048,5 | 42,1 | 350,3 | 3 612,4 | 43,7 |
| TOTAL | 1 051,0 | 7 242,6 | 100,0 | 953,9 | 8 269,0 | 100,0 |

PAYS FOURNISSEURS DE MATIERES PLASTIQUES ARTIFICIELLES

| PAYS | 2007 | | | 2008 | | |
|-----------------|--------------|----------------|--------------|--------------|----------------|--------------|
| | Poids 1000 T | Valeur MDH | Part % | Poids 1000 T | Valeur MDH | Part % |
| Arabie Saoudite | 155,0 | 1 935,1 | 25,4 | 161,0 | 2 059,7 | 25,4 |
| France | 43,6 | 953,7 | 12,5 | 41,1 | 928,4 | 11,4 |
| Espagne | 43,4 | 798,9 | 10,5 | 51,4 | 889,1 | 10,9 |
| Etats-Unis | 48,9 | 539,2 | 7,1 | 40,8 | 535,9 | 6,6 |
| Allemagne | 18,4 | 395,7 | 5,2 | 28,0 | 516,3 | 6,4 |
| Qatar | 26,9 | 332,5 | 4,3 | 30,3 | 405,6 | 5,0 |
| Autres | 172,5 | 2 670,0 | 35,0 | 175,9 | 2 785,9 | 34,3 |
| TOTAL | 508,7 | 7 625,1 | 100,0 | 528,5 | 8 120,9 | 100,0 |

Biens d'équipement

En 2008, les importations de biens d'équipement se sont accrues de 28,4% ou +15.838,2MDH : 71.657,3MDH contre 55.819,1MDH une année auparavant.

Cette évolution a pour origine tant les **biens d'équipement industriel** (+28,1% ou +14.934,3MDH) que les **biens d'équipement agricole** (+32,7% ou +903,9MDH).

Les biens d'équipement se maintiennent au deuxième rang parmi les différents groupes de produits à l'importation : 22% en 2008 contre 21,3% en 2007.

IMPORTATIONS DE BIENS D'EQUIPEMENT INDUSTRIEL

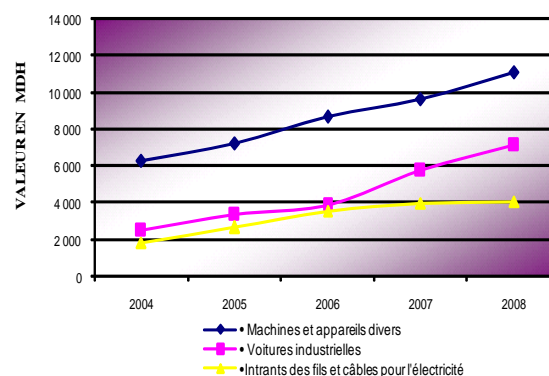
| Produits | 2007 | | 2008 | | Evolution 2008/2007 % |
|--|-----------------|--------------|-----------------|--------------|-----------------------------|
| | Valeur MDH | Part % | Valeur MDH | Part % | |
| Machines et appareils divers | 9 636,1 | 18,2 | 11 087,4 | 16,3 | +15,1 |
| Voitures industrielles | 5 758,7 | 10,9 | 7 156,2 | 10,5 | +24,3 |
| Intrants des fils et câbles pour l'électricité | 3 987,8 | 7,5 | 4 086,8 | 6,0 | +2,5 |
| Matériel à broyer et à agglomérer | 1 916,3 | 3,6 | 3 391,5 | 5,0 | +77,0 |
| Appareils de coupure électrique | 2 146,7 | 4,1 | 2 621,8 | 3,9 | +22,1 |
| Moteurs à piston et autres moteurs | 1 900,9 | 3,6 | 2 531,9 | 3,7 | +33,2 |
| Matériel d'extraction | 1 761,4 | 3,3 | 2 449,4 | 3,6 | +39,1 |
| Ascenseurs, appareils de levage | 1 578,2 | 3,0 | 1 862,9 | 2,7 | +18,0 |
| Pompes et compresseurs | 1 397,9 | 2,6 | 1 747,3 | 2,6 | +25,0 |
| Machines génératrices et moteurs électriques | 752,2 | 1,4 | 1 710,7 | 2,5 | - |
| Appareils électriques pour téléphonie | 1 551,8 | 2,9 | 1 647,4 | 2,4 | +6,2 |
| Avions | 1 173,7 | 2,2 | 1 619,2 | 2,4 | +38,0 |
| Autres | 19 491,0 | 36,7 | 26 074,5 | 38,4 | +33,8 |
| TOTAL | 53 052,7 | 100,0 | 67 987,0 | 100,0 | +28,1 |

L'accroissement des biens d'équipement industriel est imputable aux acquisitions de matériel à broyer et à agglomérer (+77% ou +1.475,2MDH), de machines et appareils divers (+15,1% ou +1.451,3MDH) et de voitures industrielles (+24,3% ou +1.397,5MDH).

Les machines et appareils divers, les voitures industrielles et les intrants des fils et câbles pour l'électricité ont représenté 32,8% des biens d'équipement industriel.

Evolution en MDH des biens d'équipement industriel

| Produits | 2004 | 2005 | 2006 | 2007 | 2008 |
|--|---------|---------|---------|---------|----------|
| • Machines et appareils divers | 6 247,7 | 7 210,4 | 8 692,6 | 9 636,1 | 11 087,4 |
| • Voitures industrielles | 2 514,7 | 3 350,4 | 3 872,6 | 5 758,7 | 7 156,2 |
| • Intrants des fils et câbles pour l'électricité | 1 845,7 | 2 649,3 | 3 569,5 | 3 987,8 | 4 086,8 |



PAYS FOURNISSEURS DE MACHINES ET APPAREILS DIVERS

| PAYS | 2007 | | 2008 | |
|--------------|----------------|--------------|-----------------|--------------|
| | Valeur MDH | Part % | Valeur MDH | Part % |
| Chine | 1 537,2 | 16,0 | 2 094,7 | 18,9 |
| France | 1 795,1 | 18,6 | 1 769,4 | 16,0 |
| Italie | 1 346,6 | 14,0 | 1 742,6 | 15,7 |
| Allemagne | 1 011,7 | 10,5 | 1 160,7 | 10,5 |
| Espagne | 630,2 | 6,5 | 668,4 | 6,0 |
| Etats-Unis | 494,3 | 5,1 | 579,6 | 5,2 |
| Autres | 2 821,0 | 29,3 | 3 072,0 | 27,7 |
| TOTAL | 9 636,1 | 100,0 | 11 087,4 | 100,0 |

PAYS FOURNISSEURS DE VOITURES INDUSTRIELLES

| PAYS | 2007 | | 2008 | |
|--------------|----------------|--------------|----------------|--------------|
| | Valeur MDH | Part % | Valeur MDH | Part % |
| Japon | 1 105,8 | 19,2 | 1 569,9 | 21,9 |
| France | 1 021,4 | 17,7 | 1 033,1 | 14,4 |
| Allemagne | 715,1 | 12,4 | 655,8 | 9,2 |
| Italie | 634,4 | 11,0 | 638,9 | 8,9 |
| Chine | 169,4 | 3,0 | 604,7 | 8,5 |
| Thaïlande | 441,8 | 7,7 | 598,7 | 8,4 |
| Autres | 1 670,8 | 29,0 | 2 055,1 | 28,7 |
| TOTAL | 5 758,7 | 100,0 | 7 156,2 | 100,0 |

PAYS FOURNISSEURS D'INTRANTS DE FILS ET CABLES POUR L'ELECTRICITE

| PAYS | 2007 | | | 2008 | | |
|--------------|--------------|----------------|--------------|--------------|----------------|--------------|
| | Poids 1000 T | Valeur MDH | Part % | Poids 1000 T | Valeur MDH | Part % |
| France | 9,3 | 1 380,5 | 34,6 | 11,8 | 1 659,1 | 40,6 |
| Espagne | 8,3 | 1 110,0 | 27,8 | 10,2 | 1 037,6 | 25,4 |
| Italie | 5,6 | 674,6 | 16,9 | 6,5 | 726,4 | 17,8 |
| Portugal | 5,2 | 337,7 | 8,5 | 4,0 | 260,4 | 6,4 |
| Allemagne | 0,9 | 139,5 | 3,5 | 0,9 | 111,3 | 2,7 |
| Chine | 3,0 | 46,6 | 1,2 | 3,9 | 57,4 | 1,4 |
| Autres | 2,2 | 298,9 | 7,5 | 2,0 | 234,6 | 5,7 |
| TOTAL | 34,5 | 3 987,8 | 100,0 | 39,3 | 4 086,8 | 100,0 |

IMPORTATIONS DE BIENS D'EQUIPEMENT AGRICOLE

| Produits | 2007 | | 2008 | | Evolution 2008/2007 % |
|--------------------------------|----------------|--------------|----------------|--------------|-----------------------------|
| | Valeur MDH | Part % | Valeur MDH | Part % | |
| • Tracteurs agricoles | 1 928,8 | 69,7 | 2 544,0 | 69,3 | +31,9 |
| • Machines et outils agricoles | 837,2 | 30,3 | 1 125,7 | 30,7 | +34,5 |
| • Autres | 0,4 | - | 0,6 | - | +50,0 |
| TOTAL | 2 766,4 | 100,0 | 3 670,3 | 100,0 | +32,7 |

Biens de consommation

Les importations de biens de consommation se sont établies en 2008 à 53.524,5MDH contre 48.905,8MDH en 2007, soit +9,4% ou +4.618,7MDH. Leur part dans le total des importations continue à baisser : 16,4% en 2008, 18,7% en 2007 et 19,5% en 2006. Les biens de consommation occupent le quatrième rang des groupes de produits à l'importation.

IMPORTATIONS DE BIENS DE CONSOMMATION

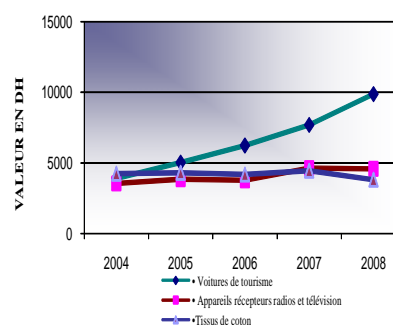
| Produits | 2007 | | 2008 | | Evolution 2008/2007 % |
|---|-----------------|--------------|-----------------|--------------|-----------------------------|
| | Valeur MDH | Part % | Valeur MDH | Part % | |
| Voitures de tourisme | 7 691,1 | 15,7 | 9 873,3 | 18,5 | +28,4 |
| Appareils récepteurs radios et télévision | 4 642,3 | 9,5 | 4 586,0 | 8,6 | -1,2 |
| Tissus de coton | 4 445,0 | 9,1 | 3 811,8 | 7,1 | -14,2 |
| Tissus de fibres synthétiques et artificielles | 3 286,7 | 6,7 | 3 379,3 | 6,3 | +2,8 |
| Médicaments | 2 935,7 | 6,0 | 3 283,2 | 6,2 | +11,8 |
| Ouvrages en matières plastiques | 2 405,1 | 4,9 | 2 419,8 | 4,5 | +0,6 |
| Parties et pièces détachées pour voitures de tourisme | 1 480,6 | 3,0 | 1 611,9 | 3,0 | +8,9 |
| Papiers finis et ouvrages en papier | 1 425,8 | 2,9 | 1 457,9 | 2,7 | +2,3 |
| Parties de carrosserie | 413,9 | 0,8 | 1 294,6 | 2,4 | - |
| Parfumeries | 853,0 | 1,8 | 1 074,4 | 2,0 | +26,0 |
| Réfrigérateurs domestiques | 749,5 | 1,6 | 1 073,0 | 2,0 | +43,2 |
| Articles de bonneterie | 1 165,6 | 2,4 | 924,5 | 1,7 | -20,7 |
| Autres | 17 411,5 | 35,6 | 18 734,8 | 35,0 | +7,6 |
| TOTAL | 48 905,8 | 100,0 | 53 524,5 | 100,0 | +9,4 |

Les **plus fortes hausses** constatées au niveau des importations de produits finis de consommation ont concerné :

- les voitures de tourisme: +28,4% ou +2.182,2MDH (9.873,3MDH contre 7.691,1MDH);
- les parties de carrosseries : +880,7MDH (1.294,6MDH contre 413,9MDH);
- les médicaments: +11,8% ou +347,5MDH (3.283,2MDH contre 2.935,7MDH en 2007) ;

Evolution en MDH des biens de consommation

| Produits | 2004 | 2005 | 2006 | 2007 | 2008 |
|---|---------|---------|---------|---------|---------|
| • Voitures de tourisme | 3 903,8 | 5 026,4 | 6 234,5 | 7 691,1 | 9 873,3 |
| • Appareils récepteurs radios et télévision | 3 549,8 | 3 855,2 | 3 778,7 | 4 642,3 | 4 586,0 |
| • Tissus de coton | 4 240,2 | 4 300,2 | 4 180,1 | 4 445,0 | 3 811,8 |



PAYS FOURNISSEURS DE VOITURES DE TOURISME

| PAYS | 2007 | | 2008 | |
|-----------------|----------------|--------------|----------------|--------------|
| | Valeur MDH | Part % | Valeur MDH | Part % |
| Espagne | 1 072,6 | 13,9 | 2 134,1 | 21,6 |
| France | 1 642,2 | 21,4 | 1 471,9 | 14,9 |
| Japon | 1 155,9 | 15,0 | 1 456,7 | 14,8 |
| Allemagne | 1 036,1 | 13,5 | 1 298,5 | 13,2 |
| Coree du sud | 1 194,5 | 15,5 | 1 178,9 | 11,9 |
| Grande Bretagne | 303,1 | 3,9 | 369,7 | 3,7 |
| Autres | 1 286,7 | 16,8 | 1 963,5 | 19,9 |
| TOTAL | 7 691,1 | 100,0 | 9 873,3 | 100,0 |

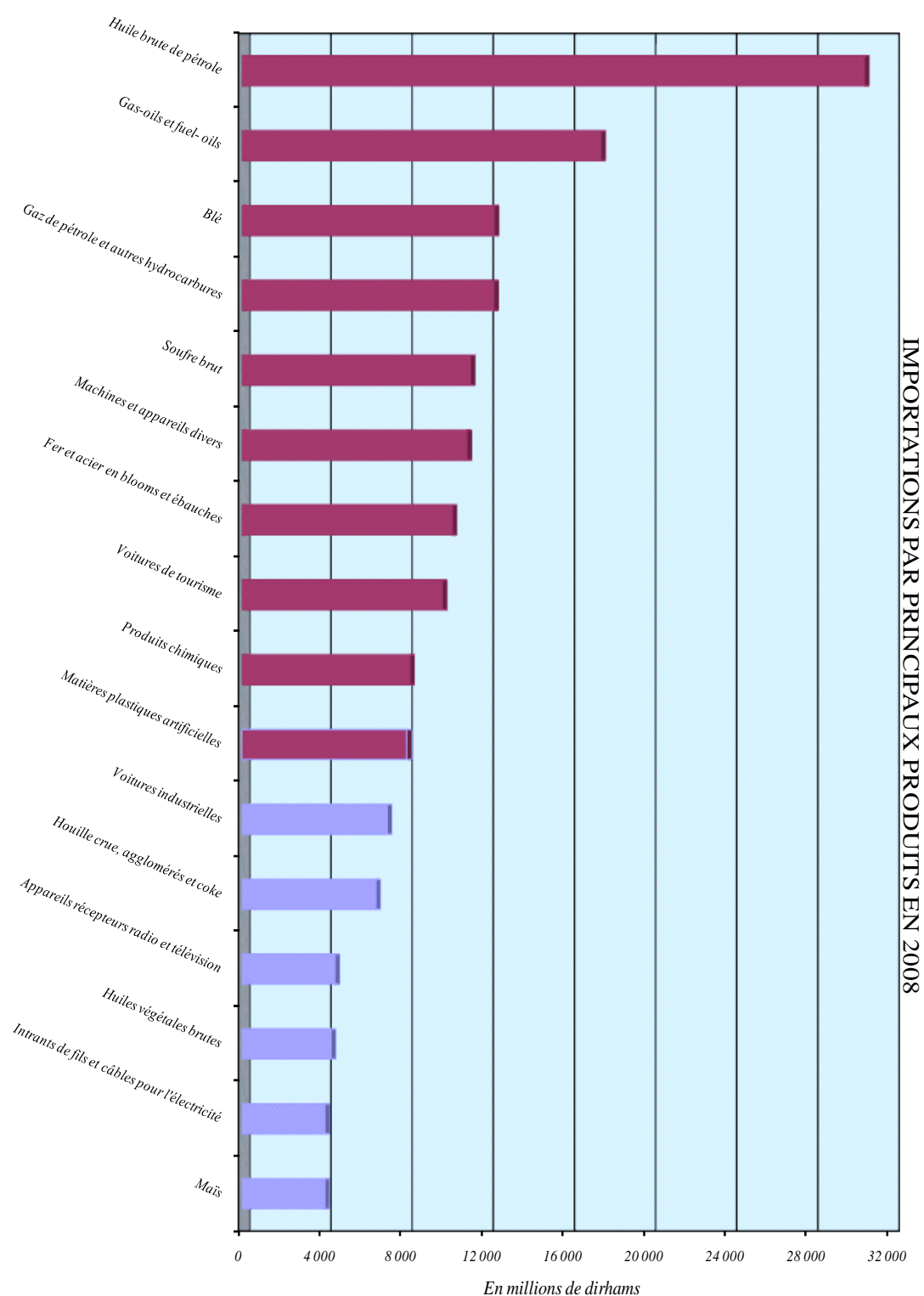
Importations par principaux produits

L'examen de la structure des importations par principaux produits se caractérise en 2008 par une forte concentration autour d'un noyau de produits. En effet, dix produits participent, à eux seuls, pour plus du tiers dans les importations (40,5% en 2008 et 36,8% en 2007) : 132.182,1MDH et 96.240,3MDH en 2007.

IMPORTATIONS PAR PRINCIPAUX PRODUITS

| <i>Produits</i> | <i>2007*</i> | | <i>2008</i> | | <i>Evolution 2008/2007 %</i> |
|--|-----------------------|-------------------|-----------------------|-------------------|--------------------------------------|
| | <i>VALEUR MDH</i> | <i>Part %</i> | <i>VALEUR MDH</i> | <i>Part %</i> | |
| <i>Huile brute de pétrole</i> | 26 249,6 | 10,1 | 30 682,8 | 9,4 | +16,9 |
| <i>Gas-oils et fuel- oils</i> | 10 024,3 | 3,8 | 17 684,9 | 5,4 | +76,4 |
| <i>Blé</i> | 9 407,3 | 3,6 | 12 428,3 | 3,8 | +32,1 |
| <i>Gaz de pétrole et autres hydrocarbures</i> | 9 982,5 | 3,8 | 12 412,8 | 3,8 | +24,3 |
| <i>Soufre brut</i> | 2 403,1 | 0,9 | 11 260,3 | 3,5 | - |
| <i>Machines et appareils divers</i> | 9 636,1 | 3,7 | 11 087,4 | 3,4 | +15,1 |
| <i>Fer et acier en blooms et ébauches</i> | 5 978,6 | 2,3 | 10 362,4 | 3,2 | +73,3 |
| <i>Voitures de tourisme</i> | 7 691,1 | 2,9 | 9 873,3 | 3,0 | +28,4 |
| <i>Produits chimiques</i> | 7 242,6 | 2,8 | 8 269,0 | 2,5 | +14,2 |
| <i>Matières plastiques artificielles</i> | 7 625,1 | 2,9 | 8 120,9 | 2,5 | +6,5 |
| <i>Voitures industrielles</i> | 5 758,7 | 2,2 | 7 156,2 | 2,2 | +24,3 |
| <i>Houille crue, agglomérés et coke</i> | 4 412,0 | 1,7 | 6 598,1 | 2,0 | +49,5 |
| <i>Appareils récepteurs radio et télévision</i> | 4 642,3 | 1,8 | 4 586,0 | 1,4 | -1,2 |
| <i>Huiles végétales brutes</i> | 2 929,4 | 1,1 | 4 389,9 | 1,3 | +49,9 |
| <i>Intrants de fils et câbles pour l'électricité</i> | 3 987,8 | 1,5 | 4 086,8 | 1,3 | +2,5 |
| <i>Maïs</i> | 3 642,6 | 1,4 | 4 084,3 | 1,3 | +12,1 |
| <i>Tissus de coton</i> | 4 445,0 | 1,7 | 3 811,8 | 1,2 | -14,2 |
| <i>Fils, barres, palplanches, profilés en fer et acier</i> | 3 139,5 | 1,2 | 3 576,8 | 1,1 | +13,9 |
| <i>Papiers et cartons</i> | 3 143,9 | 1,2 | 3 446,1 | 1,1 | +9,6 |
| <i>Matériel à broyer, à agglomérer</i> | 1 916,3 | 0,7 | 3 391,5 | 1,0 | +77,0 |
| <i>Bois bruts, équarris ou scies</i> | 3 279,5 | 1,3 | 3 383,6 | 1,0 | +3,2 |
| <i>Tissus de fibres synthétiques et artificielles</i> | 3 286,7 | 1,3 | 3 379,3 | 1,0 | +2,8 |
| <i>Energie électrique</i> | 1 540,1 | 0,6 | 3 306,5 | 1,0 | - |
| <i>Médicaments</i> | 2 935,7 | 1,1 | 3 283,2 | 1,0 | +11,8 |
| <i>Intrants de composants électroniques (transistors)</i> | 3 613,4 | 1,4 | 2 946,7 | 0,9 | -18,5 |
| <i>Appareils de coupures électriques</i> | 2 146,7 | 0,8 | 2 621,8 | 0,8 | +22,1 |
| <i>Tracteurs agricoles</i> | 1 928,8 | 0,7 | 2 544,0 | 0,8 | +31,9 |
| <i>Moteurs à pistons et autres moteurs</i> | 1 900,9 | 0,7 | 2 531,9 | 0,8 | +33,2 |
| <i>Cuivre</i> | 2 307,8 | 0,9 | 2 509,4 | 0,8 | +8,7 |
| <i>Matériel d'extraction</i> | 1 761,4 | 0,7 | 2 449,4 | 0,8 | +39,1 |
| <i>Ouvrages en matières plastiques</i> | 2 405,1 | 0,9 | 2 419,8 | 0,7 | +0,6 |
| <i>Engrais naturels et chimiques</i> | 1 349,5 | 0,5 | 2 335,9 | 0,7 | +73,1 |
| <i>Sucre</i> | 1 968,9 | 0,8 | 2 225,6 | 0,7 | +13,0 |
| <i>Sous total</i> | 164 682,3 | 63,0 | 213 246,7 | 65,4 | +29,5 |
| <i>Autres</i> | 96 605,2 | 37,0 | 112 795,5 | 34,6 | +16,8 |
| <i>Total des importations</i> | 261 287,5 | 100,0 | 326 042,2 | 100,0 | +24,8 |

*chiffres actualisés (énergie électrique en 2007)



Importations par principales branches de la Nomenclature Marocaine des Activités:

Les importations présentées selon la Nomenclature Marocaine des Activités (N.M.A) sont prédominées par onze branches qui représentent à elles seules 78,4% du total des importations contre 76,5% en 2007. Les produits de la cokéfaction du raffinage et des industries nucléaires viennent en tête de ce classement avec 9,9% ou 32.388MDH, suivis des hydrocarbures naturels (9,8% ou 31.825,8MDH) et des machines et équipements (9,7% ou 31.720,7MDH).

Les hausses les plus significatives ont été constatées au niveau des :

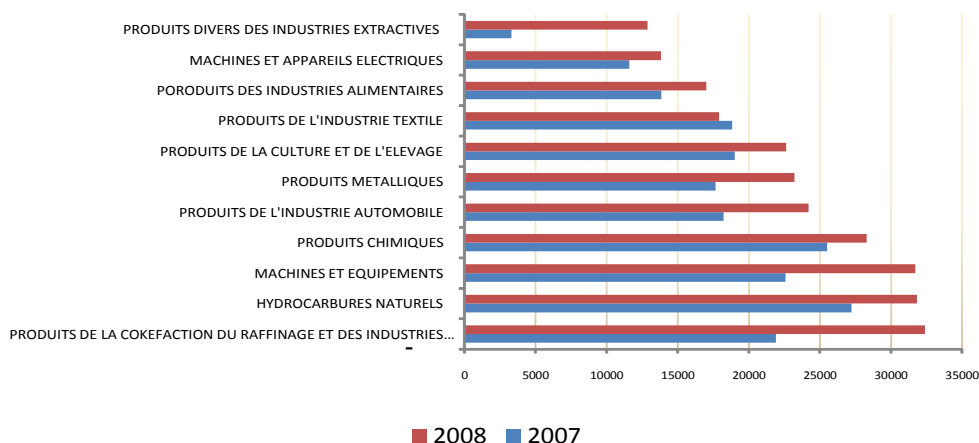
- produits de la cokéfaction du raffinage et des industries nucléaires (+47,8% ou +10.472,6MDH),
- produits divers des industries extractives (+9.566,7MDH),
- machines et équipements (+40,3% ou +9.118,5MDH),
- produits de l'industrie automobile (+32,8% ou +5.980,4MDH),
- produits métalliques (+31,5% ou +5.568,1MDH),
- hydrocarbures naturels (+16,9% ou +4.604,6MDH),
- produits de la culture et de l'élevage (+19,1% ou +3.626,3MDH),
- produits des industries alimentaires (+22,9% ou +3.177,2MDH).

IMPORTATIONS PAR NOMENCLATURE MAROCAINE DES ACTIVITES (N.M.A)

| Branches | 2007* | | | 2008 | | | EVOLUTION 2008/2007 | |
|--|-----------------|------------------|--------------|-----------------|------------------|--------------|---------------------|--------------|
| | POIDS | VALEUR | Part | POIDS | VALEUR | Part | | |
| | 1000T | MDH | % | 1000T | MDH | % | MDH | % |
| PRODUITS DE LA COKEFACTION DU RAFFINAGE ET DES INDUSTRIES NUCLEAIRES | 5 091,6 | 21 915,4 | 8,4 | 5 614,8 | 32 388,0 | 9,9 | +10 472,6 | +47,8 |
| HYDROCARBURES NATURELS | 6 825,5 | 27 221,2 | 10,4 | 5 974,7 | 31 825,8 | 9,8 | +4 604,6 | +16,9 |
| MACHINES ET EQUIPEMENTS | 375,3 | 22 602,2 | 8,6 | 490,4 | 31 720,7 | 9,7 | +9 118,5 | +40,3 |
| PRODUITS CHIMIQUES | 2 326,8 | 25 515,5 | 9,8 | 2 339,8 | 28 307,9 | 8,7 | +2 792,4 | +10,9 |
| PRODUITS DE L'INDUSTRIE AUTOMOBILE | 274,9 | 18 239,3 | 7,0 | 338,4 | 24 219,7 | 7,4 | +5 980,4 | +32,8 |
| PRODUITS METALLIQUES | 2 323,3 | 17 663,7 | 6,8 | 2 493,3 | 23 231,8 | 7,1 | +5 568,1 | +31,5 |
| PRODUITS DE LA CULTURE ET DE L'ELEVAGE | 7 000,5 | 19 009,3 | 7,3 | 6 745,0 | 22 635,6 | 7,0 | +3 626,3 | +19,1 |
| PRODUITS DE L'INDUSTRIE TEXTILE | 268,1 | 18 841,0 | 7,2 | 260,3 | 17 907,8 | 5,5 | -933,2 | -5,0 |
| PRODUITS DES INDUSTRIES ALIMENTAIRES | 2 712,0 | 13 846,3 | 5,3 | 2 618,4 | 17 023,5 | 5,2 | +3 177,2 | +22,9 |
| MACHINES ET APPAREILS ELECTRIQUES | 102,9 | 11 596,2 | 4,4 | 132,3 | 13 817,9 | 4,2 | +2 221,7 | +19,2 |
| PRODUITS DIVERS DES INDUSTRIES EXTRACTIVES | 4 038,4 | 3 308,2 | 1,3 | 3 496,1 | 12 874,9 | 3,9 | +9 566,7 | - |
| AUTRES | 8 095,2 | 61 529,2 | 23,5 | 8 244,7 | 70 088,6 | 21,6 | +8 559,4 | +13,9 |
| TOTAL | 39 434,5 | 261 287,5 | 100,0 | 38 748,2 | 326 042,2 | 100,0 | +64 754,7 | +24,8 |

(*)chiffres actualisés

EVOLUTION DES IMPORTATIONS PAR PRINCIPALES BRANCHES DE LA NMA



EXPORTATIONS

Chapitre II : EXPORTATIONS

Au cours de l'année 2008, les **exportations exprimées FOB** se sont établies à **155.739,9MDH** contre **125.516,9MDH** en 2007, réalisant ainsi une hausse de 24,1% ou +30.223MDH.

Exportations par groupement d'utilisation

La ventilation des exportations par groupement d'utilisation fait ressortir des progressions au niveau des différents groupements d'utilisation à l'exception, toutefois, des biens de consommation et des produits bruts d'origine animale et végétale qui ont accusé des baisses respectives de 6,8% ou -2.467,5MDH et -7,9% ou -205,7MDH. En effet, des hausses appréciables ont été relevées, essentiellement, au niveau des **demi-produits** (+49,7% ou +17.658,9MDH), des **produits bruts d'origine minérale** (+11.146,9MDH), des biens **alimentaires** (+8,4% ou +2.036MDH) et des **biens d'équipement** (+10,5% ou +1.467,6MDH).

La structure des exportations s'est caractérisée, en 2008, par la prédominance des **demi-produits** qui se placent au premier rang avec 34,1% contre 28,3%. Les **produits finis de consommation** viennent en deuxième position en dépit du recul de leur part dans le total à 21,6% contre 28,7%, suivis des **produits alimentaires** (16,8% contre 19,2%), des **produits bruts** (15,3% contre 10,3%) et des **biens d'équipement** (9,9% contre 11,2%). Enfin, les **produits énergétiques** ont vu leur part dans le total se stabiliser à 2,2%.

EXPORTATIONS PAR GROUPEMENT D'UTILISATION

| GROUPEMENT D'UTILISATION | 2006 | | | 2007* | | | 2008 | | | Evolution 2008/2007 | |
|--|-----------------|------------------|--------------|-----------------|------------------|--------------|-----------------|------------------|--------------|---------------------|--------------|
| | POIDS 1000 T | VALEUR MDH | Part % | POIDS 1000 T | VALEUR MDH | Part % | POIDS 1000 T | VALEUR MDH | Part % | MDH | % |
| ALIMENTATION, BOISSONS ET TABAC | 1 940,8 | 21 176,4 | 18,9 | 2 184,5 | 24 161,7 | 19,2 | 2 175,0 | 26 197,7 | 16,8 | +2 036,0 | +8,4 |
| ENERGIE ET LUBRIFIANTS | 509,5 | 2 107,1 | 1,9 | 747,0 | 2 802,6 | 2,2 | 489,0 | 3 351,5 | 2,2 | +548,9 | +19,6 |
| PRODUITS BRUTS | 16 831,2 | 12 034,1 | 10,7 | 17 327,5 | 12 830,3 | 10,3 | 14 596,2 | 23 771,5 | 15,3 | +10 941,2 | +85,3 |
| PRODUITS BRUTS D'ORIGINE ANIMALE ET VEGETALE | 231,7 | 3 192,5 | 2,8 | 225,2 | 2 589,9 | 2,1 | 193,6 | 2 384,2 | 1,6 | -205,7 | -7,9 |
| PRODUITS BRUTS D'ORIGINE MINERALE | 16 599,5 | 8 841,6 | 7,9 | 17 102,3 | 10 240,4 | 8,2 | 14 402,6 | 21 387,3 | 13,7 | +11 146,9 | - |
| DEMI PRODUITS* | 5 283,1 | 29 489,2 | 26,3 | 5 396,9 | 35 512,7 | 28,3 | 4 018,5 | 53 171,6 | 34,1 | +17 658,9 | +49,7 |
| PRODUITS FINIS D'EQUIPEMENT | 86,6 | 11 961,6 | 10,7 | 107,9 | 14 040,0 | 11,2 | 104,7 | 15 507,6 | 9,9 | +1 467,6 | +10,5 |
| PRODUITS FINIS D'EQUIPEMENT AGRICOLE | 0,1 | 24,4 | - | 0,1 | 32,0 | - | 0,3 | 38,0 | - | +6,0 | +18,8 |
| PRODUITS FINIS D'EQUIPEMENT INDUSTRIEL | 86,5 | 11 937,2 | 10,7 | 107,8 | 14 008,0 | 11,2 | 104,4 | 15 469,6 | 9,9 | +1 461,6 | +10,4 |
| PRODUITS FINIS DE CONSOMMATION | 236,8 | 35 030,1 | 31,3 | 236,5 | 36 060,3 | 28,7 | 236,2 | 33 592,8 | 21,6 | -2 467,5 | -6,8 |
| OR INDUSTRIEL | - | 180,8 | 0,2 | - | 109,3 | 0,1 | - | 147,2 | 0,1 | +37,9 | +34,7 |
| TOTAL GENERAL | 24 888,0 | 111 979,3 | 100,0 | 26 000,3 | 125 516,9 | 100,0 | 21 619,6 | 155 739,9 | 100,0 | +30 223,0 | +24,1 |

*(chiffres actualisés)

Alimentation, boissons et tabacs

En 2008, les exportations de **produits alimentaires** se sont élevées à 26.197,7MDH contre 24.161,7MDH en 2007, enregistrant une hausse de 8,4% ou +2.036MDH. Leur part dans le total des exportations a baissé à 16,8% au lieu de 19,2% une année auparavant.

Cette évolution provient essentiellement de la progression des ventes de **poissons en conserve** (+16% ou +625,1MDH), de **crustacés, mollusques et coquillages** (+7,2% ou +372MDH), de **conserves de légumes** (+33,6% ou +370,9MDH) et d'**agrumes** (+6,9% ou +207MDH).

Toutefois, les expéditions de **primeurs** ont enregistré une baisse de 6,9% ou -312,3MDH, due aux ventes de légumes frais, congelés ou en saumure (-9,9% ou -221,5MDH) et de tomates fraîche (-5,7% ou -122MDH).

En 2008, le prix moyen à l'exportation des produits alimentaires s'est apprécié de 8,9%, passant à 12.045DH/T contre 11.061DH/T une année auparavant.

EXPORTATIONS DE PRODUITS ALIMENTAIRES

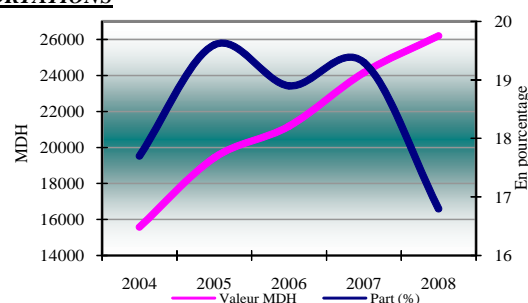
| Produits | 2007 | | | | 2008 | | | | Evolution |
|---|-----------------|-----------------|----------------------|--------------|-----------------|-----------------|----------------------|--------------|----------------|
| | Poids 1000 T | Valeur MDH | Prix moyen DH/T * | Part % | Poids 1000 T | Valeur MDH | Prix moyen DH/T * | Part % | 2008/2007 % |
| Crustacés, mollusques et coquillages | 95,0 | 5 164,8 | 54 338 | 21,4 | 97,0 | 5 536,8 | 57 077 | 21,1 | +7,2 |
| Poissons en conserve | 130,7 | 3 899,1 | 29 837 | 16,1 | 145,9 | 4 524,2 | 31 019 | 17,3 | +16,0 |
| Poissons frais | 127,8 | 2 017,6 | 15 793 | 8,4 | 141,0 | 2 108,7 | 14 951 | 8,1 | +4,5 |
| Primeurs | 725,1 | 4 535,8 | 6 255 | 18,7 | 655,2 | 4 223,5 | 6 446 | 16,1 | -6,9 |
| • Tomates fraîches | 392,4 | 2 157,9 | 5 499 | 8,9 | 346,2 | 2 035,9 | 5 880 | 7,8 | -5,7 |
| • Légumes frais, congelés ou en saumure | 285,7 | 2 226,2 | 7 792 | 9,2 | 251,9 | 2 004,7 | 7 958 | 7,6 | -9,9 |
| • Pommes de terre sauf de semence | 47,0 | 151,7 | 3 227 | 0,6 | 57,1 | 182,9 | 3 203 | 0,7 | +20,6 |
| Agrumes | 593,7 | 3 019,9 | 5 087 | 12,5 | 608,1 | 3 226,9 | 5 307 | 12,3 | +6,9 |
| Fruits frais, congelés ou en saumure | 156,7 | 1 530,1 | 9 762 | 6,3 | 177,5 | 1 718,0 | 9 677 | 6,6 | +12,3 |
| Conserves de légumes | 61,7 | 1 102,3 | 17 853 | 4,6 | 81,4 | 1 473,2 | 18 090 | 5,6 | +33,6 |
| Autres | 293,8 | 2 892,1 | 9 844 | 12,0 | 268,9 | 3 386,4 | 12 594 | 12,9 | +17,1 |
| TOTAL | 2 184,5 | 24 161,7 | 11 061 | 100,0 | 2 175,0 | 26 197,7 | 12 045 | 100,0 | +8,4 |

* Le prix moyen de la tonne est déterminé sur la base de la valeur en milliers de dirhams et du poids en tonnes.

EVOLUTION DE LA PART DES PRODUITS ALIMENTAIRES DANS LE TOTAL DES EXPORTATIONS

| ANNEE | POIDS 1000 T | VALEUR MDH | PRIX DH/T * | TOTAL EXPORT MDH | PART % |
|-------|-----------------|---------------|----------------|---------------------|-----------|
| 2004 | 1 584,9 | 15 582,4 | 9 832 | 87 896,5 | 17,7 |
| 2005 | 1 806,6 | 19 431,2 | 10 756 | 99 265,2 | 19,6 |
| 2006 | 1 940,8 | 21 176,4 | 10 911 | 111 979,3 | 18,9 |
| 2007 | 2 184,5 | 24 161,7 | 11 061 | 125 516,9 | 19,3 |
| 2008 | 2 175,0 | 26 197,7 | 12 045 | 155 739,9 | 16,8 |

* Le prix moyen de la tonne est déterminé sur la base de la valeur en milliers de dirhams et du poids en tonnes.

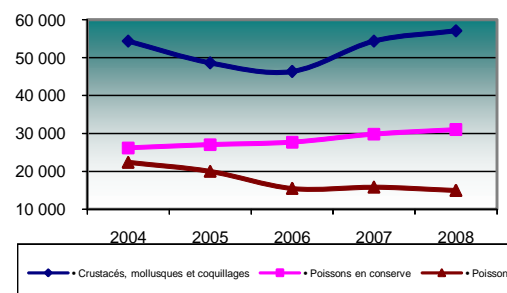


❖ Les produits de la mer :

La hausse des produits de la mer est à attribuer aux ventes de poissons en conserve (+16% ou +625,1MDH) et de crustacés, mollusques et coquillages (+7,2% ou +372MDH).

Evolution du prix moyen des produits de la mer

| Produits | DH/TONNE | | | | |
|--|----------|--------|--------|--------|--------|
| | 2004 | 2005 | 2006 | 2007 | 2008 |
| • Crustacés, mollusques et coquillages | 54 354 | 48 611 | 46 326 | 54 338 | 57 077 |
| • Poissons en conserve | 26 217 | 27 060 | 27 733 | 29 837 | 31 019 |
| • Poissons frais | 22 368 | 19 999 | 15 456 | 15 793 | 14 951 |



Les ventes de **poissons en conserve** ont totalisé 4.524,2MDH contre 3.899,1MDH en 2007, réalisant un accroissement de 16% ou +625,1MDH pour un volume en hausse de 11,6% : 145,9mt contre 130,7mt. Ainsi, le prix moyen de la tonne exportée s'est apprécié de 4% (31.019DH/T contre 29.837DH/T une année auparavant).

Les exportations de poissons en conserve ont été effectuées principalement à destination de la France avec 582MDH, de l'Espagne (542,6MDH) et de l'Italie (486,7MDH).

Exportations de poissons en conserve par principaux pays

| PAYS | 2006 | | 2007 | | 2008 | |
|------------------------|--------------|----------------|--------------|----------------|--------------|----------------|
| | Poids 1000 T | Valeur MDH | Poids 1000 T | Valeur MDH | Poids 1000 T | Valeur MDH |
| FRANCE | 15,4 | 552,7 | 13,2 | 500,1 | 15,6 | 582,0 |
| ESPAGNE | 15,4 | 594,7 | 12,6 | 554,9 | 11,7 | 542,6 |
| ITALIE | 10,4 | 467,9 | 10,1 | 425,2 | 11,0 | 486,7 |
| ALLEMAGNE | 10,2 | 263,3 | 7,5 | 220,0 | 8,9 | 283,6 |
| ETATS-UNIS | 2,9 | 145,3 | 1,5 | 90,8 | 5,0 | 215,0 |
| ANGOLA | 5,4 | 116,0 | 3,2 | 78,3 | 7,9 | 205,0 |
| GRANDE-BRETAGNE | 8,6 | 230,9 | 7,4 | 210,0 | 7,1 | 189,7 |
| NIGERIA | 1,8 | 40,0 | 3,2 | 77,8 | 6,5 | 175,8 |
| SYRIE | 9,8 | 174,0 | 6,8 | 134,9 | 6,8 | 143,6 |
| PAYS-BAS | 5,6 | 134,2 | 3,8 | 114,1 | 4,7 | 131,8 |
| Autres | 66,4 | 1 494,2 | 61,4 | 1 493,0 | 60,7 | 1 568,4 |
| TOTAL | 151,9 | 4 213,2 | 130,7 | 3 899,1 | 145,9 | 4 524,2 |

Les exportations de **crustacés, mollusques et coquillages** se sont chiffrées à 5.536,8MDH contre 5.164,8MDH en 2007, marquant ainsi une hausse de 7,2% ou +372MDH. En volume, elles n'ont enregistré qu'une légère hausse de 2,1%: 97mt contre 95mt. Le prix moyen de la tonne exportée s'est, en conséquence, apprécié de 5%: 57.077DH/T contre 54.338DH/T. **La progression des exportations de crustacés, mollusques et coquillages provient essentiellement des ventes de poulpes qui ont augmenté de 19,5% ou +551,5MDH (3.373,3MDH contre 2.821,8MDH).**

Ventilées par pays, les exportations de crustacés, mollusques et coquillages ont été réalisées essentiellement sur l'Espagne (61,8%), l'Italie (16,2%) et le Japon (13,4%).

Exportations de crustacés, mollusques et coquillages par principaux pays

| PAYS | 2006 | | 2007 | | 2008 | |
|-----------------|--------------|----------------|--------------|----------------|--------------|----------------|
| | Poids 1000 T | Valeur MDH | Poids 1000 T | Valeur MDH | Poids 1000 T | Valeur MDH |
| ESPAGNE | 52,6 | 2 617,3 | 52,6 | 3 151,0 | 56,7 | 3 421,8 |
| ITALIE | 14,4 | 668,0 | 12,8 | 648,5 | 16,4 | 894,9 |
| JAPON | 10,9 | 482,2 | 14,4 | 709,2 | 13,2 | 741,1 |
| PAYS-BAS | 3,7 | 133,8 | 6,6 | 265,9 | 4,3 | 193,7 |
| Autres | 10,5 | 364,6 | 8,6 | 390,2 | 6,4 | 285,3 |
| TOTAL | 92,1 | 4 265,9 | 95,0 | 5 164,8 | 97,0 | 5 536,8 |

Les exportations de **poissons frais**, quant à elles, se sont établies à 2.108,7MDH contre 2.017,6MDH en 2007, soit +4,5% ou +91,1MDH pour un volume en augmentation de 10,3%: 141mt contre 127,8mt. Le prix moyen à l'exportation a baissé de 5,3% : 14.951DH/T contre 15.793DH/T en 2007.

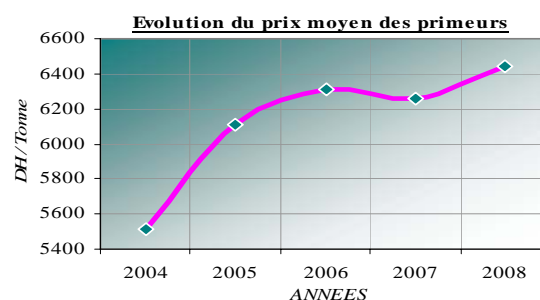
❖ **Les primeurs**

Au titre de l'année 2008, les exportations de **primeurs** ont totalisé 4.223,5MDH contre 4.535,8MDH en 2007, en repli de 6,9% ou -312,3MDH. Cette baisse a pour origine le retrait des ventes de légumes frais et de tomates fraîches. Parallèlement, la part des primeurs dans les exportations de produits alimentaires a reculé à 16,1% contre 18,7% en 2007.

Primeurs

| Année | Poids 1000 T | Evol % | Valeur MDH | Evol % | PRIX DH/T * | Evol % |
|-------|-----------------|-----------|---------------|-----------|----------------|-----------|
| 2004 | 435,2 | +27,3 | 2 398,9 | +4,1 | 5 512 | -24,7 |
| 2005 | 441,3 | +1,4 | 2 695,8 | +12,4 | 6 109 | +10,8 |
| 2006 | 460,9 | +4,4 | 2 908,5 | +7,9 | 6 310 | +3,3 |
| 2007 | 725,1 | +57,3 | 4 535,8 | +55,9 | 6 255 | -0,9 |
| 2008 | 655,2 | -9,6 | 4 223,5 | -6,9 | 6 446 | +3,1 |

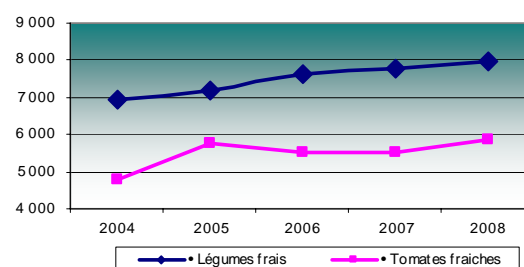
* Le prix moyen de la tonne est déterminé sur la base de la valeur en milliers de dirhams et du poids en tonnes.



Le prix moyen de la tonne exportée des primeurs s'est apprécié de 3,1%: 6.446DH/T contre 6.255DH/T.

Evolution du prix moyen des primeurs

| | DH/TONNE | | | | |
|--------------------|----------|-------|-------|-------|-------|
| Produits | 2004 | 2005 | 2006 | 2007 | 2008 |
| • Légumes frais | 6 948 | 7 176 | 7 625 | 7 792 | 7 958 |
| • Tomates fraîches | 4 779 | 5 771 | 5 529 | 5 499 | 5 880 |



Les ventes de **légumes frais** ont accusé une baisse de 9,9% ou -221,5MDH : 2.004,7MDH contre 2.226,2MDH en 2007, pour une diminution en volume de 11,8%: 251,9mt contre 285,7mt. En revanche, le prix moyen à l'exportation s'est amélioré de 2,1% (7.958DH/T contre 7.792DH/T). Les exportations de légumes frais ont pour destinations essentielles les marchés français et espagnol avec respectivement 37% (741,6MDH) et 36,6% (734,6MDH).

Principaux pays de destination des exportations de légumes frais

| PAYS | 2006 | | 2007 | | 2008 | |
|-----------------|--------------|----------------|--------------|----------------|--------------|----------------|
| | Poids 1000 T | Valeur MDH | Poids 1000 T | Valeur MDH | Poids 1000 T | Valeur MDH |
| France | 102,0 | 739,5 | 128,1 | 959,8 | 99,1 | 741,6 |
| Espagne | 80,6 | 582,4 | 111,6 | 819,9 | 103,6 | 734,6 |
| Pays-bas | 1,6 | 15,0 | 10,3 | 108,5 | 20,9 | 227,1 |
| Italie | 6,6 | 93,9 | 4,6 | 71,1 | 4,5 | 80,7 |
| Autres | 18,5 | 164,9 | 31,1 | 266,9 | 23,8 | 220,7 |
| TOTAL | 209,3 | 1 595,7 | 285,7 | 2 226,2 | 251,9 | 2 004,7 |

Les expéditions de **tomates fraîches** ont totalisé 2.035,9MDH contre 2.157,9MDH, soit une baisse de 5,7% ou -122MDH, pour un volume en recul de 11,8% : 346,2mt contre 392,4mt. En revanche, le prix moyen à l'exportation s'est apprécié de 6,9% : 5.880DH/T contre 5.499DH/T. Les ventes de tomates fraîches continuent d'être effectuées principalement sur le marché français à concurrence de 75,8% ou 1.542,3MDH.

Principaux pays de destination des exportations de tomates fraîches

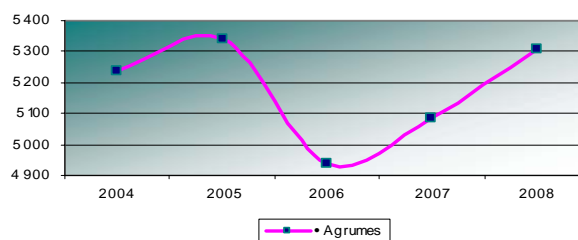
| PAYS | 2006 | | 2007 | | 2008 | |
|----------------|--------------|----------------|--------------|----------------|--------------|----------------|
| | Poids 1000 T | Valeur MDH | Poids 1000 T | Valeur MDH | Poids 1000 T | Valeur MDH |
| France | 168,1 | 958,0 | 290,6 | 1632,2 | 251,8 | 1542,3 |
| Espagne | 11,4 | 49,2 | 29,9 | 149,9 | 26,8 | 157,4 |
| Russie | 8,2 | 30,0 | 21,8 | 108,6 | 28,3 | 112,9 |
| Suisse | 10,5 | 67,6 | 14,5 | 87,4 | 11,9 | 75,7 |
| Autres | 19,2 | 97,2 | 35,6 | 179,8 | 27,4 | 147,6 |
| TOTAL | 217,4 | 1 202,0 | 392,4 | 2 157,9 | 346,2 | 2 035,9 |

❖ Les agrumes

En 2008, les exportations d'agrumes ont connu une progression de 6,9% ou +207MDH : 3.226,9MDH contre 3.019,9MDH. En volume, elles ont augmenté de 2,4%, passant à 608,1mt contre 593,7mt. Le prix moyen de la tonne exportée s'est, en conséquence, apprécié de 4,3% (5.307DH/T contre 5.087DH/T). La part des agrumes dans le total des exportations de produits alimentaires a été de 12,3% contre 12,5% en 2007.

Evolution du prix moyen des agrumes

| DH/TONNE | | | | | |
|-----------|-------|-------|-------|-------|-------|
| Produit | 2004 | 2005 | 2006 | 2007 | 2008 |
| • Agrumes | 5 238 | 5 340 | 4 936 | 5 087 | 5 307 |



La Russie, la France et les Pays-Bas demeurent les principaux pays destinataires des ventes d'agrumes, avec respectivement 47,4%, 12,5% et 12,4%.

Exportations d'agrumes par principaux pays

| PAYS | 2006 | | 2007 | | 2008 | |
|-----------------|--------------|----------------|--------------|----------------|--------------|----------------|
| | Poids 1000 T | Valeur MDH | Poids 1000 T | Valeur MDH | Poids 1000 T | Valeur MDH |
| Russie | 273,9 | 1 294,5 | 297,1 | 1 276,9 | 281,8 | 1 528,4 |
| France | 74,2 | 376,2 | 40,1 | 217,4 | 65,2 | 404,0 |
| Pays Bas | 97,8 | 448,9 | 71,7 | 336,0 | 85,8 | 401,3 |
| Canada | 43,1 | 279,3 | 57,8 | 627,8 | 46,0 | 240,7 |
| Grande Bretagne | 35,9 | 179,6 | 40,6 | 180,6 | 47,0 | 228,9 |
| Espagne | 4,6 | 13,9 | 5,1 | 24,0 | 15,6 | 77,4 |
| Etats-Unis | 5,2 | 33,8 | 12,3 | 67,1 | 15,1 | 75,0 |
| Autres | 46,3 | 241,4 | 69,0 | 290,1 | 51,6 | 271,2 |
| TOTAL | 581,0 | 2 867,6 | 593,7 | 3 019,9 | 608,1 | 3 226,9 |

Energie et lubrifiants

Les exportations de **produits énergétiques** ont progressé de 19,6% ou +548,9MDH : 3.351,5MDH contre 2.802,6MDH, pour un tonnage en baisse de 34,5% (489mt contre 747mt).

Les exportations d'**huiles de pétrole et lubrifiants** ont porté sur un montant de 1.824,7MDH contre 1.169,4MDH, soit +56% ou +655,3MDH pour un volume en augmentation de 13,6% (214,6mt contre 188,9mt). Le prix moyen de la tonne exportée a ainsi augmenté de 37,4% : 8.504DH/T contre 6.191DH/T en 2007.

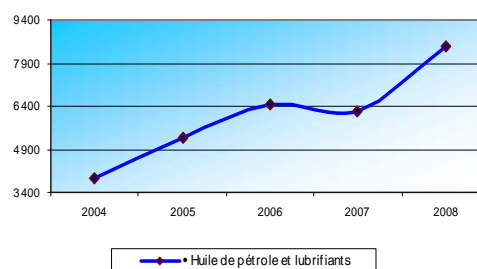
EXPORTATIONS DE PRODUITS ENERGETIQUES

| Produits | 2006 | | | | 2007 | | | | 2008 | | | | Evolution 2008/2007 % |
|----------------------------------|--------------|----------------|--------------|--------------|--------------|----------------|--------------|--------------|--------------|----------------|--------------|--------------|-----------------------------|
| | Poids | Valeur | Prix moyen | Part | Poids | Valeur | Prix moyen | Part | Poids | Valeur | Prix moyen | Part | |
| | 1000 T | MDH | DH/T * | % | 1000 T | MDH | DH/T * | % | 1000 T | MDH | DH/T * | % | |
| Huiles de pétrole et lubrifiants | 169,4 | 1 094,9 | 6 462 | 52,0 | 188,9 | 1 169,4 | 6 191 | 41,7 | 214,6 | 1 824,7 | 8 504 | 54,4 | +56,0 |
| Autres | 340,1 | 1 012,2 | 2 976 | 48,0 | 558,1 | 1 633,2 | 2 926 | 58,3 | 274,4 | 1 526,8 | 5 565 | 45,6 | -6,5 |
| TOTAL | 509,5 | 2 107,1 | 4 135 | 100,0 | 747,0 | 2 802,6 | 3 752 | 100,0 | 489,0 | 3 351,5 | 6 855 | 100,0 | +19,6 |

* Le prix moyen de la tonne est déterminé sur la base de la valeur en milliers de dirhams et du poids en tonnes.

Evolution du prix moyen de l'huile de pétrole et lubrifiants

| DH/TONNE | | | | | |
|-----------------------------------|-------|-------|-------|-------|-------|
| Produit | 2004 | 2005 | 2006 | 2007 | 2008 |
| • Huile de pétrole et lubrifiants | 3 907 | 5 309 | 6 462 | 6 191 | 8 504 |



Produits bruts

En 2008, les exportations de **produits bruts** ont atteint 23.771,5MDH contre 12.830,3MDH en 2007, enregistrant une hausse appréciable de 85,3% ou +10.941,2MDH. Parallèlement, leur part dans le total des exportations a gagné 5points : 15,3% contre 10,3% une année auparavant.

Produits bruts d'origine animale et végétale

EXPORTATIONS DE PRODUITS BRUTS D'ORIGINE ANIMALE & VEGETALE

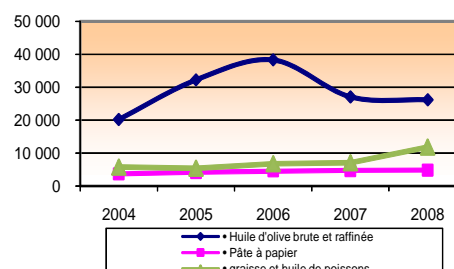
| Produits | 2006 | | | | 2007 | | | | 2008 | | | | Evolution 2008/2007 % |
|-----------------------------------|-----------------|----------------|----------------------|--------------|-----------------|----------------|----------------------|--------------|-----------------|----------------|----------------------|--------------|-----------------------------|
| | Poids 1000 T | Valeur MDH | Prix moyen DH/T * | Part % | Poids 1000 T | Valeur MDH | Prix moyen DH/T * | Part % | Poids 1000 T | Valeur MDH | Prix moyen DH/T * | Part % | |
| • Pâte à papier | 104,5 | 483,1 | 4 624 | 15,1 | 118,1 | 553,3 | 4 684 | 21,4 | 87,1 | 423,2 | 4 860 | 17,8 | -23,5 |
| • Graisse et huile de poissons | 21,3 | 144,1 | 6 776 | 4,5 | 26,4 | 186,5 | 7 053 | 7,2 | 25,4 | 300,7 | 11 836 | 12,6 | +61,2 |
| • Plantes et parties de plantes | 12,6 | 233,8 | 18 599 | 7,3 | 14,7 | 269,0 | 18 296 | 10,4 | 15,5 | 295,2 | 19 069 | 12,4 | +9,7 |
| • Boyaux frais, secs, salés | 5,1 | 420,2 | 82 105 | 13,2 | 5,0 | 278,8 | 55 644 | 10,8 | 5,8 | 201,5 | 34 596 | 8,5 | -27,7 |
| • Agar-agar | 1,1 | 200,4 | - | 6,3 | 1,1 | 219,9 | - | 8,5 | 0,9 | 174,2 | - | 7,3 | -20,8 |
| • Huile d'olive brute et raffinée | 15,7 | 600,5 | 38 303 | 18,8 | 5,7 | 155,0 | 27 065 | 6,0 | 4,0 | 103,4 | 26 173 | 4,3 | -33,3 |
| • Algues | 7,0 | 163,6 | 23 458 | 5,1 | 5,3 | 96,5 | 18 250 | 3,7 | 4,4 | 68,3 | 15 684 | 2,9 | -29,2 |
| • Autres | 64,4 | 946,8 | 14 702 | 29,7 | 48,9 | 830,9 | 16 992 | 32,0 | 50,5 | 817,7 | 16 150 | 34,2 | -1,6 |
| TOTAL | 231,7 | 3 192,5 | 13 780 | 100,0 | 225,2 | 2 589,9 | 11 500 | 100,0 | 193,6 | 2 384,2 | 12 312 | 100,0 | -7,9 |

* Le prix moyen de la tonne est déterminé sur la base de la valeur en milliers de dirhams et du poids en tonnes.

Les ventes à l'étranger de **produits bruts d'origine animale et végétale** ont baissé de 7,9% ou -205,7MDH (2.384,2MDH contre 2.589,9MDH) sous l'effet de la régression des ventes de la pâte à papier : -23,5% ou -130,1MDH et de boyaux frais, secs, salés : -27,7% ou -77,3MDH. En revanche, les expéditions de graisses et huiles de poissons ont enregistré un accroissement de 61,2% ou +114,2MDH.

Evolution du prix moyen des produits bruts d'origine animale et végétale

| DH/TONNE | | | | | |
|-----------------------------------|--------|--------|--------|--------|--------|
| Produits | 2004 | 2005 | 2006 | 2007 | 2008 |
| • Huile d'olive brute et raffinée | 20 200 | 32 235 | 38 303 | 27 065 | 26 173 |
| • Pâte à papier | 3 692 | 4 105 | 4 624 | 4 684 | 4 860 |
| • graisse et huile de poissons | 5 741 | 5 394 | 6 776 | 7 053 | 11 836 |



En 2008, les ventes de pâte à papier ont été effectuées sur les marchés turc (31,2% ou 132,1MDH), tunisien (25,7% ou 108,8MDH) et italien (21,9% ou 92,7MDH).

Principaux pays de destination des exportations de pâte à papier

| PAYS | 2006 | | 2007 | | 2008 | |
|----------------|--------------|--------------|--------------|--------------|--------------|--------------|
| | Poids 1000 T | Valeur MDH | Poids 1000 T | Valeur MDH | Poids 1000 T | Valeur MDH |
| Turquie | 29,9 | 136,8 | 35,6 | 162,2 | 30,2 | 132,1 |
| Tunisie | 15,8 | 73,4 | 24,8 | 117,7 | 20,3 | 108,8 |
| Italie | 18,6 | 83,7 | 19,1 | 88,2 | 18,0 | 92,7 |
| Autres | 40,2 | 189,2 | 38,6 | 185,2 | 18,6 | 89,6 |
| TOTAL | 104,5 | 483,1 | 118,1 | 553,3 | 87,1 | 423,2 |

❖ Les produits bruts d'origine minérale

Les exportations de produits **bruts d'origine minérale** ont plus que doublé passant à 21.387,3MDH contre 10.240,4MDH en 2007, soit une expansion de 11.146,9MDH. Ce résultat est imputable exclusivement aux ventes de phosphates qui ont plus que doublé : +11.597,7MDH (17.683,6MDH contre 6.085,9MDH) pour un volume en retrait de 16,3% (11.643,9mt contre 13.916,5mt en 2007).

EXPORTATIONS DE PRODUITS BRUTS D'ORIGINE MINERALE

| Produits | 2006 | | | | 2007 | | | | 2008 | | | | Evolution 2008/2007 % |
|---|-----------------|----------------|----------------------|--------------|-----------------|-----------------|----------------------|--------------|-----------------|-----------------|----------------------|--------------|-----------------------------|
| | Poids 1000 T | Valeur MDH | Prix moyen DH/T * | Part % | Poids 1000 T | Valeur MDH | Prix moyen DH/T * | Part % | Poids 1000 T | Valeur MDH | Prix moyen DH/T * | Part % | |
| • Phosphates bruts | 13 398,6 | 5 080,7 | 379 | 57,5 | 13 916,5 | 6 085,9 | 437 | 59,4 | 11 643,9 | 17 683,6 | 1 519 | 82,7 | - |
| • Déchets et débris de cuivre, alliés ou non | 17,7 | 776,2 | 43 793 | 8,8 | 16,5 | 844,6 | 51 092 | 8,3 | 12,6 | 746,1 | 59 324 | 3,5 | -11,7 |
| • Ferraille, déchets, débris de fonte, fer et acier | 167,7 | 363,3 | 2 167 | 4,1 | 140,3 | 401,5 | 2 861 | 3,9 | 205,5 | 690,8 | 3 361 | 3,2 | +72,1 |
| • Minerai de plomb | 30,9 | 203,4 | 6 573 | 2,3 | 42,8 | 596,4 | 13 942 | 5,8 | 32,7 | 344,8 | 10 536 | 1,6 | -42,2 |
| • Minerai de cuivre | 17,9 | 214,5 | 12 013 | 2,4 | 31,3 | 424,2 | 13 569 | 4,2 | 33,3 | 338,5 | 10 172 | 1,6 | -20,2 |
| • Autres | 2 966,7 | 2 203,5 | 743 | 24,9 | 2 954,9 | 1 887,8 | 639 | 18,4 | 2 474,6 | 1 583,5 | 640 | 7,4 | -16,1 |
| TOTAL | 16 599,5 | 8 841,6 | 533 | 100,0 | 17 102,3 | 10 240,4 | 599 | 100,0 | 14 402,6 | 21 387,3 | 1 485 | 100,0 | - |

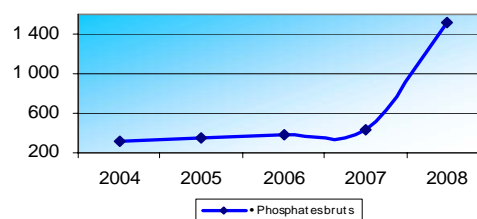
* Le prix moyen de la tonne est déterminé sur la base de la valeur en milliers de dirhams et du poids en tonnes.

Le prix moyen de la tonne de phosphates exportée s'est, quant à lui, apprécié passant à 1.519DH/T contre 437DH/T une année auparavant.

La part des **phosphates bruts** dans les exportations de produits bruts d'origine minérale a atteint 82,7% en 2008 contre 59,4% en 2007.

Evolution du prix moyen de phosphates bruts

| Produit | DH/TONNE | | | | |
|--------------------|----------|------|------|------|-------|
| | 2004 | 2005 | 2006 | 2007 | 2008 |
| • Phosphates bruts | 315 | 343 | 379 | 437 | 1 519 |



Les ventes de **phosphates** ont été réalisées sur **l'Union Européenne** à hauteur de 34% ou 6.013,6MDH contre 31% ou 1.886,8MDH en 2007.

L'Espagne est intervenue pour 12 % ou 2.119,6MDH contre 11,2% ou 683,3MDH en 2007, suivie de la Pologne dont la part s'est située à 5,5% contre 5,8% en 2007 (964,5 MDH contre 355MDH).

En dehors des pays de **l'Union Européenne**, les **Etats-Unis** viennent en première position des pays clients du Maroc avec 17,9% (3.172,3MDH) contre 18,3% (1.115,2MDH) en 2007, suivis de la **Nouvelle Zélande** : 9,5% (1.687,8MDH) contre 6,1% (368,3MDH) et de **l'Inde** : 6,6% (1.159,7MDH) contre 7,5% (457,1MDH).

EXPORTATIONS DE PHOSPHATES 2007-2008

| | 2007 | | | 2008 | | |
|-----------------------------------|-----------------|----------------|--------------|-----------------|-----------------|--------------|
| | Poids 1000 T | Valeur MDH | Part % | Poids 1000 T | Valeur MDH | Part % |
| Union Européenne (27 pays) | 4 469,0 | 1 886,8 | 31,0 | 3 540,2 | 6 013,6 | 34,0 |
| - dont : | | | | | | |
| • Espagne | 1 724,5 | 683,3 | 11,2 | 1 264,1 | 2 119,6 | 12,0 |
| • Pologne | 927,7 | 355,0 | 5,8 | 621,1 | 964,5 | 5,5 |
| • U.E.B.L | 418,8 | 158,7 | 2,6 | 506,1 | 936,0 | 5,3 |
| • Roumanie | 190,3 | 142,2 | 2,3 | 209,9 | 476,9 | 2,7 |
| Autres pays | 9 447,5 | 4 199,1 | 69,0 | 8 103,7 | 11 670,0 | 66,0 |
| - dont : | | | | | | |
| • Etats-Unis | 2 595,5 | 1 115,2 | 18,3 | 2 670,4 | 3 172,3 | 17,9 |
| • Nouvelle Zélande | 785,4 | 368,3 | 6,1 | 677,2 | 1 687,8 | 9,5 |
| • Inde | 1 088,3 | 457,1 | 7,5 | 859,5 | 1 159,7 | 6,6 |
| • Australie | 395,6 | 233,9 | 3,8 | 378,0 | 1 102,1 | 6,2 |
| • Brésil | 1 059,8 | 472,1 | 7,8 | 621,3 | 959,1 | 5,4 |
| • Mexique | 889,0 | 398,4 | 6,5 | 988,4 | 848,3 | 4,8 |
| TOTAL | 13 916,5 | 6 085,9 | 100,0 | 11 643,9 | 17 683,6 | 100,0 |
| Prix unitaire (DH/T*) | 437 | | | 1519 | | |
| Variation du prix unitaire | 2007/2006 | | | 2008/2007 | | |
| | +15,3 | | | - | | |

* Le prix moyen de la tonne est déterminé sur la base de la valeur en milliers de dirhams et du poids en tonnes.

Demi-produits

Les exportations de **demi-produits** se sont élevées à 53.171,6MDH contre 35.512,7MDH en 2007, en hausse de 49,7% ou +17.658,9MDH. Les demi-produits viennent en première position, devançant les biens de consommation avec une part de 34,1% contre 28,3% en 2007. Cette évolution résulte des ventes de l'acide phosphorique et des engrais naturels et chimiques.

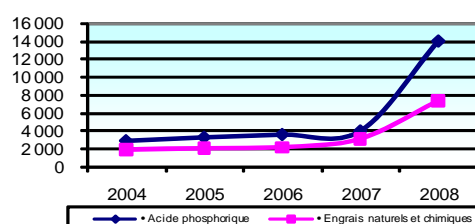
EXPORTATIONS DE DEMI-PRODUITS

| Produits | 2006 | | | | 2007* | | | | 2008 | | | | Evolution 2008/2007 % |
|--|------------------|-----------------|---------------------|--------------|------------------|-----------------|---------------------|--------------|------------------|-----------------|---------------------|--------------|-----------------------------|
| | Poids (1000T) | Valeur MDH | Prix moyen DH/T* | Part % | Poids (1000T) | Valeur MDH | Prix moyen DH/T* | Part % | Poids (1000T) | Valeur MDH | Prix moyen DH/T* | Part % | |
| Acide phosphorique | 2 188,8 | 7 891,3 | 3 605 | 26,7 | 2 264,9 | 9 068,8 | 4 004 | 25,5 | 1 629,3 | 22 830,6 | 14 012 | 42,9 | - |
| Engrais naturels et chimiques | 2 167,4 | 4 693,7 | 2 166 | 15,9 | 2 329,0 | 7 182,5 | 3 084 | 20,2 | 1 505,0 | 10 945,5 | 7 273 | 20,6 | +52,4 |
| Composants électroniques (transistors) | 0,2 | 6 243,9 | - | 21,2 | 7,0 | 5 613,2 | - | 15,9 | 6,2 | 4 485,5 | - | 8,4 | -20,1 |
| Tôles | 181,6 | 1 301,1 | 7 166 | 4,4 | 146,1 | 1 195,5 | 8 185 | 3,4 | 124,7 | 1 142,1 | 9 160 | 2,1 | -4,5 |
| Argent brut | 0,2 | 704,7 | - | 2,4 | 0,3 | 711,2 | - | 2,0 | 0,5 | 851,3 | - | 1,6 | +19,7 |
| Plomb brut | 49,9 | 609,0 | 12 197 | 2,1 | 44,7 | 926,8 | 20 712 | 2,6 | 36,8 | 664,0 | 18 033 | 1,3 | -28,4 |
| Bois | 22,5 | 320,2 | 14 215 | 1,1 | 19,2 | 336,3 | 17 524 | 0,9 | 13,1 | 240,6 | 18 436 | 0,5 | -28,5 |
| Autres | 672,5 | 7 725,3 | 11 487 | 26,2 | 585,7 | 10 478,4 | 17 890 | 29,5 | 702,9 | 12 012,0 | 17 089 | 22,6 | +14,6 |
| TOTAL | 5 283,1 | 29 489,2 | 5 582 | 100,0 | 5 396,9 | 35 512,7 | 6 580 | 100,0 | 4 018,5 | 53 171,6 | 13 232 | 100,0 | +49,7 |

Le prix moyen de la tonne est déterminé sur la base de la valeur en milliers de dirhams et du poids en tonnes.

Evolution du prix moyen des demi produits

| Produits | DH/TONNE | | | | |
|---------------------------------|----------|-------|-------|-------|--------|
| | 2004 | 2005 | 2006 | 2007 | 2008 |
| • Acide phosphorique | 2 913 | 3 300 | 3 605 | 4 004 | 14 012 |
| • Engrais naturels et chimiques | 1 881 | 2 049 | 2 166 | 3 084 | 7 273 |



L'acide phosphorique

Les exportations d'**acide phosphorique** ont plus que doublé passant à 22.830,6MDH contre 9.068,8MDH, soit leur plus haut niveau atteint au titre de la période 2002-2008, pour un volume en diminution de 28,1% (1.629,3mt contre 2.264,9mt). Le prix moyen à l'exportation a connu une hausse appréciable passant à 14.012DH/T contre 4.004DH/T une année auparavant.

Ventilés par pays de destination, les pays de l'Union Européenne absorbent à eux seuls 25,1% ou 5.740,9MDH des exportations d'acide phosphorique dont l'U.E.B.L (9%), les Pays-Bas (5%) et la France (3,7%). En dehors de l'Union Européenne, l'Inde intervient pour 40% dans ces exportations, suivie du Pakistan (14,5%) et du Brésil (9,7%).

EXPORTATIONS D'ACIDE PHOSPHORIQUE 2007-2008

| | 2007 | | | 2008 | | |
|-----------------------------------|--------------------|----------------|--------------|-----------------|-----------------|--------------|
| | Poids 1000 T | Valeur MDH | Part % | Poids 1000 T | Valeur MDH | Part % |
| <u>Union Européenne</u> | 608,9 | 2 532,2 | 27,9 | 444,8 | 5 740,9 | 25,1 |
| - dont : | | | | | | |
| • U.E.B.L | 162,4 | 673,6 | 7,4 | 144,6 | 2 044,4 | 9,0 |
| • Pays Bas | 130,5 | 503,8 | 5,6 | 86,3 | 1 148,4 | 5,0 |
| • France | 101,6 | 358,4 | 4,0 | 63,9 | 843,0 | 3,7 |
| • Allemagne | 95,4 | 544,4 | 6,0 | 77,7 | 755,1 | 3,3 |
| • Espagne | 50,7 | 186,2 | 2,1 | 32,9 | 454,3 | 2,0 |
| • Italie | 42,4 | 163,8 | 1,8 | 23,7 | 257,3 | 1,1 |
| <u>Autres pays</u> | 1 656,0 | 6 536,6 | 72,1 | 1 184,5 | 17 089,7 | 74,9 |
| - dont : | | | | | | |
| • Inde | 1 027,4 | 4 099,2 | 45,2 | 652,8 | 9 125,3 | 40,0 |
| • Pakistan | 161,1 | 664,3 | 7,3 | 216,8 | 3 301,0 | 14,5 |
| • Brésil | 202,2 | 739,7 | 8,2 | 155,1 | 2 214,9 | 9,7 |
| • Arabie Saoudite | 114,2 | 426,0 | 4,7 | 73,4 | 1 135,8 | 5,0 |
| • Turquie | 98,8 | 368,8 | 4,1 | 70,1 | 1 014,1 | 4,4 |
| TOTAL | 2 264,9 | 9 068,8 | 100,0 | 1 629,3 | 22 830,6 | 100,0 |
| Prix unitaire (DH/T*) | 4 004 | | | 14 012 | | |
| Variation du prix unitaire | 2007/2006 +11,1 | | | 2008/2007 - | | |

* Le prix moyen de la tonne est déterminé sur la base de la valeur en milliers de dirhams et du poids en tonnes.

Les engrais naturels et chimiques

Les ventes d'**engrais naturels et chimiques** ont enregistré une expansion de 52,4% ou +3.763MDH, soit leur plus haut niveau durant les années 2002-2008 : 10.945,5MDH contre 7.182,5MDH en 2007, pour un volume en régression de 35,4%: 1.505mt contre 2.329mt. Le prix moyen à l'exportation a également plus que doublé : 7.273DH/T contre 3.084DH/T.

Les exportations d'**engrais naturels et chimiques** ont été réalisées sur diverses destinations et particulièrement sur le Brésil: 36,2% ou 3.963,4MDH contre 37,3% ou 2.679,9MDH en 2007 et sur les pays de l'Union Européenne avec une part de 16,2% ou 1.767,7MDH.

EXPORTATIONS D'ENGRAIS NATURELS ET CHIMIQUES 2007-2008

| | 2007 | | | 2008 | | |
|-----------------------------------|--------------------|----------------|--------------|-----------------|-----------------|--------------|
| | Poids 1000 T | Valeur MDH | Part % | Poids 1000 T | Valeur MDH | Part % |
| <u>Union Européenne</u> | 772,4 | 2 476,4 | 34,5 | 249,0 | 1 767,7 | 16,2 |
| - dont : | | | | | | |
| • France | 357,0 | 1 132,4 | 15,8 | 94,8 | 631,4 | 5,8 |
| • Italie | 167,8 | 582,1 | 8,1 | 60,1 | 463,7 | 4,2 |
| • Grande Bretagne | 143,8 | 436,3 | 6,1 | 38,5 | 264,9 | 2,4 |
| • Espagne | 59,1 | 190,1 | 2,6 | 22,8 | 174,5 | 1,6 |
| • U.E.B.L | 22,0 | 74,8 | 1,0 | 19,5 | 153,4 | 1,4 |
| <u>Autres pays</u> | 1 556,6 | 4 706,1 | 65,5 | 1 256,0 | 9 177,8 | 83,8 |
| - dont : | | | | | | |
| • Brésil | 830,5 | 2 679,9 | 37,3 | 531,4 | 3 963,4 | 36,2 |
| • Nouvelle Zelande | 83,2 | 284,4 | 4,0 | 85,8 | 724,1 | 6,6 |
| • Iran | 121,0 | 270,1 | 3,8 | 90,4 | 704,7 | 6,4 |
| • Thaïlande | 82,8 | 290,4 | 4,0 | 81,0 | 648,7 | 5,9 |
| • Bangladeche | 26,1 | 46,9 | 0,7 | 76,3 | 608,1 | 5,6 |
| • Chine | 110,0 | 234,7 | 3,3 | 62,8 | 559,0 | 5,1 |
| • Etats-Unis | 105,7 | 275,6 | 3,8 | 79,5 | 488,1 | 4,5 |
| TOTAL | 2 329,0 | 7 182,5 | 100,0 | 1 505,0 | 10 945,5 | 100,0 |
| Prix unitaire (DH/T*) | 3 084 | | | 7 273 | | |
| Variation du prix unitaire | 2007/2006 +42,4 | | | 2008/2007 | | |

* Le prix moyen de la tonne est déterminé sur la base de la valeur en milliers de dirhams et du poids en tonnes.

Biens d'équipement

En 2008, les exportations de **biens d'équipement** ont enregistré une hausse de 10,5% ou +1.467,5MDH : 15.507,6MDH contre 14.040,1MDH une année auparavant et leur part dans le total des exportations s'est établie à 9,9% contre 11,2% en 2007. Les **biens d'équipement industriel** ont totalisé 15.469,6MDH contre 14.008,1MDH, soit +10,4% ou +1.461,5MDH. Les **biens d'équipement agricole** ont également enregistré une progression: 38MDH contre 32MDH en 2007, soit +18.8% ou +6MDH.

Cette hausse est à attribuer essentiellement aux ventes des fils et câbles pour l'électricité : +8,3% ou +679,9MDH.

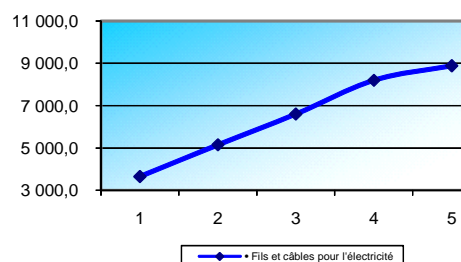
Les ventes de biens d'équipement ont été effectuées pour 89,9% ou 13.942,3MDH dans le cadre du régime de l'admission temporaire pour perfectionnement actif, soit 55,1% ou 8.539,2MDH des réexportations en ATPA-SP et 34,8% ou 5.403,1MDH en suite d'ATPA-AP.

EXPORTATIONS DE PRODUITS FINIS D'EQUIPEMENT

| Produits | 2006 | | 2007 | | 2008 | | Evolution 2008/2007 % |
|-----------------------------------|-----------------|--------------|-----------------|--------------|-----------------|--------------|-----------------------------|
| | Valeur MDH | Part % | Valeur MDH | Part % | Valeur MDH | Part % | |
| Fils et câbles pour l'électricité | 6 601,9 | 55,2 | 8 206,0 | 58,4 | 8 885,9 | 57,3 | +8,3 |
| Voitures industrielles | 211,1 | 1,8 | 517,2 | 3,7 | 663,7 | 4,3 | +28,3 |
| Sous systèmes électroniques | 196,6 | 1,6 | 137,0 | 1,0 | 161,0 | 1,0 | +17,5 |
| Bateaux de mer | 7,8 | 0,1 | 110,6 | 0,8 | 16,5 | 0,1 | -85,1 |
| Autres | 4 944,2 | 41,3 | 5 069,2 | 36,1 | 5 780,5 | 37,3 | +14,0 |
| TOTAL | 11 961,6 | 100,0 | 14 040,0 | 100,0 | 15 507,6 | 100,0 | +10,5 |

Evolution de la valeur MDH des fils et câbles pour l'électricité

| Produit | MDH | | | | |
|-----------------------------------|---------|---------|---------|---------|---------|
| | 2004 | 2005 | 2006 | 2007 | 2008 |
| Fils et câbles pour l'électricité | 3 649,3 | 5 155,2 | 6 601,9 | 8 206,0 | 8 885,9 |



Ventilés par pays destinataires, les exportations des fils et câbles pour l'électricité ont été effectuées sur la France pour 4.414,8MDH ou 49,7%, sur l'Espagne pour 2.232MDH ou 25,1% et sur l'Italie pour 1.000,4MDH ou 11,3%.

Principaux pays destinataires des exportations de fils et câbles pour l'électricité

| PAYS | 2006 | | 2007 | | 2008 | |
|--------------|--------------|----------------|--------------|----------------|--------------|----------------|
| | Poids 1000 T | Valeur MDH | Poids 1000 T | Valeur MDH | Poids 1000 T | Valeur MDH |
| France | 15,0 | 2 821,9 | 18,0 | 3 691,7 | 20,7 | 4 414,8 |
| Espagne | 9,2 | 2 023,9 | 9,4 | 2 287,6 | 10,6 | 2 232,0 |
| Italie | 4,7 | 676,1 | 7,4 | 1 033,6 | 8,2 | 1 000,4 |
| Autres | 10,2 | 1 080,0 | 13,0 | 1 193,1 | 14,8 | 1 238,7 |
| TOTAL | 39,1 | 6 601,9 | 47,8 | 8 206,0 | 54,3 | 8 885,9 |

Produits finis de consommation

Les **produits finis de consommation** sont passés en 2008 au deuxième rang des groupes à l'exportation avec 21,6% contre 28,7% en 2007, soit 33.592,8MDH contre 36.060,3MDH, soit -6,8% ou -2.467,5MDH.

Les **produits finis de consommation** demeurent prédominés à concurrence de 82,5% (84,5% en 2007) par trois produits : les **vêtements confectionnés** avec 18.923,6MDH (56,3% contre 56,8%), les **articles de bonneterie** avec 6.659,2MDH (19,8% contre 21,9%) et les **chaussures** avec 2.141,7MDH (6,4% contre 5,8% en 2007).

EXPORTATIONS DE PRODUITS FINIS DE CONSOMMATION

| Produits | 2006 | | 2007 | | 2008 | | Evolution 2008/2007 % |
|-------------------------|-----------------|--------------|-----------------|--------------|-----------------|--------------|-----------------------------|
| | Valeur MDH | Part % | Valeur MDH | Part % | Valeur MDH | Part % | |
| Vêtements confectionnés | 20 699,0 | 59,1 | 20 473,5 | 56,8 | 18 923,6 | 56,3 | -7,6 |
| Articles de bonneterie | 7 192,4 | 20,5 | 7 881,6 | 21,9 | 6 659,2 | 19,8 | -15,5 |
| Chaussures | 1 834,0 | 5,3 | 2 103,4 | 5,8 | 2 141,7 | 6,4 | +1,8 |
| Autres | 5 304,7 | 15,1 | 5 601,8 | 15,5 | 5 868,3 | 17,5 | +4,8 |
| TOTAL | 35 030,1 | 100,0 | 36 060,3 | 100,0 | 33 592,8 | 100,0 | -6,8 |

Les exportations de produits finis de consommation effectuées en suite d'admissions temporaires pour perfectionnement actif se sont élevées à 32.128,6MDH, soit 95,6% des biens de consommation : 65,2% ou 21.896,8MDH en suite d'ATPA-SP et 30,5% ou 10.231,8MDH en suite d'ATPA-AP.

**REEXPORTATIONS DE PRODUITS FINIS DE CONSOMMATION DANS LE CADRE
DES ATPA-AP ET SP**

| Produits | 2008 | | | | | | |
|-------------------------|---|------------------------------|---------------------------|------------------------------|---------------------------|----------------|------------------------------|
| | Exportations totales de biens de consommation | Réexportations en ATPA-AP | Part dans le total (%) | Réexportations en ATPA-SP | Part dans le total (%) | Autres | Part dans le total (%) |
| Vêtements confectionnés | 18 923,6 | 4 839,2 | 25,6 | 14 014,8 | 74,1 | 69,6 | 0,3 |
| Articles de bonneterie | 6 659,2 | 2 580,8 | 38,8 | 4 004,2 | 60,1 | 74,2 | 1,1 |
| Chaussures | 2 141,7 | 579,9 | 27,1 | 1 482,8 | 69,2 | 79,0 | 3,7 |
| Autres produits | 5 868,3 | 2 231,9 | 38,0 | 2 395,0 | 40,8 | 1 241,4 | 21,2 |
| TOTAL | 33 592,8 | 10 231,8 | 30,5 | 21 896,8 | 65,2 | 1 464,2 | 4,3 |

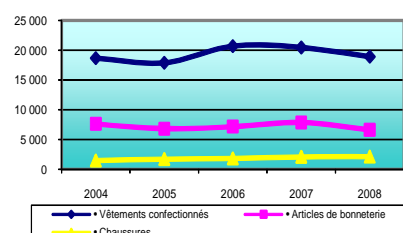
ATPA: Admissions temporaires pour perfectionnement actif

AP: avec paiement

SP: sans paiement

Evolution de la valeur MDH des biens de consommation

| Produits | MDH | | | | |
|---------------------------|----------|----------|----------|----------|----------|
| | 2004 | 2005 | 2006 | 2007 | 2008 |
| • Vêtements confectionnés | 18 675,8 | 17 899,0 | 20 699,0 | 20 473,5 | 18 923,6 |
| • Articles de bonneterie | 7 641,3 | 6 847,2 | 7 192,4 | 7 881,6 | 6 659,2 |
| • Chaussures | 1 469,5 | 1 726,3 | 1 834,0 | 2 103,4 | 2 141,7 |



Les ventes de **vêtements confectionnés**, principale composante de ce groupe, ont diminué de 7,6% ou -1.549,9MDH: 18.923,6MDH contre 20.473,5MDH en 2007. Ce recul intervient après une hausse de 15,6% enregistrée en 2006 et une légère baisse de 1,1% en 2007.

L'Espagne demeure en première position avec 7.883,8MDH ou 41,7%, suivie de la France avec 5.745,2MDH ou 30,4% et de la Grande Bretagne 2.148,1MDH ou 11,4%.

Principaux pays destinataires des exportations de vêtements confectionnés

| Pays | 2006 | 2007 | 2008 |
|-----------------|-----------------|-----------------|-----------------|
| | Valeur MDH | Valeur MDH | Valeur MDH |
| Espagne | 7 812,3 | 8 693,7 | 7 883,8 |
| France | 5 942,8 | 5 634,3 | 5 745,2 |
| Grande Bretagne | 3 879,0 | 2 760,6 | 2 148,1 |
| Italie | 917,1 | 1 135,0 | 1 017,5 |
| Allemagne | 430,6 | 570,2 | 591,4 |
| Autres | 1 717,2 | 1 679,7 | 1 537,6 |
| TOTAL | 20 699,0 | 20 473,5 | 18 923,6 |

Après avoir enregistré une hausse en 2007 (+9,6% ou +689,2MDH), les **articles de bonneterie** ont accusé, en 2008, une régression de 15,5% ou -1.222,4MDH: 6.659,2MDH contre 7.881,6MDH.

Les articles de bonneterie sont écoulés à concurrence de 50,4% ou 3.559,1MDH sur le marché Français et pour 19,9% ou 1.324,8MDH sur le marché espagnol et pour 15,4% ou 1.024,8MDH sur le marché britannique.

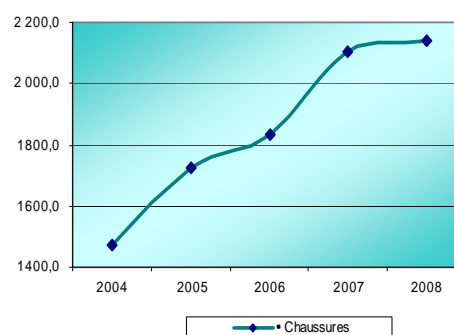
Principaux pays destinataires des exportations d'articles de bonneterie

| Pays | 2006 | 2007 | 2008 |
|-----------------|----------------|----------------|----------------|
| | Valeur MDH | Valeur MDH | Valeur MDH |
| France | 3 229,0 | 3 559,3 | 3 359,1 |
| Espagne | 1 375,8 | 1 581,3 | 1 324,8 |
| Grande Bretagne | 1 026,9 | 1 409,2 | 1 024,8 |
| Allemagne | 1 008,9 | 804,9 | 490,6 |
| Italie | 112,8 | 135,2 | 141,6 |
| Autres | 439,0 | 391,7 | 318,3 |
| TOTAL | 7 192,4 | 7 881,6 | 6 659,2 |

En 2008, les exportations **de chaussures**, ont enregistré une légère augmentation de +1,8% ou +38,3MDH, totalisant ainsi 2.141,7MDH contre 2.103,4MDH en 2007.

Evolution de la valeur MDH des chaussures

| Produit | 2004 | 2005 | 2006 | 2007 | 2008 |
|--------------|---------|---------|---------|---------|---------|
| • Chaussures | 1 469,5 | 1 726,3 | 1 834,0 | 2 103,4 | 2 141,7 |



En 2008, l'Espagne vient au premier rang des pays clients du Maroc pour les exportations de chaussures avec (35,1%), suivie de la France (33,9%), de l'Allemagne (13,9%) et l'Italie (6,2%). Les quatre pays absorbent, à eux seuls, 89% des exportations de chaussures ou 1.905,6MDH.

Principaux pays destinataires des exportations de chaussures

| Pays | 2006 | 2007 | 2008 |
|--------------|----------------|----------------|----------------|
| | Valeur MDH | Valeur MDH | Valeur MDH |
| Espagne | 633,6 | 706,9 | 750,8 |
| France | 666,1 | 747,4 | 725,0 |
| Allemagne | 279,2 | 304,6 | 297,6 |
| Italie | 140,6 | 153,5 | 132,2 |
| Autres | 114,5 | 191,0 | 236,1 |
| TOTAL | 1 834,0 | 2 103,4 | 2 141,7 |

Exportations par principaux produits

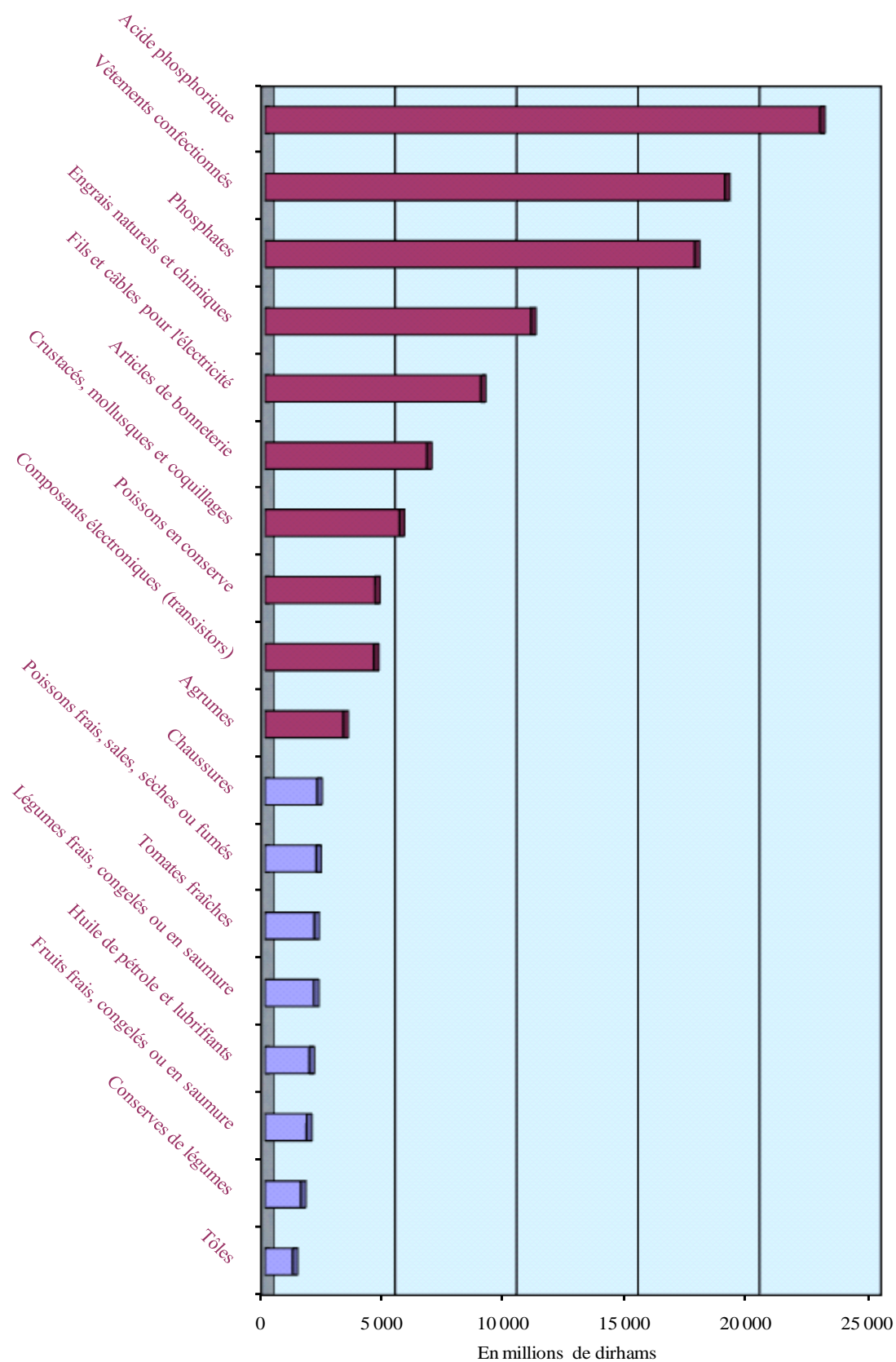
La structure des exportations se caractérise par une forte concentration autour d'une trentaine de produits qui interviennent pour 80,2% dans le total des exportations en 2008 et parmi eux dix premiers produits en constituent 66,8% à savoir:

- l'acide phosphorique : 14,7% des exportations totales contre 7,2% en 2007 ;
- les vêtements confectionnés : 12,2% (16,3% en 2007) ;
- les phosphates : 11,4% contre 4,8% ;
- les engrais naturels et chimiques : 7% contre 5,7% ;
- les fils et câbles pour l'électricité : 5,7% contre 6,5% ;
- les articles de bonneterie : 4,3% contre 6,3% ;
- les crustacés mollusques et coquillages : 3,6% contre 4,1% ;
- les poissons en conserve : 2,9% contre 3,1% ;
- les composants électroniques : 2,9% contre 4,5% ;
- les agrumes : 2,1% contre 2,4%.

EXPORTATIONS PAR PRINCIPAUX PRODUITS

| <i>PRODUITS</i> | 2007* | | 2008 | | <i>Evolution</i> |
|---|-----------------------------|-------------------------|-----------------------------|-------------------------|------------------------------|
| | <i>VALEUR</i> <i>MDH</i> | <i>PART</i> <i>%</i> | <i>VALEUR</i> <i>MDH</i> | <i>PART</i> <i>%</i> | <i>2008/2007</i> <i>%</i> |
| Acide phosphorique | 9 068,8 | 7,2 | 22 830,6 | 14,7 | - |
| Vêtements confectionnés | 20 473,5 | 16,3 | 18 923,6 | 12,2 | -7,6 |
| Phosphates | 6 085,9 | 4,9 | 17 683,6 | 11,4 | - |
| Engrais naturels et chimiques | 7 182,5 | 5,7 | 10 945,5 | 7,0 | +52,4 |
| Fils et câbles pour l'électricité | 8 206,0 | 6,5 | 8 885,9 | 5,7 | +8,3 |
| Articles de bonneterie | 7 881,6 | 6,3 | 6 659,2 | 4,3 | -15,5 |
| Crustacés, mollusques et coquillages | 5 164,8 | 4,1 | 5 536,8 | 3,6 | +7,2 |
| Poissons en conserve | 3 899,1 | 3,1 | 4 524,2 | 2,9 | +16,0 |
| Composants électroniques (transistors) | 5 613,2 | 4,5 | 4 485,5 | 2,9 | -20,1 |
| Agrumes | 3 019,9 | 2,4 | 3 226,9 | 2,1 | +6,9 |
| Chaussures | 2 103,4 | 1,7 | 2 141,7 | 1,4 | +1,8 |
| Poissons frais, sales, sèches ou fumés | 2 017,6 | 1,6 | 2 108,7 | 1,4 | +4,5 |
| Tomates fraîches | 2 157,9 | 1,7 | 2 035,9 | 1,3 | -5,7 |
| Légumes frais, congelés ou en saumure | 2 226,2 | 1,8 | 2 004,7 | 1,3 | -9,9 |
| Huile de pétrole et lubrifiants | 1 169,4 | 0,9 | 1 824,7 | 1,2 | +56,0 |
| Fruits frais, congelés ou en saumure | 1 530,1 | 1,2 | 1 718,0 | 1,1 | +12,3 |
| Conserves de légumes | 1 102,3 | 0,9 | 1 473,2 | 0,9 | +33,6 |
| Tôles | 1 195,5 | 1,0 | 1 142,1 | 0,7 | -4,5 |
| Argent brut | 711,2 | 0,6 | 851,3 | 0,5 | +19,7 |
| Déchets et débris de cuivre, allies ou non | 844,6 | 0,7 | 746,1 | 0,5 | -11,7 |
| Ferraille, déchets, débris de fonte, fer et acier | 401,5 | 0,3 | 690,8 | 0,4 | +72,1 |
| Pièces détachées pour voitures de tourisme | 511,0 | 0,4 | 682,3 | 0,4 | +33,5 |
| Plomb brut | 926,8 | 0,7 | 664,0 | 0,4 | -28,4 |
| Voitures industrielles | 517,2 | 0,4 | 663,7 | 0,4 | +28,3 |
| Farine et poudre de poissons | 318,7 | 0,2 | 526,3 | 0,3 | +65,1 |
| Médicaments | 352,3 | 0,3 | 445,0 | 0,3 | +26,3 |
| Pâte à papier | 553,3 | 0,4 | 423,2 | 0,3 | -23,5 |
| Parfumeries | 250,1 | 0,2 | 370,4 | 0,2 | +48,1 |
| Articles confectionnés en tissus | 338,5 | 0,3 | 351,7 | 0,2 | +3,9 |
| Minerai de plomb | 596,4 | 0,5 | 344,8 | 0,2 | -42,2 |
| <i>Sous total</i> | 96 419,3 | 76,8 | 124 910,4 | 80,2 | +29,5 |
| <i>Autres</i> | 29 097,6 | 23,2 | 30 829,5 | 19,8 | +6,0 |
| <i>Total des exportations</i> | 125 516,9 | 100,0 | 155 739,9 | 100,0 | +24,1 |

*chiffres actualisés



Exportations par principales branches de la N.M.A :

La ventilation des exportations selon la Nomenclature Marocaine des Activités (N.M.A) laisse apparaître que 12 branches sont intervenues pour 94,8% ou 147.701,6MDH dans le total des exportations en 2008. Les produits chimiques viennent au premier rang avec une part de 25% au lieu de 15,8% en 2007, suivis des articles d'habillement et fourrures avec 15,9 au lieu de 21,7% et des produits divers des industries extractives avec 11,8% contre 5,4% une année auparavant.

Les branches ayant enregistré les principales hausses sont :

Les produits chimiques : +96,1% ou +19.069,8MDH ;

Les produits divers des industries extractives : +11.642,9MDH ;

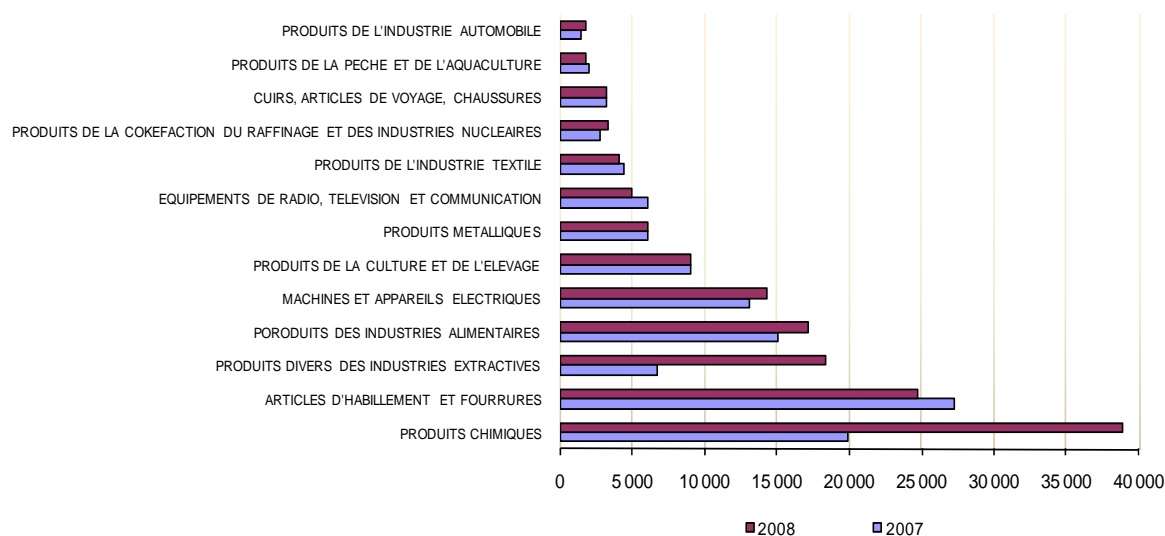
Les produits des industries alimentaires : +14% ou +2.111,4MDH ;

Les machines et appareils électriques : +9,6% ou +1.254,3MDH ;

EXPORTATIONS PAR NOMENCLATURE MAROCAINE DES ACTIVITES (N.M.A)

| Branches | 2007* | | | 2008 | | | Evolution 2008/2007 | |
|--|-----------------|------------------|--------------|-----------------|------------------|--------------|---------------------|--------------|
| | Poids | Valeur | Part | Poids | Valeur | Part | | |
| | (1000T) | MDH | % | (1000T) | MDH | % | MDH | % |
| PRODUITS CHIMIQUES | 5 029,6 | 19 844,8 | 15,8 | 3 742,1 | 38 914,6 | 25,0 | +19 069,8 | +96,1 |
| ARTICLES D'HABILLEMENT ET FOURRURES | 108,3 | 27 266,3 | 21,7 | 101,4 | 24 719,4 | 15,9 | -2 546,9 | -9,3 |
| PRODUITS DIVERS DES INDUSTRIES EXTRACTIVES | 16 625,2 | 6 751,5 | 5,4 | 13 795,7 | 18 394,4 | 11,8 | +11 642,9 | - |
| PORODUITS DES INDUSTRIES ALIMENTAIRES | 772,4 | 15 030,6 | 12,0 | 822,3 | 17 142,0 | 11,0 | +2 111,4 | +14,0 |
| MACHINES ET APPAREILS ELECTRIQUES | 73,4 | 13 050,9 | 10,4 | 85,0 | 14 305,2 | 9,2 | +1 254,3 | +9,6 |
| PRODUITS DE LA CULTURE ET DE L'ELEVAGE | 1 436,5 | 9 079,1 | 7,2 | 1 401,0 | 9 078,4 | 5,8 | -0,7 | - |
| PRODUITS METALLIQUES | 401,1 | 6 117,1 | 4,9 | 427,6 | 6 046,8 | 3,9 | -70,3 | -1,1 |
| EQUIPEMENTS DE RADIO, TELEVISION ET COMMUNICATION | 7,4 | 6 039,4 | 4,8 | 6,9 | 4 913,0 | 3,2 | -1 126,4 | -18,7 |
| PRODUITS DE L'INDUSTRIE TEXTILE | 32,3 | 4 429,5 | 3,5 | 34,4 | 4 113,1 | 2,6 | -316,4 | -7,1 |
| PRODUITS DE LA COKEFACTION DU RAFFINAGE ET DES INDUSTRIES NUCLEAIRES | 748,0 | 2 816,3 | 2,2 | 488,9 | 3 351,6 | 2,1 | +535,3 | +19,0 |
| CUIRS, ARTICLES DE VOYAGE, CHAUSSURES | 17,2 | 3 224,0 | 2,6 | 16,4 | 3 245,8 | 2,1 | +21,8 | +0,7 |
| PRODUITS DE LA PECHE ET DE L'AQUACULTURE | 70,9 | 2 001,2 | 1,6 | 41,2 | 1 747,0 | 1,1 | -254,2 | -12,7 |
| PRODUITS DE L'INDUSTRIE AUTOMOBILE | 17,8 | 1 481,2 | 1,2 | 18,1 | 1 730,3 | 1,1 | +249,1 | +16,8 |
| Autres | 660,2 | 8 385,0 | 6,7 | 638,6 | 8 038,3 | 5,2 | -346,7 | -4,1 |
| TOTAL | 26 000,3 | 125 516,9 | 100,0 | 21 619,6 | 155 739,9 | 100,0 | +30 223,0 | +24,1 |

*(chiffres actualisés)



***REGIME ECONOMIQUE
DE L'ADMISSION
TEMPORAIRE POUR
PERFECTIONNEMENT
ACTIF***

Chapitre III : REGIME DE L'ADMISSION TEMPORAIRE POUR PERFECTIONNEMENT ACTIF

Les transactions réalisées dans le cadre du régime de l'admission temporaire pour perfectionnement actif (ATPA) ont enregistré en 2008 une hausse de 14,3% ou +21.218,8MDH : 170.107,6MDH contre 148.888,8MDH en 2007. Elles sont intervenues à concurrence de 35,3% dans les transactions commerciales globales contre 38,5% une année auparavant.

BALANCE COMMERCIALE DU REGIME DE L'ADMISSION TEMPORAIRE POUR PERFECTIONNEMENT ACTIF
2008

| | Importations | | Exportations | | Transactions globales | |
|---|------------------|-------------|------------------|-------------|-----------------------|-------------|
| | Valeur MDH | Part % | Valeur MDH | Part % | Valeur MDH | Part % |
| TOTAL | 326 042,2 | | 155 739,9 | | 481 782,1 | |
| Admission temporaire pour perfectionnement actif | 64 146,0 | 19,7 | 105 961,6 | 68,0 | 170 107,6 | 35,3 |
| - Importations en ATPA sans paiement | 26 025,2 | 8,0 | | | 26 025,2 | 5,4 |
| - Importations en ATPA avec paiement | 38 120,8 | 11,7 | | | 38 120,8 | 7,9 |
| - Réexportations en suite d'ATPA sans paiement | | | 39 088,3 | 25,1 | 39 088,3 | 8,1 |
| - Réexportations en suite d'ATPA avec paiement | | | 66 873,3 | 42,9 | 66 873,3 | 13,9 |

Importations en admission temporaire pour perfectionnement actif

Les importations effectuées dans le cadre de l'ATPA se sont chiffrées à 64.146MDH, soit 19,7% du total des importations contre 22,2% ou 58.016,2MDH en 2007. Les admissions temporaires pour perfectionnement actif sans paiement (ATPA-SP) ont représenté 8% ou 26.025,2MDH du total des importations et les admissions temporaires pour perfectionnement actif avec paiement (ATPA-AP) 11,7% ou 38.120,8MDH.

**EVOLUTION DES IMPORTATIONS EN ADMISSION TEMPORAIRE
POUR PERFECTIONNEMENT ACTIF (2004-2008)**

| | IMPORTATIONS MDH | EVOLUTION % | ATPA.SP MDH | PART % | EVOLUTION % | ATPA.AP MDH | PART % | EVOLUTION % | TOTAL ATPA MDH | PART % | EVOLUTION % |
|-------|------------------|-------------|-------------|--------|-------------|-------------|--------|-------------|----------------|--------|-------------|
| 2004 | 157 921,2 | +16,1 | 20 551,3 | 13,0 | +3,4 | 19 554,1 | 12,4 | +16,7 | 40 105,4 | 25,4 | +9,4 |
| 2005 | 184 379,5 | +16,8 | 24 222,5 | 13,1 | +17,9 | 20 739,9 | 11,2 | +6,1 | 44 962,4 | 24,4 | +12,1 |
| 2006 | 210 553,6 | +14,2 | 26 527,4 | 12,6 | +9,5 | 23 096,1 | 11,0 | +11,4 | 49 623,5 | 23,6 | +10,4 |
| 2007* | 261 287,5 | +24,1 | 29 911,0 | 11,4 | +12,8 | 28 105,2 | 10,8 | +21,7 | 58 016,2 | 22,2 | +16,9 |
| 2008 | 326 042,2 | +24,8 | 26 025,2 | 8,0 | -13,0 | 38 120,8 | 11,7 | +35,6 | 64 146,0 | 19,7 | +10,6 |

*(chiffres actualisés)

Ventilées par groupement d'utilisation, les ATPA-SP sont constituées principalement des **biens de consommation** avec 22% contre 27% en 2007 et des **demi produits** dont la part a baissé à 12,8% ou 8.908 MDH en 2008 contre 18,9% ou 11.295MDH une année auparavant. Quant aux achats effectués dans le cadre des ATPA-AP, ils ont concerné les **produits bruts** avec 51,3% contre 28,6% en 2007, les **demi-produits** (14,6% contre 13,1%) et les **produits énergétiques** (9,8% contre 16,5%).

**EVOLUTION DE LA PART DES ADMISSIONS TEMPORAIRES POUR PERFECTIONNEMENT
ACTIF PAR GROUPEMENT D'UTILISATION À L'IMPORTATION**

| Groupe ment d'utilisation | 2007 | | | | | | 2008 | | | | | | EVOLUTION A.T.P.A | |
|---------------------------------|--------------|------------------|--------|---------------|--------|--------------|------------------|--------|---------------|--------|-------|-------|-------------------|--|
| | Importations | dont A.T.P.A (*) | | | | Importations | dont A.T.P.A (*) | | | | SP | AP | | |
| | | Sans Paiement | | Avec Paiement | | | Sans Paiement | | Avec Paiement | | | | | |
| | | Valeur MDH | Part % | Valeur MDH | Part % | | Valeur MDH | Part % | Valeur MDH | Part % | % | % | | |
| Alimentation,Boissons et Tabacs | 26 726,4 | 292,9 | 1,1 | 1 009,9 | 3,8 | 31 863,6 | 349,7 | 1,1 | 943,0 | 3,0 | +19,4 | -6,6 | | |
| Energie et Lubrifiants | 53 987,7 | 0,8 | - | 8 907,2 | 16,5 | 72 714,9 | 0,8 | - | 7 145,0 | 9,8 | - | -19,8 | | |
| Produits Bruts | 15 846,6 | 452,7 | 2,9 | 4 531,6 | 28,6 | 26 684,6 | 509,4 | 1,9 | 13 702,3 | 51,3 | +12,5 | - | | |
| Demi-Produits | 59 781,7 | 11 295,0 | 18,9 | 7 856,3 | 13,1 | 69 488,7 | 8 908,0 | 12,8 | 10 129,0 | 14,6 | -21,1 | +28,9 | | |
| Biens d'Equipe ment | 55 819,1 | 4 683,2 | 8,4 | 2 453,8 | 4,4 | 71 657,3 | 4 474,7 | 6,2 | 2 816,3 | 3,9 | -4,5 | +14,8 | | |
| Biens de Consommation | 48 905,8 | 13 185,0 | 27,0 | 3 344,5 | 6,8 | 53 524,5 | 11 781,0 | 22,0 | 3 383,3 | 6,3 | -10,6 | +1,2 | | |
| Or Industriel | 220,2 | 1,4 | 0,6 | 1,9 | 0,9 | 108,6 | 1,6 | 1,5 | 1,9 | 1,7 | +14,3 | - | | |
| Total | 261 287,5 | 29 911,0 | 11,4 | 28 105,2 | 10,8 | 326 042,2 | 26 025,2 | 8,0 | 38 120,8 | 11,7 | -13,0 | +35,6 | | |

(*) ATPA: Admission temporaire pour perfectionnement actif

Réparties par principaux produits, les importations en ATPA-SP, laissent apparaître la prééminence des articles textiles destinés à la confection en l'occurrence les tissus provenant essentiellement de **la France**, de **l'Espagne** et de **l'Italie**, les intrants au titre des composants électroniques en provenance essentiellement de **France**, de **Singapour** et de **l'Italie** et les intrants de fils et câbles pour l'électricité importés notamment **d'Espagne**.

IMPORTATIONS EN ADMISSION TEMPORAIRE POUR PERFECTIONNEMENT ACTIF *SANS PAIEMENT* PAR PRINCIPAUX PRODUITS

| <i>Produits</i> | 2 007 | | 2 008 | | Evolution | |
|---|-----------------|--------------|-----------------|--------------|-----------------|--------------|
| | Valeur MDH | Part % | Valeur MDH | Part % | Valeur MDH | % |
| <i>Intrants de composants électroniques</i> | 3 611,8 | 12,1 | 2 944,7 | 11,3 | -667,1 | -18,5 |
| <i>Tissus de coton</i> | 3 514,6 | 11,7 | 2 937,9 | 11,3 | -576,7 | -16,4 |
| <i>Tissus de fibres synthétiques et artificielles</i> | 2 319,4 | 7,7 | 2 302,1 | 8,9 | -17,3 | -0,7 |
| <i>Intrants de fils et câbles pour l'électricité</i> | 1 680,5 | 5,6 | 1 667,9 | 6,4 | -12,6 | -0,7 |
| <i>Appareils de coupures électriques</i> | 1 096,6 | 3,7 | 1 364,8 | 5,3 | +268,2 | +24,5 |
| <i>Tissu de laine</i> | 675,8 | 2,3 | 675,4 | 2,6 | -0,4 | -0,1 |
| <i>Articles de bonneterie</i> | 944,3 | 3,2 | 641,3 | 2,5 | -303,0 | -32,1 |
| <i>autres</i> | 16 068,0 | 53,7 | 13 491,1 | 51,7 | -2 576,9 | -16,0 |
| TOTAL | 29 911,0 | 100,0 | 26 025,2 | 100,0 | -3 885,8 | -13,0 |

Les importations en ATPA avec paiement demeurent prédominées en 2008, par six produits ayant participé pour 63,6% à savoir **le soufre brut** (29,5% contre 8,5% en 2007) acheté à la Russie, **l'huile brute de pétrole** (18,1% contre 31,1 % en 2007) acquis principalement auprès de l'Iran et de la Russie, les intrants de **fils et câbles pour l'électricité** (5,1% contre 6,4% en 2007) importés essentiellement de la France, les **produits chimiques** (4,7% contre 4,9%), **le fer et acier en blooms et ébauches** (3,3% contre 3,7%), et **le soufre raffiné** (2,9% contre 1,6%).

IMPORTATIONS EN ADMISSION TEMPORAIRE POUR PERFECTIONNEMENT ACTIF *AVEC PAIEMENT* PAR PRINCIPAUX PRODUITS

| <i>Produits</i> | 2 007 | | 2 008 | | Evolution | |
|--|-----------------|--------------|-----------------|--------------|------------------|--------------|
| | Valeur MDH | Part % | Valeur MDH | Part % | Valeur MDH | % |
| <i>Soufre brut</i> | 2 396,0 | 8,5 | 11 246,7 | 29,5 | +8 850,7 | - |
| <i>Huile brute de pétrole</i> | 8 725,3 | 31,1 | 6 885,1 | 18,1 | -1 840,2 | -21,1 |
| <i>Intrants de fils et câbles pour l'électricité</i> | 1 805,8 | 6,4 | 1 926,7 | 5,1 | +120,9 | +6,7 |
| <i>Produits chimiques</i> | 1 388,0 | 4,9 | 1 808,2 | 4,7 | +420,2 | +30,3 |
| <i>Fer et acier en blooms et ébauches</i> | 1 031,9 | 3,7 | 1 239,8 | 3,3 | +207,9 | +20,1 |
| <i>Soufre raffiné</i> | 434,9 | 1,6 | 1 124,4 | 2,9 | +689,5 | - |
| <i>fils et câbles électriques</i> | 31,6 | 0,1 | 851,2 | 2,2 | +819,6 | - |
| <i>Autres</i> | 12 291,7 | 43,7 | 13 038,7 | 34,2 | +747,0 | +6,1 |
| TOTAL | 28 105,2 | 100,0 | 38 120,8 | 100,0 | +10 015,6 | +35,6 |

Réexportations en suite d'admissions temporaires pour perfectionnement actif

Les **réexportations** effectuées en suite d'admissions temporaires pour perfectionnement actif - **avec et sans paiement**- se sont accrues de 16,6% ou +15.089MDH pour atteindre la valeur de 105.961,6 MDH ou 68% du total des exportations contre 90.872,6MDH ou 72,4% en 2007. Les réexportations en suite d'ATPA-SP sont intervenues pour 25,1% dans le total des exportations ou 39.088,3MDH. Quant aux réexportations en suite d'ATPA-AP, leur part s'est élevée à 42,9% ou 66.873,3MDH.

EVOLUTION DES REEXPORTATIONS EN SUITE D'ADMISSION TEMPORAIRE POUR PERFECTIONNEMENT ACTIF (2004-2008)

| | EXPORTATIONS | EVOLUTION | ATPA,SP | PART | EVOLUTION | ATPA,AP | PART | EVOLUTION | TOTAL ATPA | PART | EVOLUTION |
|-------|--------------|-----------|----------|------|-----------|----------|------|-----------|------------|------|-----------|
| | MDH | % | MDH | % | % | MDH | % | % | MDH | % | % |
| 2004 | 87 896,5 | +4,8 | 30 469,1 | 34,7 | -1,8 | 34 541,3 | 39,3 | +16,0 | 65 010,4 | 74,0 | +6,9 |
| 2005 | 99 265,2 | +12,9 | 34 938,3 | 35,2 | +14,7 | 36 533,5 | 36,8 | +5,8 | 71 471,8 | 72,0 | +9,9 |
| 2006 | 111 979,3 | +12,8 | 41 984,4 | 37,5 | +20,2 | 39 184,1 | 35,0 | +7,3 | 81 168,5 | 72,5 | +13,6 |
| 2007* | 125 516,9 | +12,1 | 43 079,1 | 34,3 | +2,6 | 47 793,5 | 38,1 | +22,0 | 90 872,6 | 72,4 | +12,0 |
| 2008 | 155 739,9 | +24,1 | 39 088,3 | 25,1 | -9,3 | 66 873,3 | 42,9 | +39,9 | 105 961,6 | 68,0 | +16,6 |

*(chiffres actualisés)

**EVOLUTION DE LA PART DES RÉEXPORTATIONS EN SUITE D'A.T.P.A (*)
PAR GROUPEMENT D'UTILISATION**

| Groupe d'utilisation | 2007 | | | | | | 2008 | | | | | | EVOLUTION A.T.P.A | |
|--------------------------------|-------------------------------------|--|-----------------|-------------|-----------------|-------------|-------------------------------------|--|-----------------|-------------|-----------------|-------------|----------------------|--------------|
| | dont: réexportations en suite d'A.T | | | | | | dont: réexportations en suite d'A.T | | | | | | | |
| | Exportations | | Sans Paiement | | Avec Paiement | | Exportations | | Sans Paiement | | Avec Paiement | | SP en % | AP en % |
| | MDH | | Valeur MDH | Part % | Valeur MDH | Part % | MDH | | Valeur MDH | Part % | Valeur MDH | Part % | | |
| Alimentation,Boissons et Tabac | 24 161,6 | | 704,9 | 2,9 | 3 641,0 | 15,1 | 26 197,7 | | 691,3 | 2,6 | 3 532,5 | 13,5 | -1,9 | -3,0 |
| Energie et Lubrifiants | 2 802,6 | | 0,5 | - | 1 603,8 | 57,2 | 3 351,5 | | 0,6 | - | 1 473,5 | 44,0 | +20,0 | -8,1 |
| Produits Bruts | 12 830,3 | | 1 075,6 | 8,4 | 1 903,9 | 14,8 | 23 771,5 | | 704,8 | 3,0 | 1 450,1 | 6,1 | -34,5 | -23,8 |
| Demi-Produits | 35 512,7 | | 8 751,4 | 24,6 | 25 637,4 | 72,2 | 53 171,6 | | 7 253,4 | 13,6 | 44 672,6 | 84,0 | -17,1 | +74,2 |
| Biens d'Equiptement | 14 040,1 | | 7 863,1 | 56,0 | 5 057,1 | 36,0 | 15 507,6 | | 8 539,2 | 55,1 | 5 403,1 | 34,8 | +8,6 | +6,8 |
| Biens de Consommation | 36 060,3 | | 24 675,8 | 68,4 | 9 849,1 | 27,3 | 33 592,8 | | 21 896,8 | 65,2 | 10 231,8 | 30,5 | -11,3 | +3,9 |
| Or Industriel | 109,3 | | 7,8 | 7,1 | 101,1 | 92,5 | 147,2 | | 2,2 | 1,5 | 109,8 | 74,6 | -71,8 | +8,6 |
| Total | 125 516,9 | | 43 079,1 | 34,3 | 47 793,5 | 38,1 | 155 739,9 | | 39 088,3 | 25,1 | 66 873,3 | 42,9 | -9,3 | +39,9 |

(*) Admissions temporaires pour perfectionnement actif

SP: sans paiement

Les réexportations en suite d'ATPA-SP (25,1% des exportations totales) se sont caractérisées par la prédominance **des biens de consommation et des biens d'équipement**.

Quant aux réexportations en suite d'ATPA-AP (42,9% des exportations totales), elles ont porté essentiellement sur les **demi-produits**, les **produits énergétiques** et les **biens d'équipement**.

Les produits textiles et habillement sont intervenus pour une large part dans les réexportations réalisées en ATPA avec et sans paiement. En 2008, ils ont porté sur une valeur de 28.273,2MDH soit 26,7% du total des réexportations (105.961,6MDH) : 19.869,1MDH réalisés dans le cadre des ATPA-SP et 8.404,1MDH dans le cadre des ATPA-AP). Les réexportations de produits textiles et habillement ont pour principales destinations la France, l'Espagne, la Grande Bretagne, l'Allemagne et l'Italie.

Les autres principaux produits ont concerné les fils et câbles pour l'électricité qui participent pour 8,3% ou 8.807,2MDH dans les réexportations réalisées en ATPA avec et sans paiement expédiés vers la France, l'Espagne et l'Italie. Les composants électroniques (transistors) rentrant uniquement dans les réexportations réalisées en ATPA sans paiement, en représentent 11,5% ou 4.485,5MDH et se font essentiellement sur Singapour.

**REEXPORTATIONS EN SUITE D'ADMISSION TEMPORAIRE POUR PERFECTIONNEMENT
ACTIF **SANS PAIEMENT** PAR PRINCIPAUX PRODUITS**

| Produits | 2007 | | 2008 | | Evolution | |
|--|-----------------|--------------|-----------------|--------------|-----------------|-------------|
| | Valeur MDH | Part % | Valeur MDH | Part % | Valeur MDH | % |
| Vêtements confectionnés | 15 660,0 | 36,4 | 14 014,8 | 35,9 | -1 645,2 | -10,5 |
| Fils et câbles pour l'électricité | 4 240,2 | 9,8 | 4 575,5 | 11,7 | +335,3 | +7,9 |
| Composants électroniques (transistors) | 5 613,2 | 13,0 | 4 485,5 | 11,5 | -1 127,7 | -20,1 |
| Articles de bonneterie | 5 259,3 | 12,2 | 4 004,2 | 10,2 | -1 255,1 | -23,9 |
| Chaussures | 1 497,6 | 3,5 | 1 482,8 | 3,8 | -14,8 | -1,0 |
| Pièces détachées pour voitures de tourisme | 416,7 | 1,0 | 584,3 | 1,5 | +167,6 | +40,2 |
| Autres | 10 392,1 | 24,1 | 9 941,2 | 25,4 | -450,9 | -4,3 |
| TOTAL | 43 079,1 | 100,0 | 39 088,3 | 100,0 | -3 990,8 | -9,3 |

**REEXPORTATIONS EN SUITE D'ADMISSION TEMPORAIRE POUR PERFECTIONNEMENT ACTIF **AVEC
PAIEMENT** PAR PRINCIPAUX PRODUITS**

| Produits | 2007 | | 2008 | | Evolution | |
|-----------------------------------|-----------------|--------------|-----------------|--------------|------------------|--------------|
| | Valeur MDH | Part % | Valeur MDH | Part % | Valeur MDH | % |
| Vêtements confectionnés | 4 723,6 | 9,9 | 4 839,2 | 7,2 | +115,6 | +2,4 |
| Fils et câbles pour l'électricité | 4 068,5 | 8,5 | 4 231,7 | 6,3 | +163,2 | +4,0 |
| Articles de bonneterie | 2 551,6 | 5,3 | 2 580,8 | 3,9 | +29,2 | +1,1 |
| Tôles | 1 194,6 | 2,5 | 1 140,9 | 1,7 | -53,8 | -4,5 |
| Argent brut | 638,9 | 1,3 | 836,7 | 1,3 | +197,8 | +31,0 |
| Plomb brut | 902,6 | 1,9 | 652,8 | 1,0 | -249,8 | -27,7 |
| Autres | 33 713,6 | 70,6 | 52 591,3 | 78,6 | +18 877,6 | +56,0 |
| TOTAL | 47 793,5 | 100,0 | 66 873,3 | 100,0 | +19 079,8 | +39,9 |

REPARTITION DES A.T.P.A.S.P ET VALEUR AJOUTEE PAR GROUPEMENT D'UTILISATION

| Groupement d'utilisation | Exportations (MDH) | | Evolution % | ATPA.SP (MDH) | | Evolution % | V.A (MDH) | | Evolution % |
|--|--------------------|------------------|----------------|-----------------|-----------------|----------------|-----------------|-----------------|----------------|
| | 2007 | 2008 | | 2007 | 2008 | | 2007 | 2008 | |
| <i>Alimentation,Boissons et Tabacs</i> | 24 161,6 | 26 197,7 | +8,4 | 704,9 | 691,3 | -1,9 | 664,9 | 563,7 | -15,2 |
| <i>Energie et Lubrifiants</i> | 2 802,6 | 3 351,5 | +19,6 | 0,5 | 0,6 | +20,0 | 0,4 | 0,5 | +25,0 |
| <i>Produits Bruts</i> | 12 830,3 | 23 771,5 | +85,3 | 1 075,6 | 704,8 | -34,5 | 732,6 | 451,6 | -38,4 |
| <i>Demi-Produits</i> | 35 512,7 | 53 171,6 | +49,7 | 8 751,4 | 7 253,4 | -17,1 | 4 215,5 | 2 354,1 | -44,2 |
| <i>Biens d'Equipeement</i> | 14 040,1 | 15 507,6 | +10,5 | 7 863,1 | 8 539,2 | +8,6 | 3 897,0 | 4 344,4 | +11,5 |
| <i>Biens de Consommation</i> | 36 060,3 | 33 592,8 | -6,8 | 24 675,8 | 21 896,8 | -11,3 | 10 697,9 | 10 355,5 | -3,2 |
| <i>Or industriel</i> | 109,3 | 147,2 | +34,7 | 7,8 | 2,2 | -71,8 | 6,0 | 0,8 | -86,7 |
| TOTAL | 125 516,9 | 155 739,9 | +24,1 | 43 079,1 | 39 088,3 | -9,3 | 20 214,4 | 18 070,5 | -10,6 |

La valeur ajoutée incorporée dans les réexportations réalisées dans le cadre du régime de l'ATPA-SP a régressé en 2008 de 10,6% ou -2.143,9MDH : 18.070,5MDH contre 20.214,4MDH une année auparavant.

La part de cette valeur ajoutée a représenté 11,6% du total des exportations contre 16,1% en 2007 et son taux, calculé en rapportant la valeur ajoutée aux réexportations en suite d'ATPA-SP, s'est établi à 46,2% contre 46,9% en 2007.

VALEUR AJOUTEE PAR PRINCIPAUX PRODUITS

| Produits | 2007 | | 2008 | | Evolution | |
|---|-----------------|--------------|-----------------|--------------|-----------------|--------------|
| | Valeur MDH | Part % | Valeur MDH | Part % | Valeur MDH | % |
| <i>Vêtements confectionnés</i> | 6 840,6 | 33,8 | 6 490,8 | 35,9 | -349,8 | -5,1 |
| <i>Fils et câbles pour l'électricité</i> | 2 512,4 | 12,4 | 2 715,7 | 15,0 | +203,3 | +8,1 |
| <i>Articles de bonneterie</i> | 2 036,9 | 10,1 | 1 772,2 | 9,8 | -264,7 | -13,0 |
| <i>Composants électroniques (transistors)</i> | 970,1 | 4,8 | 922,8 | 5,1 | -47,3 | -4,9 |
| <i>pièces détachées pour voitures de tourisme</i> | 222,4 | 1,1 | 330,9 | 1,9 | +108,5 | +48,8 |
| <i>Chaussures</i> | 682,4 | 3,4 | 746,5 | 4,1 | +64,1 | +9,4 |
| <i>Autres</i> | 6 949,6 | 34,4 | 5 091,6 | 28,2 | -1 858,0 | -26,7 |
| TOTAL | 20 214,4 | 100,0 | 18 070,5 | 100,0 | -2 143,9 | -10,6 |

***ECHANGES
COMMERCIAUX
PAR PRINCIPAUX
PARTENAIRES***

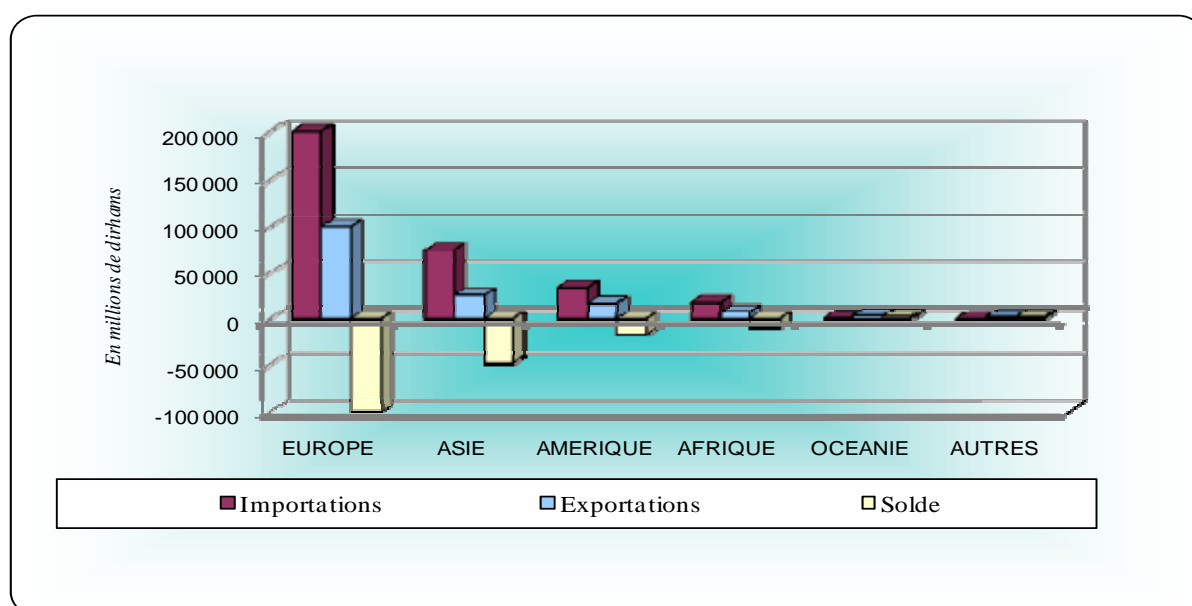
Chapitre IV ECHANGES PAR PRINCIPAUX PARTENAIRES

Les échanges commerciaux du Maroc avec l'extérieur se caractérisent par la prédominance du continent européen qui a représenté près des deux tiers des transactions commerciales globales.

STRUCTURE GEOGRAPHIQUE DES ECHANGES COMMERCIAUX

2008

| CONTINENT | Total des échanges | Part % | Importations MDH | Part % | Exportations MDH | Part % | Solde MDH | Taux de couverture % |
|---------------------|-------------------------|---------------------|-------------------------|---------------------|-------------------------|---------------------|--------------------------|----------------------------|
| EUROPE | 299 858,5 | 62,2 | 199 717,6 | 61,2 | 100 140,9 | 64,3 | -99 576,7 | 50,1 |
| <i>Dont U.E</i> | <i>261 045,5</i> | <i>54,2</i> | <i>168 847,1</i> | <i>51,8</i> | <i>92 198,4</i> | <i>59,2</i> | <i>-76 648,7</i> | <i>54,6</i> |
| ASIE | 99 667,3 | 20,7 | 74 274,2 | 22,8 | 25 393,1 | 16,3 | -48 881,1 | 34,2 |
| AMERIQUE | 50 192,0 | 10,4 | 33 799,6 | 10,4 | 16 392,4 | 10,5 | -17 407,2 | 48,5 |
| AFRIQUE | 25 288,1 | 5,2 | 17 389,0 | 5,3 | 7 899,1 | 5,1 | -9 489,9 | 45,4 |
| OCEANIE | 4 447,8 | 1,0 | 860,8 | 0,3 | 3 587,0 | 2,3 | +2 726,2 | - |
| AUTRES | 2 328,4 | 0,5 | 1,0 | - | 2 327,4 | 1,5 | +2 326,4 | - |
| <u>TOTAL</u> | <u>481 782,1</u> | <u>100,0</u> | <u>326 042,2</u> | <u>100,0</u> | <u>155 739,9</u> | <u>100,0</u> | <u>-170 302,3</u> | <u>47,8</u> |



L'Europe, principal partenaire commercial du Maroc a participé en 2008 pour 62,2% dans le total des transactions commerciales, soit 61,2% à l'importation et 64,3% à l'exportation. L'Asie, quant à elle, se place à la deuxième position avec 20,7%, soit 22,8% à l'importation et 16,3% à l'exportation, suivie de l'Amérique et de l'Afrique avec respectivement 10,4% et 5,2%. La part de l'Océanie ne dépasse pas 1%.

Le déficit commercial à l'égard de l'Europe représente 58,5% du déficit commercial global. Ce déficit est également assez prononcé à l'égard de l'Asie avec 28,7%.

Le taux de couverture à l'égard l'Europe s'est situé à 50,1% et à 34,2% à l'égard de l'Asie suite essentiellement au dynamisme des importations en provenance de la Chine et de l'Arabie Saoudite.

Echanges commerciaux par principaux pays partenaires

Les transactions commerciales du Maroc avec l'extérieur sont restées en 2008 limitées à 17 principaux pays qui représentent 76,1% du total des échanges (76,3% à l'importation et 75,5% à l'exportation). Parmi ces pays, huit relèvent de l'Union Européenne et représentent 47,3% ou 228.106,3MDH dans les échanges commerciaux en 2008.

LES PRINCIPAUX PAYS PARTENAIRES COMMERCIAUX

| Pays | Total des échanges | | Importations | | Exportations | |
|------------------------|--------------------|--------------|------------------|--------------|------------------|--------------|
| | Valeur MDH | Part % | Valeur MDH | Part % | Valeur MDH | Part % |
| <i>France</i> | 80 333,4 | 16,7 | 48 949,5 | 15,0 | 31 383,9 | 20,1 |
| <i>Espagne</i> | 64 309,6 | 13,3 | 36 447,3 | 11,2 | 27 862,3 | 17,9 |
| <i>Italie</i> | 29 002,6 | 6,0 | 21 742,1 | 6,7 | 7 260,5 | 4,7 |
| <i>Arabie Saoudite</i> | 23 166,7 | 4,8 | 21 819,5 | 6,7 | 1 347,2 | 0,9 |
| <i>Etats-Unis</i> | 22 709,6 | 4,7 | 16 624,4 | 5,1 | 6 085,2 | 3,9 |
| <i>Chine</i> | 19 787,3 | 4,1 | 18 538,4 | 5,7 | 1 248,9 | 0,8 |
| <i>Allemagne</i> | 19 236,6 | 4,0 | 15 200,8 | 4,6 | 4 035,8 | 2,6 |
| <i>Russie</i> | 18 591,8 | 3,9 | 16 301,6 | 5,0 | 2 290,2 | 1,5 |
| <i>Grande-Bretagne</i> | 14 384,8 | 3,0 | 9 035,1 | 2,8 | 5 349,7 | 3,4 |
| <i>Inde</i> | 13 242,1 | 2,7 | 2 722,2 | 0,8 | 10 519,9 | 6,7 |
| <i>Brésil</i> | 13 048,9 | 2,7 | 5 510,6 | 1,7 | 7 538,3 | 4,8 |
| <i>Turquie</i> | 10 578,7 | 2,2 | 8 311,2 | 2,5 | 2 267,5 | 1,5 |
| <i>Pays-Bas</i> | 10 518,7 | 2,2 | 6 860,1 | 2,1 | 3 658,6 | 2,3 |
| <i>U.E.B.L*</i> | 10 320,6 | 2,1 | 5 136,9 | 1,6 | 5 183,7 | 3,3 |
| <i>Iran</i> | 8 775,9 | 1,8 | 8 050,2 | 2,5 | 725,7 | 0,5 |
| <i>Algérie</i> | 8 432,7 | 1,9 | 7 558,7 | 2,3 | 874,0 | 0,6 |
| Sous total | 366 440,0 | 76,1 | 248 808,6 | 76,3 | 117 631,4 | 75,5 |
| <i>Autres</i> | 115 342,1 | 23,9 | 77 233,6 | 23,7 | 38 108,5 | 24,5 |
| TOTAL | 481 782,1 | 100,0 | 326 042,2 | 100,0 | 155 739,9 | 100,0 |

*U.E.B.L :deux pays

La France occupe le premier rang parmi les pays partenaires avec 16,7% ou 80.333,4MDH du total des échanges, premier rang en tant que fournisseur avec une part de 15% et en tant que client avec 20,1%. On relèvera néanmoins que les échanges commerciaux avec la France ont dégagé, pour la quatrième année consécutive, un solde déficitaire : 17.565,6MDH et un taux de couverture qui a baissé à 64,1%.

L'Espagne vient en deuxième position avec 13,3% ou 64.309,6MDH. Les exportations y interviennent pour 17,9% et les importations pour 11,2%. Les échanges commerciaux avec l'Espagne se sont soldés en 2008 par un déficit de 8.585MDH et un taux de couverture de 76,4%.

L'Italie se situe en troisième position avec 6% ou 29.002,6MDH (6,7% à l'importation et 4,7% à l'exportation). Les échanges avec ce pays font ressortir un déficit de 14.481,6MDH et un taux de couverture de 33,4%.

L'Arabie Saoudite occupe la 4^{ème} place en 2008, avec une part dans le total des transactions commerciales de 4,8% ou 23.166,7MDH : 6,7% à l'importation et 0,9% à l'exportation. Les échanges commerciaux du Maroc avec l'**Arabie saoudite** dégagent le plus important déficit commercial : 20.472,3MDH et un taux de couverture des plus faibles: 6,2%.

Les Etats-Unis qui occupaient la 4^{ème} place en 2007 reculent au 5^{ème} rang en 2008 avec 4,7% ou 22.709,6MDH: 5,1% à l'importation et 3,9% à l'exportation. Le déficit commercial à l'égard des Etats-Unis ressort à 10.539,2MDH et le taux de couverture s'établit à 36,6%.

La Chine se maintient au 6ème rang en 2008 avec 4,1% ou 19.787,3MDH : 5,7% à l'importation et 0,8% à l'exportation. Le solde commercial dégagé à l'égard de ce pays ressort à 17.289,5MDH et le taux de couverture à 6,7%.

L'**Allemagne**, se classe au 7^{ème} rang parmi les principaux pays partenaires avec 4% du total des transactions commerciales, soit 19.236,6MDH: 4,6% à l'importation et 2,6% à l'exportation. Les échanges commerciaux avec l'Allemagne ont enregistré un déficit de 11.165MDH et un taux de couverture de 26,5%.

Echanges commerciaux avec l'Union Européenne

L'Union Européenne, en tant que principal partenaire du Maroc, est intervenue en 2008 pour 54,2% dans les échanges commerciaux contre 59,1% en 2007 : 59,2% contre 72% à l'exportation et 51,8% à l'importation en 2008 contre 52,9 % en 2007.

La France et l'Espagne, principaux pays partenaires du Maroc, participent pour 55,4% dans les échanges avec l'Union Européenne.

ECHANGES COMMERCIAUX MAROC - UNION EUROPEENNE

| | 2003 | 2004 | 2005 | 2006 * | 2007* | 2008* | Evolution 08/07 | |
|--------------------|-----------|-----------|-----------|-----------|-----------|-----------|-----------------|-------|
| | | | | | | | MDH | % |
| Importations | 81 371,7 | 88 670,5 | 97 345,7 | 111 868,9 | 138 186,3 | 168 847,1 | +30 660,8 | +22,2 |
| Exportations | 63 991,5 | 65 331,7 | 73 154,2 | 82 184,5 | 90 353,0 | 92 198,4 | +1 845,4 | +2,0 |
| Solde | -17 380,2 | -23 338,8 | -24 191,5 | -29 684,4 | -47 833,3 | -76 648,7 | 28 815,4 | 60,2 |
| Taux de couverture | 78,6 | 73,7 | 75,1 | 73,5 | 65,4 | 54,6 | | |

*Union Européenne à 27

BALANCE COMMERCIALE MAROC - UNION EUROPEENNE

2008

| PAYS | IMPORTATIONS MDH | Part % | EXPORTATIONS MDH | Part % | Solde MDH | Taux de Couverture % |
|--------------------------|---------------------|--------------|---------------------|--------------|-------------------|-------------------------|
| FRANCE | 48 949,5 | 15,0 | 31 383,9 | 20,2 | -17 565,6 | 64,1 |
| ESPAGNE | 36 447,3 | 11,2 | 27 862,3 | 17,9 | -8 585,0 | 76,4 |
| ITALIE | 21 742,1 | 6,7 | 7 260,5 | 4,7 | -14 481,6 | 33,4 |
| ALLEMAGNE | 15 200,8 | 4,7 | 4 035,8 | 2,6 | -11 165,0 | 26,5 |
| GRANDE-BRETAGNE | 9 035,1 | 2,8 | 5 349,7 | 3,4 | -3 685,4 | 59,2 |
| PAYS-BAS | 6 860,1 | 2,1 | 3 658,6 | 2,3 | -3 201,5 | 53,3 |
| U.E.B.L | 5 136,9 | 1,6 | 5 183,7 | 3,3 | +46,8 | - |
| PORTUGAL | 4 024,2 | 1,2 | 1 679,4 | 1,1 | -2 344,8 | 41,7 |
| SUEDE | 4 400,7 | 1,3 | 126,6 | 0,1 | -4 274,1 | 2,9 |
| POLOGNE | 3 155,1 | 1,0 | 1 100,3 | 0,7 | -2 054,8 | 34,9 |
| IRLANDE | 1 393,2 | 0,4 | 224,3 | 0,1 | -1 168,9 | 16,1 |
| FINLANDE | 2 557,1 | 0,8 | 107,4 | 0,1 | -2 449,7 | 4,2 |
| ROUMANIE | 1 394,6 | 0,4 | 598,4 | 0,4 | -796,2 | 42,9 |
| BULGARIE | 138,8 | 0,0 | 317,1 | 0,2 | +178,3 | - |
| AUTRICHE | 1 346,8 | 0,4 | 592,2 | 0,4 | -754,6 | 44,0 |
| GRECE | 933,2 | 0,3 | 897,6 | 0,6 | -35,6 | 96,2 |
| HONGRIE | 566,9 | 0,2 | 26,1 | - | -540,8 | 4,6 |
| REPUBLIQUE TCHEQUE | 837,8 | 0,3 | 113,2 | 0,1 | -724,6 | 13,5 |
| SLOVAQUIE | 717,0 | 0,2 | 327,7 | 0,2 | -389,3 | 45,7 |
| LITUANIE | 976,1 | 0,3 | 546,2 | 0,3 | -429,9 | 56,0 |
| DANEMARK | 899,4 | 0,3 | 38,8 | 0,0 | -860,6 | 4,3 |
| LETTONIE | 1 910,5 | 0,6 | 139,4 | 0,1 | -1 771,1 | 7,3 |
| SLOVENIE | 107,7 | - | 50,7 | - | -57,0 | 47,1 |
| MALTE | 67,8 | - | 568,4 | 0,4 | +500,6 | - |
| ESTONIE | 34,7 | - | 1,3 | - | -33,4 | 3,7 |
| CHYPRE | 13,7 | - | 8,8 | - | -4,9 | 64,2 |
| TOTAL UE à 27PAYS | 168 847,1 | 51,8 | 92 198,4 | 59,2 | -76 648,7 | 54,6 |
| AUTRES PAYS | 157 195,1 | 48,2 | 63 541,5 | 40,8 | -93 653,6 | 40,4 |
| TOTAL GENERAL | 326 042,2 | 100,0 | 155 739,9 | 100,0 | -170 302,3 | 47,8 |

Importations

Les importations en provenance de l'Union Européenne ont porté sur une valeur de 168.847,1MDH en 2008 contre 138.186,3MDH en 2007, soit +22,2% ou +30.660,8MDH. L'UE demeure le principal fournisseur du Maroc en produits finis d'équipement (67,1%), en produits finis de consommation (62,5%) et en demi-produits (61,3%).

IMPORTATIONS EN PROVENANCE DES PAYS DE L'UNION EUROPEENNE

| GROUPEMENT D'UTILISATION | UNION EUROPEENNE | | | | | | | 2008 | |
|--|------------------|-----------------|-----------------|------------------|--------------------|--------------------|------------------|--------------------------------|-----------------|
| | France MDH | Espagne MDH | Italie MDH | Allemagne MDH | G. Bretagne MDH | Autres pays MDH | TOTAL MDH | Importations Totales MDH | Part UE % |
| ALIMENTATION, BOISSONS ET TABAC | 7 711,9 | 754,1 | 289,6 | 1 234,5 | 496,8 | 3 315,1 | 13 802,0 | 31 863,6 | 43,3 |
| ENERGIE ET LUBRIFIANTS | 5 782,8 | 6 657,5 | 1 893,0 | 90,3 | 3 805,6 | 4 837,0 | 23 066,2 | 72 714,9 | 31,7 |
| PRODUITS BRUTS D'ORIGINE ANIMALE ET VEGETALE | 729,3 | 906,6 | 58,7 | 161,0 | 56,6 | 2 844,1 | 4 756,3 | 12 647,2 | 37,6 |
| PRODUITS BRUTS D'ORIGINE MINERALE | 147,4 | 367,8 | 96,2 | 145,8 | 711,5 | 1 636,7 | 3 105,4 | 14 037,4 | 22,1 |
| DEMI PRODUITS | 10 123,6 | 11 489,0 | 5 456,3 | 4 657,8 | 976,8 | 9 865,8 | 42 569,3 | 69 488,7 | 61,3 |
| PRODUITS FINIS D'EQUIPEMENT AGRICOLE | 621,4 | 268,8 | 987,9 | 363,8 | 6,8 | 393,1 | 2 641,8 | 3 670,3 | 72,0 |
| PRODUITS FINIS D'EQUIPEMENT INDUSTRIEL | 13 989,4 | 7 511,0 | 8 302,2 | 5 417,5 | 1 314,5 | 8 926,9 | 45 461,5 | 67 987,0 | 66,9 |
| PRODUITS FINIS DE CONSOMMATION | 9 842,1 | 8 492,5 | 4 654,7 | 3 130,1 | 1 666,5 | 5 653,6 | 33 439,5 | 53 524,5 | 62,5 |
| OR INDUSTRIEL | 1,6 | - | 3,5 | - | - | - | 5,1 | 108,6 | 4,7 |
| TOTAL | 48 949,5 | 36 447,3 | 21 742,1 | 15 200,8 | 9 035,1 | 37 472,3 | 168 847,1 | 326 042,2 | 51,8 |

Les importations en provenance des pays de l'UE sont très diversifiées dont principalement le gas-oil et fuel-oil avec 7,7% ou 13.002MDH et le blé avec 5,1% ou 8.620,7MDH en raison de l'envolée des cours des matières premières sur les marchés internationaux.

PRINCIPAUX PRODUITS IMPORTES DE L'UNION EUROPEENNE

| | 2007 | 2008 | Evolution 08/07 | |
|--|------------------|------------------|------------------|--------------|
| | | | MDH | % |
| Total | 138 186,3 | 168 847,1 | +30 660,8 | +22,2 |
| <i>dont:</i> | | | | |
| Gas-oils et fuel-oils | 8 863,4 | 13 002,0 | +4 138,6 | +46,7 |
| Blé | 4 253,9 | 8 620,7 | +4 366,8 | - |
| Machines et appareils divers | 6 220,1 | 6 808,1 | +588,0 | +9,5 |
| Voitures de tourisme | 4 594,7 | 6 258,4 | +1 663,7 | +36,2 |
| Tissus* | 6 499,1 | 5 840,0 | -659,1 | -10,1 |
| Produits chimiques | 4 916,5 | 5 172,1 | +255,6 | +5,2 |
| Gaz de pétrole et autres hydrocarbures | 3 747,8 | 4 841,0 | +1 093,2 | +29,2 |
| Fer et acier en blooms et ébauches | 1 370,0 | 4 160,7 | +2 790,7 | - |
| Fils et câbles pour l'électricité | 3 733,6 | 3 891,5 | +157,9 | +4,2 |
| Matières plastiques artificielles | 3 466,3 | 3 752,8 | +286,5 | +8,3 |
| Voitures industrielles | 3 153,1 | 3 375,4 | +222,3 | +7,1 |

* tissus de fibres synthétiques et artificielles; tissus de laine ou crins et tissus de coton

Exportations

En 2008, l'Union Européenne a représenté 59,2% du total des exportations, soit 92.198,4MDH contre 90.353MDH un an auparavant.

EXPORTATIONS A DESTINATION DES PAYS DE L'UNION EUROPEENNE

| GROUPEMENT D'UTILISATION | UNION EUROPEENNE | | | | | | | 2008 | |
|--|------------------|-----------------|----------------|--------------------|------------------|--------------------|-----------------|--------------------------------|-----------------|
| | France MDH | Espagne MDH | Italie MDH | G. Bretagne MDH | Allemagne MDH | Autres pays MDH | TOTAL MDH | Exportations Totales MDH | Part UE % |
| ALIMENTATION, BOISSONS ET TABAC | 5 208,9 | 6 451,9 | 1 783,0 | 710,6 | 668,4 | 2 673,0 | 17 495,8 | 26 197,7 | 66,8 |
| ENERGIE ET LUBRIFIANTS | 5,6 | 173,2 | 115,7 | - | - | 775,2 | 1 069,7 | 3 351,5 | 31,9 |
| PRODUITS BRUTS D'ORIGINE ANIMALE ET VEGETALE | 486,5 | 282,8 | 215,4 | 39,7 | 82,3 | 302,4 | 1 409,1 | 2 384,2 | 59,1 |
| PRODUITS BRUTS D'ORIGINE MINERALE | 307,6 | 2 970,0 | 334,8 | 64,7 | 255,3 | 3 990,0 | 7 922,4 | 21 387,3 | 37,0 |
| DEMI PRODUITS | 5 424,9 | 4 052,5 | 2 250,2 | 709,1 | 1 379,6 | 5 953,7 | 19 770,0 | 53 171,6 | 37,2 |
| PRODUITS FINIS D'EQUIPEMENT AGRICOLE | 20,1 | 1,0 | 1,1 | - | 0,4 | 1,8 | 24,4 | 38,0 | 64,2 |
| PRODUITS FINIS D'EQUIPEMENT INDUSTRIEL | 8 174,0 | 2 692,9 | 1 044,7 | 216,0 | 117 | 969,5 | 13 214,1 | 15 469,6 | 85,4 |
| PRODUITS FINIS DE CONSOMMATION | 11 756,3 | 11 238,0 | 1 515,1 | 3 607,4 | 1 532,8 | 1 640,5 | 31 290,1 | 33 592,8 | 93,1 |
| OR INDUSTRIEL | - | - | 0,5 | 2,2 | - | 0,1 | 2,8 | 147,2 | 1,9 |
| TOTAL | 31 383,9 | 27 862,3 | 7 260,5 | 5 349,7 | 4 035,8 | 16 306,2 | 92 198,4 | 155 739,9 | 59,2 |

Ainsi, l'Union Européenne absorbe, à elle seule, 93,1% des biens finis de consommation et 85,4% des biens d'équipement. Les parts des autres groupes de produits sont également importantes avec 66,8% pour les produits alimentaires, et 39,3% pour les produits bruts.

Les produits exportés à destination de l'Union Européenne ont porté essentiellement sur les articles d'habillement (confection et bonneterie) : les vêtements confectionnés pour 20% et les articles de bonneterie pour 7,1%. Les fils et câbles pour l'électricité sont intervenus pour 9,1%.

PRINCIPAUX PRODUITS EXPORTES VERS L'UNION EUROPEENNE

| | 2007 | 2008 | Evolution 08/07 | |
|--|-----------------|-----------------|-----------------|-------------|
| | | | MDH | % |
| Total | 90 353,0 | 92 198,4 | +1 845,4 | +2,0 |
| dont: | | | | |
| Vêtements confectionnés | 20 062,9 | 18 460,9 | -1 602,0 | -8,0 |
| Fils et câbles pour l'électricité | 7 748,5 | 8 360,5 | +612,0 | +7,9 |
| Articles de bonneterie | 7 789,1 | 6 565,9 | -1 223,2 | -15,7 |
| Phosphates | 1 886,8 | 6 013,6 | +4 126,8 | - |
| Acide phosphorique | 2 532,2 | 5 740,9 | +3 208,7 | - |
| Crustacés, mollusques et coquillages | 4 363,1 | 4 738,9 | +375,8 | +8,6 |
| Poissons en conserve | 2 161,8 | 2 417,7 | +255,9 | +11,8 |
| Chaussures | 1 929,7 | 1 933,8 | +4,1 | +0,2 |
| Légumes frais, congelés ou en saumure | 2 117,1 | 1 899,1 | -218,0 | -10,3 |
| Tomates fraîches | 1 948,3 | 1 832,1 | -116,2 | -6,0 |
| Engrais naturels et chimiques | 2 476,4 | 1 767,7 | -708,7 | -28,6 |
| Fruits frais, congelés ou en saumure | 1 459,0 | 1 591,2 | +132,2 | +9,1 |
| Composants électroniques (transistors) | 5 508,2 | 1 464,6 | -4 043,6 | -73,4 |
| Poissons frais, salés, séchés ou fumés | 1 538,1 | 1 459,2 | -78,9 | -5,1 |
| Agrumes | 905,0 | 1 288,8 | +383,8 | +42,4 |

* tissus de fibres synthétiques et artificielles et tissus de coton

Echanges commerciaux avec les Etats-Unis

La part des échanges commerciaux avec les Etats-Unis dans le total s'est située à 4,7% et le déficit commercial à l'égard de ce pays s'est allégé d'une année à l'autre : -10.539,2 contre -12.448,1MDH.

Les importations en provenance des Etats-Unis se sont établies en 2008 à 16.624,4MDH contre 15.442,5MDH une année auparavant, soit +7,7% ou +1.181,9MDH.

ECHANGES COMMERCIAUX MAROC - ETATS UNIS

| | 2004 | 2005 | 2006 | 2007 | 2008 | Evolution 08/07 | |
|--------------------|----------|----------|----------|-----------|-----------|-----------------|------|
| | | | | | | MDH | % |
| Importations | 6 501,4 | 6 103,6 | 9 492,1 | 15 442,5 | 16 624,4 | +1 181,9 | +7,7 |
| Exportations | 3 418,7 | 2 534,9 | 2 253,7 | 2 994,4 | 6 085,2 | +3 090,8 | - |
| Solde | -3 082,7 | -3 568,7 | -7 238,4 | -12 448,1 | -10 539,2 | 1 908,9 | 15,3 |
| Taux de couverture | 52,6 | 41,5 | 23,7 | 19,4 | 36,6 | | |

La hausse des importations en provenance de ce pays a concerné particulièrement les achats de houilles crues, agglomérées et coke : 3.049,4MDH contre 2.191MDH et d'avions: 1.569,5MDH contre 1.157,1MDH en 2007. Ces deux produits constituent à eux seuls, 27,8% des importations en provenance des Etats-Unis d'Amérique.

PRINCIPAUX PRODUITS IMPORTES DES ETATS UNIS

| | 2007 | 2008 | Evolution 08/07 | |
|-----------------------------------|-----------------|-----------------|-----------------|-------------|
| | | | MDH | % |
| Total | 15 442,5 | 16 624,4 | +1 181,9 | +7,7 |
| dont: | | | | |
| houille crue, agglomérés et coke | 2 191,0 | 3 049,4 | +858,4 | +39,2 |
| Avions | 1 157,1 | 1 569,5 | +412,4 | +35,6 |
| huiles végétales brutes | 520,8 | 1 200,3 | +679,5 | - |
| mais | 1 783,7 | 1 041,9 | -741,8 | -41,6 |
| Gas-oils et fuel-oils | - | 903,8 | - | - |
| machines et appareils divers | 494,3 | 579,6 | +85,3 | +17,3 |
| matières plastiques artificielles | 539,2 | 535,9 | -3,3 | -0,6 |
| blé | 2 824,6 | 451,0 | -2 373,6 | -84,0 |
| graines et fruits oléagineux | 1 148,3 | 438,8 | -709,5 | -61,8 |

En revanche, les exportations à destination de ce pays ont enregistré une hausse significative en raison des ventes de phosphates qui sont passées à 3.172,3MDH contre 1.115,2MDH en 2007 et d'engrais naturels et chimiques : 488,1MDH contre 275,6MDH une année auparavant.

PRINCIPAUX PRODUITS EXPORTES VERS LES ETATS UNIS

| | 2007 | 2008 | Evolution 08/07 | |
|--|----------------|----------------|-----------------|----------|
| | | | MDH | % |
| Total | 2 994,4 | 6 085,2 | +3 090,8 | - |
| dont: | | | | |
| phosphates | 1 115,2 | 3 172,3 | +2 057,1 | - |
| engrais naturels et chimiques | 275,6 | 488,1 | +212,5 | +77,1 |
| composants électroniques (transistors) | - | 456,1 | +456,1 | - |
| conserves de légumes | 108,1 | 368,2 | +260,1 | - |
| vêtements confectionnés | 203,1 | 216,6 | +13,5 | +6,6 |
| poissons en conserve | 90,8 | 215,0 | +124,2 | - |
| parfumeries | 71,7 | 80,1 | +8,4 | +11,7 |
| agrumes | 67,1 | 75,0 | +7,9 | +11,8 |
| huile d'olive brute et raffinée | 60,9 | 69,9 | +9,0 | +14,8 |
| articles de bonneterie | 47,5 | 55,5 | +8,0 | +16,8 |

Echanges commerciaux avec les pays de l'Union du Maghreb Arabe (UMA)

En 2008, les échanges commerciaux avec les pays de l'UMA ont totalisé 12.624MDH contre 11.227,5MDH en 2007, soit un accroissement de 12,4% ou +1.396,5MDH. La part de ces échanges dans le total des transactions commerciales avec l'extérieur s'est établie à 2,6% en 2008 contre 2,9% en 2007.

Les exportations à destination des pays de l'UMA se sont accrues de 24,2% ou +477,9MDH, soit 2.455MDH contre 1.977,1MDH en 2007. Quant aux **importations**, elles ont augmenté de 9,9% ou +918,6MDH (10.169MDH contre 9.250,4MDH). Les échanges commerciaux avec ce groupe de pays ont dégagé un déficit de -7.714MDH dont -6.684,7MDH MDH à l'égard de l'Algérie, -1.181,3MDH MDH à l'égard de la Tunisie et -193,9MDH avec la Libye. Les échanges commerciaux avec la Mauritanie ont dégagé un excédent de 345,9MDH.

ECHANGES COMMERCIAUX MAROC - PAYS DE L'UMA

| | 2004 | 2005 | 2006 | 2007 | 2008 | Evolution 08/07 | |
|-------------------|---------|---------|---------|---------|----------|-----------------|--------|
| | | | | | | MDH | % |
| ALGERIE | | | | | | | |
| Importations | 1 429,6 | 3 168,9 | 4 086,9 | 6 792,6 | 7 558,7 | +766,1 | +11,3 |
| Exportations | 359,2 | 445,6 | 505,8 | 617,5 | 874,0 | +256,5 | +41,5 |
| TUNISIE | | | | | | | |
| Importations | 752,8 | 1 105,7 | 1 177,4 | 1 654,0 | 1 875,9 | +221,9 | +13,4 |
| Exportations | 532,8 | 442,0 | 784,8 | 659,6 | 694,6 | +35,0 | +5,3 |
| LIBYE | | | | | | | |
| Importations | 411,3 | 629,3 | 830,8 | 793,2 | 687,6 | -105,6 | -13,3 |
| Exportations | 289,3 | 170,8 | 199,8 | 342,1 | 493,7 | +151,6 | +44,3 |
| MAURITANIE | | | | | | | |
| Importations | 19,2 | 9,4 | 13,9 | 10,6 | 46,8 | +36,2 | +341,5 |
| Exportations | 197,6 | 210,6 | 279,9 | 357,9 | 392,7 | +34,8 | +9,7 |
| UMA | | | | | | | |
| Importations | 2 612,9 | 4 913,3 | 6 109,0 | 9 250,4 | 10 169,0 | +918,6 | +9,9 |
| Exportations | 1 378,9 | 1 269,0 | 1 770,3 | 1 977,1 | 2 455,0 | +477,9 | +24,2 |

BALANCE COMMERCIALE MAROC - PAYS DE L'UMA

| PAYS | Total des échanges | Part % | IMPORT MDH | Part % | EXPORT MDH | Part % | Solde MDH | Taux de Couverture |
|----------------------|--------------------|--------------|------------------|--------------|------------------|--------------|-------------------|--------------------|
| ALGERIE | 8 432,7 | 1,8 | 7 558,7 | 2,3 | 874,0 | 0,6 | -6 684,7 | 11,6 |
| TUNISIE | 2 570,5 | 0,5 | 1 875,9 | 0,6 | 694,6 | 0,4 | -1 181,3 | 37,0 |
| LIBYE | 1 181,3 | 0,2 | 687,6 | 0,2 | 493,7 | 0,3 | -193,9 | 71,8 |
| MAURITANIE | 439,5 | 0,1 | 46,8 | - | 392,7 | 0,3 | +345,9 | - |
| TOTAL UMA | 12 624,0 | 2,6 | 10 169,0 | 3,1 | 2 455,0 | 1,6 | -7 714,0 | 24,1 |
| TOTAL GENERAL | 481 782,1 | 100,0 | 326 042,2 | 100,0 | 155 739,9 | 100,0 | -170 302,3 | 47,8 |

Les importations en provenance des pays de l'UMA ont porté sur divers produits notamment le **gaz de pétrole et autres hydrocarbures** acquis essentiellement auprès de l'Algérie pour 7.134,6MDH, suivis des **produits chimiques** achetés auprès de la Tunisie pour 353,6MDH, de la Libye pour 279,7MDH et de l'Algérie pour 18MDH.

PRINCIPAUX PRODUITS IMPORTES DE L'UMA

| | 2007 | 2008 | Evolution 08/07 | |
|--|----------------|-----------------|-----------------|-------------|
| | | | MDH | % |
| Total | 9 250,4 | 10 169,0 | +918,6 | +9,9 |
| <i>dont:</i> | | | | |
| <i>Gaz de pétrole et autres hydrocarbures</i> | 5 869,2 | 7 167,4 | 1 298,2 | 22,1 |
| <i>Produits chimiques</i> | 651,3 | 651,3 | 0,0 | 0,0 |
| <i>Fer et acier en blooms et ébauches</i> | 544,4 | 401,6 | -142,8 | -26,2 |
| <i>Dattes</i> | 261,0 | 396,3 | +135,3 | +51,8 |
| <i>Fils, barres, palplanches, profilés en fer et acier</i> | 238,5 | 224,9 | -13,6 | -5,7 |
| <i>Engrais naturels et chimiques</i> | 116,3 | 156,5 | +40,2 | +34,6 |
| <i>Zinc brut</i> | 313,3 | 156,4 | -156,9 | -50,1 |
| <i>Huiles végétales brutes</i> | 114,7 | 108,9 | -5,8 | -5,1 |
| <i>Papiers finis et ouvrages en papiers</i> | 85,9 | 92,9 | +7,0 | +8,1 |
| <i>Bandage pneumatiques, chambre à air</i> | 110,9 | 73,6 | -37,3 | -33,6 |
| <i>Matières plastiques artificielles</i> | 187,8 | 67,7 | -120,1 | -64,0 |
| <i>Tissus de coton</i> | 73,1 | 53,9 | -19,2 | -26,3 |
| <i>Barres, tôles, feuilles et tubes en aluminium</i> | 26,5 | 34,1 | +7,6 | +28,7 |

En dépit de la diversité des produits exportés vers les pays de l'UMA, les exportations à destination de ces pays continuent de se situer, en valeur, à un niveau relativement faible.

Ces exportations ont porté particulièrement sur:

- les tôles, écoulées sur les marchés tunisien (98,3MDH), libyen (19,3MDH), algérien (132,7MDH) et mauritanien (3,2MDH) ;
- les fils et câbles pour l'électricité: Tunisie (16,1MDH), Mauritanie (16,1MDH), Algérie (187,4MDH) et Libye (22,4MDH);
- la pâte à papier expédiée exclusivement sur le marché tunisien pour 108,8MDH.

PRINCIPAUX PRODUITS EXPORTES VERS L'UMA

| | 2007 | 2008 | Evolution 08/07 | |
|--|----------------|----------------|-----------------|--------------|
| | | | MDH | % |
| Total | 1 977,1 | 2 455,0 | +477,9 | +24,2 |
| <i>dont:</i> | | | | |
| <i>Tôles</i> | 233,5 | 253,5 | +20,0 | +8,6 |
| <i>fils et câbles pour l'électricité</i> | 154,6 | 242,0 | +87,4 | +56,5 |
| <i>Engrais naturels et chimiques</i> | 23,7 | 139,4 | +115,7 | - |
| <i>Médicaments</i> | 77,2 | 109,2 | +32,0 | +41,5 |
| <i>Pâte à papier</i> | 117,7 | 108,8 | -8,9 | -7,6 |
| <i>Huile de pétrole et lubrifiants</i> | 7,5 | 74,1 | +66,6 | - |
| <i>Voitures industrielles</i> | 27,7 | 70,0 | +42,3 | - |
| <i>Sulfate de baryum</i> | 20,8 | 42,0 | +21,2 | - |
| <i>Poissons en conserve</i> | 43,3 | 34,9 | -8,4 | -19,4 |

***ECHANGES
COMMERCIAUX
EFFECTUES DANS LE
CADRE DES ACCORDS
D'ASSOCIATION OU DE
LIBRE -ECHANGE***

Echanges commerciaux du Maroc réalisés dans le cadre des Accords d'Association ou de Libre -Echange

Les transactions commerciales réalisées dans le cadre des Accords d'Association ou de Libre-Echange sont constituées essentiellement par les importations qui ont enregistré des augmentations plus significatives comparativement aux exportations, ce qui s'est traduit par une aggravation des déficits commerciaux à l'égard des pays signataires desdits Accords.

| Années | Accords d'Association ou de libre échange | | | | |
|------------------------------|---|-----------|-----------|-----------|-------|
| | 2006 | 2007 | 2008 | Evo 08/07 | |
| | | | | MDH | % |
| UE* | | | | | |
| <i>Transactions globales</i> | 48 970,7 | 63 271,7 | 77 830,7 | +14 559,0 | +23,0 |
| Importations | 39 387,1 | 54 961,5 | 65 808,9 | +10 847,4 | +19,7 |
| Exportations | 9 583,6 | 8 310,2 | 12 021,8 | +3 711,6 | +44,7 |
| Solde | -29 803,5 | -46 651,3 | -53 787,1 | 7 135,8 | 15,3 |
| Taux de couverture % | 24,3 | 15,1 | 18,3 | - | - |
| AELE | | | | | |
| <i>Transactions globales</i> | 1 423,6 | 1 397,0 | 1 901,3 | +504,3 | +36,1 |
| Importations | 1 069,3 | 1 069,5 | 1 235,5 | +166,0 | +15,5 |
| Exportations | 354,3 | 327,5 | 665,8 | +338,3 | - |
| Solde | -715,0 | -742,0 | -569,7 | 172,3 | 23,2 |
| Taux de couverture % | 33,1 | 30,6 | 53,9 | - | - |
| USA | | | | | |
| <i>Transactions globales</i> | 4 016,6 | 8 200,3 | 11 069,0 | +2 868,7 | +35,0 |
| Importations | 3 889,0 | 8 075,5 | 8 273,6 | +198,1 | +2,5 |
| Exportations | 127,6 | 124,8 | 2 795,4 | +2 670,6 | - |
| Solde | -3 761,4 | -7 950,7 | -5 478,2 | 2 472,5 | 31,1 |
| Taux de couverture % | 3,3 | 1,5 | 33,8 | - | - |
| Turquie | | | | | |
| <i>Transactions globales</i> | 4 065,6 | 4 878,8 | 6 382,7 | +1 503,9 | +30,8 |
| Importations | 4 012,3 | 4 623,6 | 5 692,8 | +1 069,2 | +23,1 |
| Exportations | 53,3 | 255,2 | 689,9 | +434,7 | - |
| Solde | -3 959,0 | -4 368,4 | -5 002,9 | 634,5 | 14,5 |
| Taux de couverture % | 1,3 | 5,5 | 12,1 | - | - |
| Accord d'Agadir | | | | | |
| <i>Transactions globales</i> | - | 566,7 | 1 915,4 | +1 348,7 | - |
| Importations | - | 560,2 | 1 895,0 | +1 334,8 | - |
| Exportations | - | 6,5 | 20,4 | +13,9 | - |
| Solde | - | -553,7 | -1 874,6 | 1 320,9 | - |
| Taux de couverture % | - | 1,2 | 1,1 | - | - |

*UE à 25 pays en 2006

Echanges commerciaux du Maroc avec l'Union Européenne

Les échanges commerciaux du Maroc avec l'Union Européenne effectués dans le cadre de l'**Accord d'Association** ont marqué en 2008, une augmentation de 23% ou +14.559MDH, atteignant 77.830,7MDH contre 63.271,7MDH en 2007. Cette augmentation est due principalement aux importations (+19% ou +10.847,4MDH) et dans une moindre mesure aux exportations (+44,7% ou +3.711,6MDH).

Ces échanges ont dégagé un déficit qui s'est aggravé de 15,3% ou 7.135,8MDH (-53.787,1MDH contre -46.651,3MDH). Quant au taux de couverture, il s'est légèrement amélioré (18,3% contre 15,1%).

Importations

Les importations en provenance de l'Union Européenne réalisées dans le cadre de l'**Accord d'Association**, ont enregistré en 2008 une progression de 19,7% ou +10.847,4MDH, s'élevant à 65.808,9MDH contre 54.961,5MDH en 2007. Elles ont représenté 39% des importations totales en provenance de l'Union Européenne, soit 168.847,1MDH.

IMPORTATIONS EN PROVENANCE DE L'UNION EUROPEENNE A 27

| GROUPEMENT D'UTILISATION | Accord d'Association | | | | Importations totales | | | | Part 06** | Part 07** | Part 08** |
|--|----------------------|----------|----------|-----------------|----------------------|-----------|-----------|-----------------|-----------|-----------|-----------|
| | 2006* | 2007 | 2008 | Evol 08/07 % | 2006* | 2007 | 2008 | Evol 08/07 % | | | |
| | MDH | MDH | MDH | | MDH | MDH | MDH | | | | |
| ALIMENTATION, BOISSON ET TABAC | 2 428,4 | 3 251,8 | 2 189,7 | -32,7 | 4 782,8 | 9 386,7 | 13 802,0 | +47,0 | 50,8 | 34,6 | 15,9 |
| ENERGIE ET LUBRIFIANTS | 249,5 | 399,7 | 516,0 | +29,1 | 10 949,8 | 15 366,2 | 23 066,2 | +50,1 | 2,3 | 2,6 | 2,2 |
| PRODUITS BRUTS D'ORIGINE ANIMALE ET VEGETALE | 2 200,9 | 2 867,8 | 2 621,2 | -8,6 | 3 772,9 | 4 510,3 | 4 756,3 | +5,5 | 58,3 | 63,6 | 55,1 |
| PRODUITS BRUTS D'ORIGINE MINERALE | 834,8 | 1 085,7 | 1 440,9 | +32,7 | 1 520,0 | 1 934,7 | 3 105,4 | +60,5 | 54,9 | 56,1 | 46,4 |
| DEMI PRODUITS | 15 415,1 | 18 528,3 | 23 715,1 | +28,0 | 30 914,7 | 38 128,6 | 42 569,3 | +11,6 | 49,9 | 48,6 | 55,7 |
| PRODUITS FINIS D'EQUIPEMENT AGRICOLE | 1 140,2 | 1 701,8 | 2 374,6 | +39,5 | 1 511,3 | 1 948,0 | 2 641,8 | +35,6 | 75,4 | 87,4 | 89,9 |
| PRODUITS FINIS D'EQUIPEMENT INDUSTRIEL | 8 636,7 | 16 262,0 | 19 698,5 | +21,1 | 30 565,9 | 35 629,8 | 45 461,5 | +27,6 | 28,3 | 45,6 | 43,3 |
| PRODUITS FINIS DE CONSOMMATION | 8 481,5 | 10 864,4 | 13 252,9 | +22,0 | 26 812,0 | 31 276,9 | 33 439,5 | +6,9 | 31,6 | 34,7 | 39,6 |
| OR INDUSTRIEL | - | - | - | - | 6,8 | 5,1 | 5,1 | - | - | - | - |
| TOTAL | 39 387,1 | 54 961,5 | 65 808,9 | +19,7 | 110 836,2 | 138 186,3 | 168 847,1 | +22,2 | 35,5 | 39,8 | 39,0 |

*UNION EUROPEENNE A 25

**PART DES IMPORTATIONS AU TITRE DE L'ACCORD D'ASSOCIATION DANS LES IMPORTATIONS TOTALES

Principaux produits importés de l'Union Européenne

Les importations en provenance de l'UE effectuées dans le cadre de l'**Accord d'Association**, couvrent une gamme assez large de produits, dont principalement pour l'année 2008, les produits chimiques (4.355,5MDH), les voitures de tourisme (4.295,5MDH), le fer et acier en blooms et ébauches (4.134,8MDH), les machines et appareils divers (2.891,4MDH), les voitures industrielles (2.706,3MDH), les matières plastiques artificielles (2.606,3MDH), les médicaments (2.373,8MDH) et le bois brut, équarri ou scié (2.157,5MDH).

PRINCIPAUX PRODUITS IMPORTES EN PROVENANCE DE L'UNION EUROPEENNE A 27

| PRODUITS | Accord d'Association | | | | Importations totales | | | | Part 06 | Part 07 | Part 08 |
|--|----------------------|----------|----------|-----------------|----------------------|-----------|-----------|-----------------|---------|---------|---------|
| | 2006* | 2007 | 2008 | Evol 08/07 % | 2006* | 2007 | 2008 | Evol 08/07 % | | | |
| | MDH | MDH | MDH | | MDH | MDH | MDH | | | | |
| PRODUITS CHIMIQUES | 3 449,8 | 4 177,7 | 4 355,5 | +4,3 | 4 256,4 | 4 916,5 | 5 172,1 | +5,2 | 81,0 | 85,0 | 84,2 |
| VOITURES DE TOURISME | 2 386,6 | 3 278,8 | 4 295,5 | +31,0 | 3 491,9 | 4 594,7 | 6 258,4 | +36,2 | 68,3 | 71,4 | 68,6 |
| FER ET ACIER EN BLOOMS ET EBAUCHES | 853,3 | 1 189,0 | 4 134,8 | - | 1 010,9 | 1 370,0 | 4 160,7 | - | 84,4 | 86,8 | 99,4 |
| MACHINES ET APPAREILS DIVERS | 981,2 | 2 359,9 | 2 891,4 | +22,5 | 5 531,2 | 6 220,1 | 6 808,1 | +9,5 | 17,7 | 37,9 | 42,5 |
| VOITURES INDUSTRIELLES | 1 454,6 | 2 388,1 | 2 706,3 | +13,3 | 2 154,6 | 3 153,1 | 3 375,4 | +7,1 | 67,5 | 75,7 | 80,2 |
| MATIERES PLASTIQUES ARTIFICIELLES | 2 215,6 | 2 372,9 | 2 606,3 | +9,8 | 3 009,4 | 3 466,3 | 3 752,8 | +8,3 | 73,6 | 68,5 | 69,4 |
| MEDICAMENTS | 1 801,1 | 2 095,0 | 2 373,8 | +13,3 | 1 978,8 | 2 330,4 | 2 610,2 | +12,0 | 91,0 | 89,9 | 90,9 |
| BOIS BRUTS,EQUARRIS OU SCIES | 1 803,6 | 2 375,9 | 2 157,5 | -9,2 | 2 073,6 | 2 712,1 | 2 559,1 | -5,6 | 87,0 | 87,6 | 84,3 |
| TRACTEURS AGRICOLES | 876,4 | 1 285,3 | 1 736,9 | +35,1 | 935,5 | 1 301,2 | 1 779,4 | +36,8 | 93,7 | 98,8 | 97,6 |
| FILS,BARRES,PALPLANCHES,PROFILES EN FER ET ACIER | 704,8 | 1 198,4 | 1 533,1 | +27,9 | 768,7 | 1 351,7 | 1 755,5 | +29,9 | 91,7 | 88,7 | 87,3 |
| CUIVRE | 1 080,4 | 1 359,0 | 1 433,4 | +5,5 | 1 967,7 | 2 172,7 | 2 430,4 | +11,9 | 54,9 | 62,5 | 59,0 |
| PAPIERS ET CARTONS | 938,7 | 1 097,0 | 1 185,5 | +8,1 | 1 956,9 | 2 386,2 | 2 424,6 | +1,6 | 48,0 | 46,0 | 48,9 |
| ASCENSEURS,APPAREILS DE LEVAGE ET MANUTENTION | 342,8 | 735,8 | 1 028,2 | +39,7 | 870,5 | 1 043,8 | 1 481,8 | +42,0 | 39,4 | 70,5 | 69,4 |
| BANDAGE PNEUMATIQUES,CHAMBRE A AIR PR VOITURE IN | 416,4 | 726,8 | 917,4 | +26,2 | 422,2 | 758,7 | 951,0 | +25,3 | 98,6 | 95,8 | 96,5 |
| MATERIEL A BROYER,A AGGLOMERER | 113,2 | 614,8 | 916,1 | +49,0 | 1 304,9 | 1 684,6 | 2 538,1 | +50,7 | 8,7 | 36,5 | 36,1 |
| AUTRES | 19 968,6 | 27 707,1 | 31 537,2 | +13,8 | 79 103,0 | 98 724,2 | 120 789,5 | +22,4 | 25,2 | 28,1 | 26,1 |
| TOTAL | 39 387,1 | 54 961,5 | 65 808,9 | +19,7 | 110 836,2 | 138 186,3 | 168 847,1 | +22,2 | 35,5 | 39,8 | 39,0 |

*UNION EUROPEENNE A 25

Exportations

Durant l'année 2008, les **exportations** marocaines effectuées dans le cadre de l'**Accord d'Association** Maroc-Union Européenne ont porté sur 12.021,8MDH contre 8.310,2MDH une année auparavant, en accroissement de 44,7%. La hausse enregistrée se situe principalement au niveau des ventes de produits bruts d'origine minérale, lesquelles ont augmenté de 5.594,9MDH. La part des exportations réalisées dans le cadre de cet Accord dans les exportations totales vers l'UE s'est située à 13% en 2008 contre 9,2% en 2007.

EXPORTATIONS A DESTINATION DE L'UNION EUROPEENNE A 27

| GROUPEMENT D'UTILISATION | Accord d'Association | | | | Exportations totales | | | | Part 06 | Part 07 | Part 08 |
|--|----------------------|---------|----------|---------|----------------------|----------|----------|---------|---------|---------|---------|
| | 2006* | 2007 | 2008 | Evol | 2006* | 2007 | 2008 | Evol | | | |
| | MDH | MDH | MDH | 08/07 % | MDH | MDH | MDH | 08/07 % | | | |
| ALIMENTATION, BOISSON ET TABAC | 5 233,1 | 4 310,0 | 2 431,9 | -43,6 | 14 347,3 | 16 408,4 | 17 495,8 | +6,6 | 36,5 | 26,3 | 13,9 |
| ENERGIE ET LUBRIFIANTS | - | - | 0,5 | - | 975,7 | 1 347,7 | 1 069,7 | -20,6 | - | - | - |
| PRODUITS BRUTS D'ORIGINE ANIMALE ET VEGETALE | 1 407,1 | 705,7 | 720,0 | +2,0 | 2 259,6 | 1 565,4 | 1 409,1 | -10,0 | 62,3 | 45,1 | 51,1 |
| PRODUITS BRUTS D'ORIGINE MINERALE | 1 709,3 | 1 455,4 | 7 050,3 | - | 3 692,7 | 4 432,2 | 7 922,4 | +78,7 | 46,3 | 32,8 | 89,0 |
| DEMI PRODUITS | 486,1 | 485,3 | 472,1 | -2,7 | 16 813,0 | 20 190,0 | 19 770,0 | -2,1 | 2,9 | 2,4 | 2,4 |
| PRODUITS FINIS D'EQUIPEMENT AGRICOLE | 0,8 | 1,8 | 1,9 | +5,6 | 21,6 | 24,1 | 24,4 | +1,2 | 3,7 | 7,5 | 7,8 |
| PRODUITS FINIS D'EQUIPEMENT INDUSTRIEL | 100,4 | 440,2 | 604,3 | +37,3 | 10 592,3 | 12 333,1 | 13 214,1 | +7,1 | 0,9 | 3,6 | 4,6 |
| PRODUITS FINIS DE CONSOMMATION | 646,8 | 911,4 | 740,3 | -18,8 | 33 090,3 | 34 049,0 | 31 290,1 | -8,1 | 2,0 | 2,7 | 2,4 |
| OR INDUSTRIEL | - | 0,4 | 0,5 | +25,0 | - | 3,1 | 2,8 | -9,7 | - | 12,9 | 17,9 |
| TOTAL | 9 583,6 | 8 310,2 | 12 021,8 | +44,7 | 81 792,5 | 90 353,0 | 92 198,4 | +2,0 | 11,7 | 9,2 | 13,0 |

*UNION EUROPEENNE A 25

Principaux produits exportés vers l'Union Européenne

Les exportations effectuées en 2008 dans le cadre de l'**Accord d'Association** Maroc-UE ont porté principalement sur les phosphates (5.985,6MDH ou 49,8% contre 396,8MDH ou 4,8% en 2007) et dans une moindre mesure sur les crustacés, mollusques et coquillages (952,9MDH ou 7,9%), les poissons frais, salés, séchés ou fumés (570MDH ou 4,7%) et les voitures industrielles (434,5MDH ou 3,6%).

PRINCIPAUX PRODUITS EXPORTES A DESTINATION DE L'UNION EUROPEENNE A 27

| PRODUITS | Accord d'Association | | | | Exportations totales | | | | Part 06 | Part 07 | Part 08 |
|--|----------------------|---------|----------|---------|----------------------|----------|----------|---------|---------|---------|---------|
| | 2006* | 2007 | 2008 | Evol | 2006* | 2007 | 2008 | Evol | | | |
| | MDH | MDH | MDH | 08/07 % | MDH | MDH | MDH | 08/07 % | | | |
| PHOSPHATES | 483,5 | 396,8 | 5 985,6 | - | 1 453,7 | 1 886,8 | 6 013,6 | - | 33,3 | 21,0 | 99,5 |
| CRUSTACES,MOLLUSQUES ET COQUILLAGES | 1 306,9 | 1 032,0 | 952,9 | -7,7 | 3 735,3 | 4 363,1 | 4 738,9 | +8,6 | 35,0 | 23,7 | 20,1 |
| POISSONS FRAIS,SALES,SECHES OU FUMES | 1 057,1 | 768,6 | 570,0 | -25,8 | 1 517,2 | 1 538,1 | 1 459,2 | -5,1 | 69,7 | 50,0 | 39,1 |
| VOITURES INDUSTRIELLES | 1,6 | 301,4 | 434,5 | +44,2 | 76,7 | 323,5 | 456,1 | +41,0 | 2,1 | 93,2 | 95,3 |
| FERRAILLE,DECHETS,DEBRIS DE FONTE,FER ET ACIER | 221,9 | 74,1 | 339,2 | - | 227,9 | 100,3 | 382,5 | - | 97,4 | 73,9 | 88,7 |
| LEGUMES FRAIS,CONGELES OU EN SAUMURE | 982,9 | 913,9 | 321,2 | -64,9 | 1 526,8 | 2 117,1 | 1 899,1 | -10,3 | 64,4 | 43,2 | 16,9 |
| PLANTES ET PARTIES DE PLANTES | 180,1 | 171,5 | 132,1 | -23,0 | 196,9 | 223,2 | 236,2 | +5,8 | 91,5 | 76,8 | 55,9 |
| MINERAL DE PLOMB | 68,3 | 156,7 | 124,4 | -20,6 | 68,7 | 518,4 | 220,6 | -57,4 | 99,4 | 30,2 | 56,4 |
| MINERAL DE CUIVRE | 189,5 | 122,5 | 118,1 | -3,6 | 189,5 | 384,1 | 226,8 | -41,0 | 100,0 | 31,9 | 52,1 |
| FRUITS FRAIS,CONGELES OU EN SAUMURE | 476,5 | 442,6 | 106,8 | -75,9 | 1 022,5 | 1 459,0 | 1 591,2 | +9,1 | 46,6 | 30,3 | 6,7 |
| GRAISSE ET HUILE DE POISSONS | 46,6 | 34,4 | 103,6 | - | 46,6 | 61,7 | 107,0 | +73,4 | 100,0 | 55,8 | 96,8 |
| AUTRES | 4 568,7 | 3 895,7 | 2 833,4 | -27,3 | 71 730,7 | 77 377,7 | 74 867,2 | -3,2 | 6,4 | 5,0 | 3,8 |
| TOTAL | 9 583,6 | 8 310,2 | 12 021,8 | +44,7 | 81 792,5 | 90 353,0 | 92 198,4 | +2,0 | 11,7 | 9,2 | 13,0 |

*UNION EUROPEENNE A 25

Echanges commerciaux avec les pays membres de l'Association Européenne de Libre Echange (AELE):

Les échanges commerciaux du Maroc avec les pays membres de l'Association Européenne de Libre Echange (AELE) effectués dans le cadre de l'**Accord de libre-échange** ont enregistré en 2008, une augmentation de 36,1% ou +504,3MDH se chiffrant à 1.901,3MDH contre 1.397MDH. Cette augmentation est due tant aux exportations (+338,3MDH) qu'aux importations (+15,5% ou +166MDH). Ces échanges laissent apparaître un déficit qui s'est aggravé de 23,2% ou 172,3MDH (-569,7MDH contre -742MDH). Quant au taux de couverture, il s'est sensiblement amélioré : 53,9% contre 30,6%, soit +23,3 points.

Importations

Après une stabilité en 2007 par rapport à 2006, les **importations** en provenance des pays de l'AELE réalisées dans le cadre de l'**Accord de libre-échange**, ont augmenté de 15,5% en 2008 pour se situer à 1.235,5MDH contre 1.069,5MDH en 2007.

Leur part dans le total des importations est passée à 49,1% en 2008 contre 45,7% en 2007. La progression des importations est due principalement aux achats des produits finis d'équipement industriel (+70,7% ou +146,2MDH) et aux produits finis de consommation (+24% ou +85,8MDH).

IMPORTATIONS EN PROVENANCE DE L'AELE

| GROUPEMENT D'UTILISATION | Accord de libre échange | | | | Importations totales | | | | Part 06 | Part 07 | Part 08 |
|--|-------------------------|----------------|----------------|--------------|----------------------|----------------|----------------|-------------|-------------|-------------|-------------|
| | 2006 | 2007 | 2008 | Evol | 2006 | 2007 | 2008 | Evol | | | |
| | MDH | MDH | MDH | 08/07 % | MDH | MDH | MDH | 08/07 % | | | |
| ALIMENTATION, BOISSON ET TABAC | 16,5 | 19,8 | 22,2 | +12,1 | 298,2 | 319,4 | 414,3 | +29,7 | 5,5 | 6,2 | 5,4 |
| ENERGIE ET LUBRIFIANTS | - | 0,2 | 0,1 | -50,0 | 26,1 | 64,2 | 54,4 | -15,3 | - | 0,3 | 0,2 |
| PRODUITS BRUTS D'ORIGINE ANIMALE ET VEGETALE | 2,3 | - | 30,6 | - | 11,0 | 0,9 | 31,3 | - | 20,9 | - | 97,8 |
| PRODUITS BRUTS D'ORIGINE MINERALE | 0,7 | 1,3 | 1,4 | +7,7 | 0,8 | 1,4 | 1,6 | +14,3 | 87,5 | 92,9 | 87,5 |
| DEMI PRODUITS | 313,9 | 255,1 | 272,6 | +6,9 | 629,8 | 509,1 | 473,8 | -6,9 | 49,8 | 50,1 | 57,5 |
| PRODUITS FINIS D'EQUIPEMENT AGRICOLE | 5,7 | 14,1 | 9,0 | -36,2 | 58,4 | 29,7 | 29,2 | -1,7 | 9,8 | 47,5 | 30,8 |
| PRODUITS FINIS D'EQUIPEMENT INDUSTRIEL | 249,7 | 206,8 | 353,0 | +70,7 | 705,1 | 663,5 | 847,6 | +27,7 | 35,4 | 31,2 | 41,6 |
| PRODUITS FINIS DE CONSOMMATION | 306,7 | 357,9 | 443,7 | +24,0 | 520,6 | 538,7 | 559,8 | +3,9 | 58,9 | 66,4 | 79,3 |
| OR INDUSTRIEL | 173,8 | 214,3 | 102,9 | -52,0 | 173,8 | 214,3 | 102,9 | -52,0 | 100,0 | 100,0 | 100,0 |
| TOTAL | 1 069,3 | 1 069,5 | 1 235,5 | +15,5 | 2 423,8 | 2 341,2 | 2 514,9 | +7,4 | 44,1 | 45,7 | 49,1 |

Principaux produits importés des pays de l'AELE

En 2008, les principaux produits importés par le Maroc des pays de l'A.E.L.E sont les médicaments (22,2%), les produits chimiques (11,4%), les machines et appareils divers (8,9%) et l'or industriel (8,3%).

PRINCIPAUX PRODUITS IMPORTES EN PROVENANCE DE L'AELE

| PRODUITS | Accord de libre échange | | | | Importations totales | | | | Part 06 | Part 07 | Part 08 |
|---------------------------------|-------------------------|----------------|----------------|--------------|----------------------|----------------|----------------|-------------|-------------|-------------|-------------|
| | 2006 | 2007 | 2008 | Evol | 2006 | 2007 | 2008 | Evol | | | |
| | MDH | MDH | MDH | 08/07 % | MDH | MDH | MDH | 08/07 % | | | |
| MEDICAMENTS | 203,1 | 229,8 | 274,8 | +19,6 | 264,4 | 242,8 | 279,6 | +15,2 | 76,8 | 94,6 | 98,3 |
| PRODUITS CHIMIQUES | 120,4 | 114,4 | 140,8 | +23,1 | 169,0 | 162,2 | 190,7 | +17,6 | 71,2 | 70,5 | 73,8 |
| MACHINES ET APPAREILS DIVERS | 20,6 | 81,7 | 109,5 | +34,0 | 158,4 | 139,7 | 210,1 | +50,4 | 13,0 | 58,5 | 52,1 |
| OR INDUSTRIEL | 173,8 | 214,3 | 102,9 | -52,0 | 173,8 | 214,3 | 102,9 | -52,0 | 100,0 | 100,0 | 100,0 |
| MATERIEL FERROVIAIRE ROULANT | - | 1,8 | 49,7 | - | - | 1,8 | 49,7 | - | - | 100,0 | 100,0 |
| HUILES VOLATILES ET ESSENCES | 32,2 | 46,8 | 39,5 | -15,6 | 37,4 | 58,5 | 44,3 | -24,3 | 86,1 | 80,0 | 89,2 |
| MATERIEL A BROIER, A AGGLOMERER | 0,6 | 15,2 | 39,3 | - | 33,2 | 27,0 | 77,3 | - | 1,8 | 56,3 | 50,8 |
| AUTRES | 518,6 | 365,5 | 479,0 | +31,1 | 1 587,6 | 1 494,9 | 1 560,3 | +4,4 | 32,7 | 24,4 | 30,7 |
| TOTAL | 1 069,3 | 1 069,5 | 1 235,5 | +15,5 | 2 423,8 | 2 341,2 | 2 514,9 | +7,4 | 44,1 | 45,7 | 49,1 |

Exportations

Après une baisse de 7,6% en 2007, les **Exportations** réalisées dans le cadre de l'**Accord de libre-échange Maroc/ AELE** ont plus que doublé, passant à 665,8MDH en 2008 contre 327,5MDH en 2007. Parallèlement, leur part dans les exportations totales à destination des pays de l'AELE s'est établie à 23,2% contre 18,5%.

La hausse des exportations est à attribuer en particulier aux ventes de produits bruts d'origine minérale qui se sont accrues de 412,5MDH.

EXPORTATIONS A DESTINATION DE L'AELE

| GROUPEMENT D'UTILISATION | Accord de libre échange | | | | Exportations totales | | | | Part 06 | Part 07 | Part 08 |
|--|-------------------------|--------------|--------------|----------|----------------------|----------------|----------------|--------------|-------------|-------------|-------------|
| | 2006 | 2007 | 2008 | Evol | 2006 | 2007 | 2008 | Evol | | | |
| | MDH | MDH | MDH | 08/07 % | MDH | MDH | MDH | 08/07 % | | | |
| ALIMENTATION, BOISSON ET TABAC | 67,2 | 55,8 | 8,7 | -84,4 | 157,5 | 191,3 | 280,5 | +46,6 | 42,7 | 29,2 | 3,1 |
| ENERGIE ET LUBRIFIANTS | - | - | - | - | - | - | - | - | - | - | - |
| PRODUITS BRUTS D'ORIGINE ANIMALE ET VEGETALE | 128,9 | 132,0 | 135,5 | +2,7 | 133,4 | 141,5 | 177,0 | +25,1 | 96,6 | 93,3 | 76,6 |
| PRODUITS BRUTS D'ORIGINE MINERALE | 74,5 | 55,3 | 467,8 | - | 171,7 | 240,6 | 817,0 | - | 43,4 | 23,0 | 57,3 |
| DEMI PRODUITS | 3,6 | 4,6 | 5,9 | +28,3 | 711,6 | 707,9 | 1 184,1 | +67,3 | 0,5 | 0,6 | 0,5 |
| PRODUITS FINIS D'EQUIPEMENT AGRICOLE | - | - | - | - | - | - | - | - | - | - | - |
| PRODUITS FINIS D'EQUIPEMENT INDUSTRIEL | 0,9 | 3,8 | 0,5 | -86,8 | 144,8 | 236,6 | 170,7 | -27,9 | 0,6 | 1,6 | 0,3 |
| PRODUITS FINIS DE CONSOMMATION | 79,2 | 76,0 | 12,7 | -83,3 | 153,0 | 146,0 | 96,3 | -34,0 | 51,8 | 52,1 | 13,2 |
| OR INDUSTRIEL | - | - | 34,7 | - | 180,3 | 105,7 | 144,2 | +36,4 | - | - | 24,1 |
| TOTAL | 354,3 | 327,5 | 665,8 | - | 1 652,3 | 1 769,6 | 2 869,8 | +62,2 | 21,4 | 18,5 | 23,2 |

Principaux produits exportés vers les pays de l'AELE

Les **exportations** marocaines sont constituées en 2008 à concurrence de 59% des phosphates, de 19,1% des graisses et huiles de poisson et de 9,8% de sulfate de baryum.

PRINCIPAUX PRODUITS EXPORTES A DESTINATION DE L'AELE

| PRODUITS | Accord de libre échange | | | | Exportations totales | | | | Part 06 | Part 07 | Part 08 |
|--|-------------------------|--------------|--------------|----------|----------------------|----------------|----------------|--------------|-------------|-------------|-------------|
| | 2006 | 2007 | 2008 | Evol | 2006 | 2007 | 2008 | Evol | | | |
| | MDH | MDH | MDH | 08/07 % | MDH | MDH | MDH | 08/07 % | | | |
| PHOSPHATES | - | - | 393,0 | - | 20,2 | 66,2 | 453,6 | - | - | - | 86,6 |
| GRAISSE ET HUILE DE POISSONS | 94,8 | 113,4 | 127,2 | +12,2 | 95,1 | 120,6 | 165,5 | +37,2 | 99,7 | 94,0 | 76,9 |
| SULFATE DE BARIUM | 49,1 | 54,6 | 65,1 | +19,2 | 49,1 | 57,4 | 65,1 | +13,4 | 100,0 | 95,1 | 100,0 |
| OR INDUSTRIEL | - | - | 34,7 | - | 180,3 | 105,7 | 144,2 | +36,4 | - | - | 24,1 |
| DECHETS ET DEBRIS DE CUIVRE, ALLIES OU NON | 0,2 | 0,6 | 8,4 | - | 1,1 | 0,6 | 8,4 | - | 18,2 | 100,0 | 100,0 |
| LEGUMES FRAIS, CONGELES OU EN SAUMURE | 13,7 | 9,9 | 3,6 | -63,6 | 17,1 | 22,6 | 14,6 | -35,4 | 80,1 | 43,8 | 24,7 |
| AUTRES | 196,5 | 149,0 | 33,8 | -77,3 | 1 289,4 | 1 396,5 | 2 018,4 | +44,5 | 15,2 | 10,7 | 1,7 |
| TOTAL | 354,3 | 327,5 | 665,8 | - | 1 652,3 | 1 769,6 | 2 869,8 | +62,2 | 21,4 | 18,5 | 23,2 |

Echanges commerciaux avec les Etats-Unis

Les échanges commerciaux du Maroc avec les Etats-Unis effectués dans le cadre de l'**Accord de libre-échange** ont enregistré en 2008, une hausse de 35% ou +2.868,7MDH : 11.069MDH contre 8.200,3MDH. Cette hausse est imputable principalement aux exportations (+2.670,6MDH). Ces échanges font ressortir un déficit qui s'est aggravé de 31,1% ou 2.472,5MDH (-5.478,2MDH contre -7.950,7MDH). Le taux de couverture a atteint 33,8% contre 1,5% seulement en 2007.

Importations

Les importations du Maroc en provenance des Etats-Unis réalisées dans le cadre de l'**Accord de libre-échange** se sont établies en 2008 à 8.273,6MDH contre 8.075,5MDH en 2007, en accroissement de 2,5% ou +198,1MDH.

Ces importations ont représenté 49,8% du **total des importations** en provenance des Etats-Unis. Elles sont constituées essentiellement des produits énergétiques (+906,4MDH), des produits finis d'équipement industriel (+255,9MDH) et des demi-produits (+238,1MDH).

IMPORTATIONS EN PROVENANCE DES ETATS-UNIS

| GROUPEMENT D'UTILISATION | Accord de libre échange | | | | Importations totales | | | | Part 06 | Part 07 | Part 08 |
|--|-------------------------|----------------|----------------|-------------|----------------------|-----------------|-----------------|-------------|-------------|-------------|-------------|
| | 2006 | 2007 | 2008 | Evol | 2006 | 2007 | 2008 | Evol | | | |
| | MDH | MDH | MDH | 08/07 % | MDH | MDH | MDH | 08/07 % | | | |
| ALIMENTATION, BOISSON ET TABAC | 1 824,5 | 2 849,7 | 1 553,9 | -45,5 | 2 546,0 | 5 786,3 | 3 708,9 | -35,9 | 71,7 | 49,2 | 41,9 |
| ENERGIE ET LUBRIFIANTS | 382,6 | 1 985,1 | 2 891,5 | +45,7 | 539,2 | 2 199,1 | 3 958,3 | +80,0 | 71,0 | 90,3 | 73,0 |
| PRODUITS BRUTS D'ORIGINE ANIMALE ET VEGETALE | 888,7 | 1 837,8 | 1 770,5 | -3,7 | 915,7 | 1 893,1 | 1 920,6 | +1,5 | 97,1 | 97,1 | 92,2 |
| PRODUITS BRUTS D'ORIGINE MINERALE | 16,2 | 10,3 | 165,5 | - | 161,3 | 85,8 | 315,3 | - | 10,0 | 12,0 | 52,5 |
| DEMI PRODUITS | 296,4 | 644,0 | 882,1 | +37,0 | 728,9 | 1 220,3 | 1 711,4 | +40,2 | 40,7 | 52,8 | 51,5 |
| PRODUITS FINIS D'EQUIPEMENT AGRICOLE | 4,3 | 24,2 | 16,5 | -31,8 | 16,2 | 48,7 | 49,2 | +1,0 | 26,5 | 49,7 | 33,5 |
| PRODUITS FINIS D'EQUIPEMENT INDUSTRIEL | 331,8 | 462,6 | 718,5 | +55,3 | 3 895,2 | 3 499,0 | 4 162,7 | +19,0 | 8,5 | 13,2 | 17,3 |
| PRODUITS FINIS DE CONSOMMATION | 144,5 | 261,8 | 275,1 | +5,1 | 688,7 | 709,3 | 797,4 | +12,4 | 21,0 | 36,9 | 34,5 |
| OR INDUSTRIEL | - | - | - | - | 0,9 | 0,9 | 0,6 | -33,3 | - | - | - |
| TOTAL | 3 889,0 | 8 075,5 | 8 273,6 | +2,5 | 9 492,1 | 15 442,5 | 16 624,4 | +7,7 | 41,0 | 52,3 | 49,8 |

Principaux produits importés des Etats-Unis

Les principaux produits importés des Etats-Unis dans le cadre de l'Accord de libre -échange ont porté sur les houilles crues, agglomérés et coke qui viennent en première position avec 34,9% des importations. Les huiles végétales brutes se situent en deuxième rang avec 13,8%. Ces deux produits constituent, à eux seuls, pratiquement 50% des importations effectuées dans le cadre de cet Accord.

PRINCIPAUX PRODUITS IMPORTES EN PROVENANCE DES ETATS-UNIS

| PRODUITS | Accord de libre échange | | | | Importations totales | | | | Part 06 | Part 07 | Part 08 |
|------------------------------------|-------------------------|----------------|----------------|-------------|----------------------|-----------------|-----------------|-------------|-------------|-------------|-------------|
| | 2006 | 2007 | 2008 | Evol | 2006 | 2007 | 2008 | Evol | | | |
| | MDH | MDH | MDH | 08/07 % | MDH | MDH | MDH | 08/07 % | | | |
| HOUILLE CRUE, AGGLOMERES ET COKE | 381,5 | 1 983,0 | 2 889,5 | +45,7 | 533,5 | 2 191,0 | 3 049,4 | +39,2 | 71,5 | 90,5 | 94,8 |
| HUILES VEGETALES BRUTES | 107,0 | 498,9 | 1 145,3 | - | 107,1 | 520,8 | 1 200,3 | - | 99,9 | 95,8 | 95,4 |
| GRAINES ET FRUITS OLEAGINEUX | 680,6 | 1 147,8 | 438,8 | -61,8 | 681,1 | 1 148,3 | 438,8 | -61,8 | 99,9 | 100,0 | 100,0 |
| MATIERES PLASTIQUES ARTIFICIELLES | 188,1 | 454,8 | 395,4 | -13,1 | 232,1 | 539,2 | 535,9 | -0,6 | 81,0 | 84,3 | 73,8 |
| LAIT | 30,5 | 66,3 | 327,3 | - | 30,7 | 77,5 | 334,7 | - | 99,3 | 85,5 | 97,8 |
| MAIS | 1 045,0 | 1 010,8 | 308,8 | -69,4 | 1 545,9 | 1 783,7 | 1 041,9 | -41,6 | 67,6 | 56,7 | 29,6 |
| FER ET ACIER EN BLOOMS ET EBAUCHES | - | 0,2 | 239,5 | - | - | 0,9 | 240,2 | - | - | 22,2 | 99,7 |
| VOITURES DE TOURISME | 70,9 | 185,5 | 182,1 | -1,8 | 96,0 | 250,9 | 292,1 | +16,4 | 73,9 | 73,9 | 62,3 |
| MATERIEL D'EXTRACTION | 5,8 | 17,7 | 151,4 | - | 71,5 | 200,5 | 244,0 | +21,7 | 8,1 | 8,8 | 62,0 |
| MACHINES ET APPAREILS DIVERS | 55,1 | 62,8 | 146,1 | - | 538,5 | 494,3 | 579,6 | +17,3 | 10,2 | 12,7 | 25,2 |
| PRODUITS CHIMIQUES | 41,9 | 102,4 | 138,8 | +35,5 | 116,0 | 235,3 | 324,4 | +37,9 | 36,1 | 43,5 | 42,8 |
| AUTRES | 1 282,6 | 2 545,3 | 1 910,6 | -24,9 | 5 539,7 | 8 000,1 | 8 343,1 | +4,3 | 23,2 | 31,8 | 22,9 |
| TOTAL | 3 889,0 | 8 075,5 | 8 273,6 | +2,5 | 9 492,1 | 15 442,5 | 16 624,4 | +7,7 | 41,0 | 52,3 | 49,8 |

Exportations

Les exportations réalisées dans le cadre de l'Accord de libre-échange ont fortement augmenté, passant de 124,8MDH en 2007 à 2.795,4MDH en 2008. Leur part dans les exportations totales s'est établie à 45,9% en 2008 contre seulement 4,2% en 2007.

L'accroissement des exportations en 2008 provient pour l'essentiel des produits bruts d'origine minérale qui ont contribué pour 99,3% dans l'accroissement des exportations.

EXPORTATIONS A DESTINATION DES ETATS-UNIS

| GROUPEMENT D'UTILISATION | Accord de libre échange | | | | Exportations totales | | | | Part 06 | Part 07 | Part 08 |
|--|-------------------------|--------------|----------------|----------|----------------------|----------------|----------------|----------|------------|------------|-------------|
| | 2006 | 2007 | 2008 | Evol | 2006 | 2007 | 2008 | Evol | | | |
| | MDH | MDH | MDH | 08/07 % | MDH | MDH | MDH | 08/07 % | | | |
| ALIMENTATION, BOISSON ET TABAC | 24,4 | 27,7 | 36,2 | +30,7 | 360,7 | 335,1 | 748,5 | - | 6,8 | 8,3 | 4,8 |
| ENERGIE ET LUBRIFIANTS | - | - | - | - | - | 82,8 | - | - | - | - | - |
| PRODUITS BRUTS D'ORIGINE ANIMALE ET VEGETALE | 10,4 | 14,8 | 30,2 | - | 147,5 | 137,7 | 131,8 | -4,3 | 7,1 | 10,7 | 22,9 |
| PRODUITS BRUTS D'ORIGINE MINERALE | 10 | 4,7 | 2 656,8 | - | 921,8 | 1132,2 | 3 224,4 | - | 1,1 | 0,4 | 82,4 |
| DEMI PRODUITS | 8,1 | 12,4 | 24,9 | - | 180,2 | 702,1 | 1 226,7 | +74,7 | 4,5 | 1,8 | 2,0 |
| PRODUITS FINIS D'EQUIPEMENT AGRICOLE | - | - | - | - | 2,6 | 3,9 | 3 | -23,1 | - | - | - |
| PRODUITS FINIS D'EQUIPEMENT INDUSTRIEL | 2,2 | 3,9 | 3,1 | -20,5 | 124,1 | 168 | 306,8 | +82,6 | 1,8 | 2,3 | 1,0 |
| PRODUITS FINIS DE CONSOMMATION | 72,5 | 61,3 | 44,2 | -27,9 | 516,8 | 432,6 | 444 | +2,6 | 14,0 | 14,2 | 10,0 |
| TOTAL | 127,6 | 124,8 | 2 795,4 | - | 2 253,7 | 2 994,4 | 6 085,2 | - | 5,7 | 4,2 | 45,9 |

Principaux produits exportés vers les Etats-Unis

Les exportations réalisées dans le cadre de l'**Accord de libre-échange** à destination des Etats-Unis sont constituées pour plus de 90% des phosphates, en raison de l'appréciation exceptionnelle en 2008 des cours sur les marchés internationaux.

PRINCIPAUX PRODUITS EXPORTES A DESTINATION DES ETATS-UNIS

| PRODUITS | Accord de libre échange | | | | Exportations totales | | | | Part 06 | Part 07 | Part 08 |
|--|-------------------------|--------------|----------------|----------|----------------------|----------------|----------------|----------|------------|------------|-------------|
| | 2006 | 2007 | 2008 | Evol | 2006 | 2007 | 2008 | Evol | | | |
| | MDH | MDH | MDH | 08/07 % | MDH | MDH | MDH | 08/07 % | | | |
| PHOSPHATES | - | - | 2 650,2 | - | 887,5 | 1 115,2 | 3 172,3 | - | - | - | 83,5 |
| CONSERVES DE LEGUMES | 2,1 | 15,5 | 18,5 | +19,4 | 103,3 | 108,1 | 368,2 | - | 2,0 | 14,3 | 5,0 |
| PLANTES ET PARTIES DE PLANTES | 5,0 | 9,5 | 16,3 | +71,6 | 6,7 | 11,2 | 17,6 | +57,1 | 74,6 | 84,8 | 92,6 |
| EPICES | 5,2 | 5,5 | 9,7 | +76,4 | 6,9 | 6,9 | 10,9 | +58,0 | 75,4 | 79,7 | 89,0 |
| HUILE D'OLIVE BRUTE ET RAFFINEE | - | 1,4 | 8,8 | - | 58,1 | 60,9 | 69,9 | +14,8 | - | 2,3 | 12,6 |
| LEGUMES FRAIS, CONGELES OU EN SAUMURE | 3,4 | 5,2 | 6,7 | +28,8 | 6,7 | 6,8 | 9,2 | +35,3 | 50,7 | 76,5 | 72,8 |
| TAPIS | 6,3 | 9,5 | 6,1 | -35,8 | 10,9 | 10,2 | 6,7 | -34,3 | 57,8 | 93,1 | 91,0 |
| SULFATE DE BARIUM | 8,9 | 4,0 | 4,7 | +17,5 | 32,5 | 16,5 | 45,7 | - | 27,4 | 24,2 | 10,3 |
| ALGUES | 3,5 | 3,5 | 3,0 | -14,3 | 3,7 | 3,5 | 3,0 | -14,3 | 94,6 | 100,0 | 100,0 |
| HUILES VOLATILES ET ESSENCES | 2,0 | 0,6 | 2,8 | - | 2,1 | 1,7 | 2,8 | +64,7 | 95,2 | 35,3 | 100,0 |
| MAROQUINERIE, SACS ET ARTICLES DE VOYAGE | 1,7 | 3,3 | 2,1 | -36,4 | 2,0 | 4,3 | 2,2 | -48,8 | 85,0 | 76,7 | 95,5 |
| AUTRES | 89,5 | 66,8 | 66,5 | -0,4 | 1 133,3 | 1 649,1 | 2 376,7 | +44,1 | 7,9 | 4,1 | 2,8 |
| TOTAL | 127,6 | 124,8 | 2 795,4 | - | 2 253,7 | 2 994,4 | 6 085,2 | - | 5,7 | 4,2 | 45,9 |

Echanges commerciaux avec la Turquie

Les échanges commerciaux du Maroc avec la Turquie effectués dans le cadre de l'**Accord de libre-échange** ont augmenté en 2008 de 30,8% ou +1.503,9MDH atteignant 6.382,7MDH contre 4.878,8MDH en 2007. Cette augmentation est à attribuer tant aux importations (+23,1% ou +1.069,2MDH) qu'aux exportations (+434,7MDH).

Ces échanges laissent apparaître un déficit de -5.002,9MDH contre -4.368,4MDH en 2007 et un taux de couverture de 12,1% contre 5,5%.

Importations

Les **importations** ont porté sur 5.692,8MDH contre 4.623,6MDH en 2007, enregistrant ainsi un accroissement de 23,1% ; cette hausse a concerné tous les groupements d'utilisation, à l'exception toutefois, des produits alimentaires (-64,3%) et des produits finis d'équipement agricole (-8,5%).

Les importations ont représenté 68,5% des **importations totales** contre 66,7% en 2007.

IMPORTATIONS EN PROVENANCE DE LA TURQUIE

| GROUPEMENT D'UTILISATION | Accord de libre échange | | | | Importations totales | | | | Part 06 | Part 07 | Part 08 |
|--|-------------------------|----------------|----------------|--------------|----------------------|----------------|----------------|--------------|-------------|-------------|-------------|
| | 2006 | 2007 | 2008 | Evol | 2006 | 2007 | 2008 | Evol | | | |
| | MDH | MDH | MDH | 08/07 % | MDH | MDH | MDH | 08/07 % | | | |
| ALIMENTATION, BOISSON ET TABAC | 0,9 | 1,4 | 0,5 | -64,3 | 74,5 | 73,8 | 74,0 | +0,3 | 1,2 | 1,9 | 0,7 |
| ENERGIE ET LUBRIFIANTS | 1,4 | 2,7 | 3,2 | +18,5 | 58,9 | 46,4 | 3,2 | -93,1 | 2,4 | 5,8 | 100,0 |
| PRODUITS BRUTS D'ORIGINE ANIMALE ET VEGETALE | 0,6 | - | 0,1 | - | 20,1 | 14,2 | 16,0 | +12,7 | 3,0 | - | 0,6 |
| PRODUITS BRUTS D'ORIGINE MINERALE | 67,5 | 65,7 | 85,0 | +29,4 | 76,6 | 110,3 | 126,9 | +15,0 | 88,1 | 59,6 | 67,0 |
| DEMI PRODUITS | 2 902,5 | 2 905,8 | 3 818,9 | +31,4 | 3 345,7 | 3 581,8 | 4 579,2 | +27,8 | 86,8 | 81,1 | 83,4 |
| PRODUITS FINIS D'EQUIPEMENT AGRICOLE | 191,1 | 310,3 | 284,0 | -8,5 | 202,9 | 318,4 | 286,0 | -10,2 | 94,2 | 97,5 | 99,3 |
| PRODUITS FINIS D'EQUIPEMENT INDUSTRIEL | 393,9 | 640,6 | 670,4 | +4,7 | 523,4 | 1 008,8 | 1 174,2 | +16,4 | 75,3 | 63,5 | 57,1 |
| PRODUITS FINIS DE CONSOMMATION | 454,4 | 697,1 | 830,7 | +19,2 | 1 186,7 | 1 773,6 | 2 051,7 | +15,7 | 38,3 | 39,3 | 40,5 |
| TOTAL | 4 012,3 | 4 623,6 | 5 692,8 | +23,1 | 5 488,8 | 6 927,3 | 8 311,2 | +20,0 | 73,1 | 66,7 | 68,5 |

Principaux produits importés de la Turquie

Les importations réalisées dans le cadre de l'**Accord de libre-échange** sont constituées principalement de deux produits qui ont représenté 60% du total contre 54,5% en 2007. Il s'agit des produits métallurgiques, du fer et acier en blooms et ébauches (39,4%) et des fils, barres, palplanches, profilés en fer et acier (20,6%).

PRINCIPAUX PRODUITS IMPORTES EN PROVENANCE DE LA TURQUIE

| PRODUITS | Accord de libre échange | | | | Importations totales | | | | Part 06 | Part 07 | Part 08 |
|---|-------------------------|----------------|----------------|--------------|----------------------|---------------|---------------|--------------|-------------|-------------|-------------|
| | 2006 | 2007 | 2008 | Evol | 2006 | 2007 | 2008 | Evol | | | |
| | MDH | MDH | MDH | 08/07 % | MDH | MDH | MDH | 08/07 % | | | |
| FER ET ACIER EN BLOOMS ET EBAUCHES | 1 966,1 | 1 412,1 | 2 240,2 | +58,6 | 1966,1 | 1412,1 | 2240,2 | +58,6 | 100,0 | 100 | 100 |
| FILS,BARRES,PALPLANCHES,PROFILES EN FER ET ACIER | 765,5 | 1 107,2 | 1 175,3 | +6,2 | 833,2 | 1125 | 1205,4 | +7,1 | 91,9 | 98,4 | 97,5 |
| VOITURES INDUSTRIELLES | 193,0 | 331,2 | 231,5 | -30,1 | 217,4 | 333 | 233,3 | -29,9 | 88,8 | 99,5 | 99,2 |
| VOITURES DE TOURISME | 104,7 | 148,7 | 189,5 | +27,4 | 108,8 | 149,4 | 197,7 | +32,3 | 96,2 | 99,5 | 95,9 |
| TRACTEURS AGRICOLES | 146,2 | 271,0 | 178,3 | -34,2 | 146,2 | 271,3 | 178,3 | -34,3 | 100,0 | 99,9 | 100,0 |
| REFRIGERATEURS DOMESTIQUES | 51,4 | 149,1 | 164,5 | +10,3 | 53,7 | 149,6 | 164,7 | +10,1 | 95,7 | 99,7 | 99,9 |
| MACHINES ET OUTILS AGRICOLES | 44,9 | 39,3 | 105,7 | - | 56,7 | 47,1 | 107,7 | - | 79,2 | 83,4 | 98,1 |
| MACHINES ET APPAREILS DIVERS | 59,3 | 87,1 | 104,4 | +19,9 | 75,5 | 139,3 | 120,8 | -13,3 | 78,5 | 62,5 | 86,4 |
| PARTIES ET PIECES DETACHEES PR VOITURES DE TOURISME | 60,2 | 95,4 | 86,1 | -9,7 | 70,9 | 103,5 | 95,9 | -7,3 | 84,9 | 92,2 | 89,8 |
| PLATS,TOLES,FEUILLARDS EN FER OU EN ACIER | 15,6 | 73,7 | 83,0 | +12,6 | 23,8 | 73,9 | 97,7 | +32,2 | 65,5 | 99,7 | 85,0 |
| CYCLES ET MOTOCYCLES | 52,8 | 69,1 | 81,4 | +17,8 | 80,1 | 88,3 | 100,9 | +14,3 | 65,9 | 78,3 | 80,7 |
| AUTRES | 552,6 | 839,7 | 1 052,9 | +25,4 | 1856,4 | 3034,8 | 3568,6 | +17,6 | 29,8 | 27,7 | 29,5 |
| TOTAL | 4 012,3 | 4 623,6 | 5 692,8 | +23,1 | 5488,8 | 6927,3 | 8311,2 | +20,0 | 73,1 | 66,7 | 68,5 |

Exportations

Les **exportations** réalisées à destination de ce pays dans le cadre de l'**Accord de libre-échange** et en dépit de leur forte augmentation en 2008 demeurent limitées, s'établissant à 689,9MDH en 2008 contre 255,2MDH en 2007 et 53,3MDH en 2006.

Leur part dans le total des exportations est passée à 30,4% contre 22,3% en 2007 et 5% en 2006. Cette évolution s'explique par la progression des exportations des produits bruts d'origine minérale : 604,3MDH contre 176,9MDH du fait que 93% des exportations de produits miniers s'effectuent dans le cadre dudit Accord.

EXPORTATIONS A DESTINATION DE LA TURQUIE

| GROUPEMENT D'UTILISATION | Accord de libre échange | | | | Exportations totales | | | | Part 06 | Part 07 | Part 08 |
|--|-------------------------|--------------|--------------|----------|----------------------|---------------|---------------|--------------|------------|-------------|-------------|
| | 2006 | 2007 | 2008 | Evol | 2006 | 2007 | 2008 | Evol | | | |
| | MDH | MDH | MDH | 08/07 % | MDH | MDH | MDH | 08/07 % | | | |
| ALIMENTATION, BOISSON ET TABAC | 9,7 | 23,8 | 52,9 | - | 81,7 | 74,8 | 74,9 | +0,1 | 11,9 | 31,8 | 70,6 |
| ENERGIE ET LUBRIFIANTS | - | - | - | - | - | - | 11,8 | - | - | - | - |
| PRODUITS BRUTS D'ORIGINE ANIMALE ET VEGETALE | 6,3 | 17,5 | 6,8 | -61,1 | 145,4 | 180,2 | 139,4 | -22,6 | 4,3 | 9,7 | 4,9 |
| PRODUITS BRUTS D'ORIGINE MINERALE | 29,2 | 176,9 | 604,3 | - | 227,8 | 298,8 | 649,5 | - | 12,8 | 59,2 | 93,0 |
| DEMI PRODUITS | 3,2 | 14,1 | 21,2 | +50,4 | 590,4 | 520,1 | 1342,4 | - | 0,5 | 2,7 | 1,6 |
| PRODUITS FINIS D'EQUIPEMENT AGRICOLE | - | - | - | - | - | - | 0,1 | - | - | - | - |
| PRODUITS FINIS D'EQUIPEMENT INDUSTRIEL | 2,8 | 22,3 | 4,2 | -81,2 | 9,5 | 28,3 | 6 | -78,8 | 29,5 | 78,8 | 70,0 |
| PRODUITS FINIS DE CONSOMMATION | 2,1 | 0,6 | 0,5 | -16,7 | 20,7 | 40,3 | 43,4 | +7,7 | 10,1 | 1,5 | 1,2 |
| TOTAL | 53,3 | 255,2 | 689,9 | - | 1075,5 | 1142,5 | 2267,5 | +98,5 | 5,0 | 22,3 | 30,4 |

Principaux produits exportés vers la Turquie

Dans le cadre de l'**Accord de libre-échange**, les exportations à destination de la Turquie ont enregistré une hausse significative grâce aux ventes de phosphates qui sont passées de 60,6MDH en 2007 à 485,7MDH en 2008.

En effet, les phosphates occupent le premier rang parmi les produits exportés vers la Turquie avec 70,4%. Les ventes de ce produit ont été effectuées dans leur totalité dans le cadre de l'Accord de libre échange, suivis des ferrailles, déchets, débris de fonte, fer et acier (17%) et de la farine et poudre de poisson (6,6%).

PRINCIPAUX PRODUITS EXPORTES A DESTINATION DE LA TURQUIE

| PRODUITS | Accord de libre échange | | | | Exportations totales | | | | Part 06 | Part 07 | Part 08 |
|--|-------------------------|--------------|--------------|----------|----------------------|----------------|----------------|--------------|------------|-------------|-------------|
| | 2006 | 2007 | 2008 | Evol | 2006 | 2007 | 2008 | Evol | | | |
| | MDH | MDH | MDH | 08/07 % | MDH | MDH | MDH | 08/07 % | | | |
| PHOSPHATES | - | 60,6 | 485,7 | - | 117,7 | 110,5 | 485,7 | - | - | 54,8 | 100,0 |
| FERRAILLE,DECHETS,DEBRIS DE FONTE,FER ET ACIER | 29,2 | 112,5 | 117,6 | +4,5 | 110,1 | 181,2 | 162,9 | -10,1 | 26,5 | 62,1 | 72,2 |
| FARINE ET POUDRE DE POISSONS | 6,2 | 18,4 | 45,5 | - | 8,3 | 18,4 | 45,5 | - | 74,7 | 100,0 | 100,0 |
| CUIRS ET PEaux | 0,1 | - | 9,8 | - | 0,1 | - | 17,0 | - | 100,0 | - | 57,6 |
| EPICES | 2,9 | 4,4 | 7,1 | +61,4 | 2,9 | 4,7 | 7,5 | +59,6 | 100,0 | 93,6 | 94,7 |
| AUTRES | 14,9 | 59,3 | 24,2 | -59,2 | 836,4 | 827,7 | 1 548,9 | +87,1 | 1,8 | 7,2 | 1,6 |
| TOTAL | 53,3 | 255,2 | 689,9 | - | 1 075,5 | 1 142,5 | 2 267,5 | +98,5 | 5,0 | 22,3 | 30,4 |

Echanges commerciaux avec les pays signataires de l'Accord d'Agadir

Les échanges commerciaux réalisés dans le cadre de l'Accord de libre-échange avec l'Egypte, la Tunisie et la Jordanie (**Accord d'Agadir**), se sont établis en 2008 à 1.915,4MDH contre 566,7MDH en 2007. Ces échanges ont porté dans leur quasi-totalité sur les importations (1.895MDH contre 560,2MDH en 2007). Lesquelles ont représenté 36,9% des importations totales en provenance des trois pays. Les exportations quant à elles sont insignifiantes.

Importations**IMPORTATIONS EN PROVENANCE DES PAYS SIGNATAIRES DE L'ACCORD D'AGADIR**

| GROUPEMENT D'UTILISATION | Accord de libre échange | | Importations totales | | | Part 07 | Part 08 |
|--|-------------------------|----------------|----------------------|----------------|--------------|-------------|-------------|
| | 2007 | 2008 | 2007 | 2008 | Evol | | |
| | MDH | MDH | MDH | MDH | 08/07 % | | |
| ALIMENTATION, BOISSON ET TABAC | 198,8 | 485,3 | 781,9 | 1 062,1 | +35,8 | 25,4 | 45,7 |
| ENERGIE ET LUBRIFIANTS | 0,1 | 2,8 | 352,4 | 81,2 | -77,0 | - | 3,4 |
| PRODUITS BRUTS D'ORIGINE ANIMALE ET VEGETALE | 19,4 | 73,8 | 172,2 | 199,7 | +16,0 | 11,3 | 37,0 |
| PRODUITS BRUTS D'ORIGINE MINERALE | 10,1 | 26,3 | 24,0 | 32,0 | +33,3 | 42,1 | 82,2 |
| DEMI PRODUITS | 44,4 | 535,0 | 1 850,9 | 2 084,0 | +12,6 | 2,4 | 25,7 |
| PRODUITS FINIS D'EQUIPEMENT AGRICOLE | - | 0,1 | 0,8 | 3,1 | - | - | 3,2 |
| PRODUITS FINIS D'EQUIPEMENT INDUSTRIEL | 128,2 | 188,6 | 440,9 | 537,2 | +21,8 | 29,1 | 35,1 |
| PRODUITS FINIS DE CONSOMMATION | 159,2 | 583,1 | 884,5 | 1 138,8 | +28,8 | 18,0 | 51,2 |
| TOTAL | 560,2 | 1 895,0 | 4 507,6 | 5 138,1 | +14,0 | 12,4 | 36,9 |

Principaux produits importés en provenance des pays signataires de l'Accord d'Agadir

La ventilation des importations par produits laisse apparaître une multitude de produits ayant bénéficié de cet Accord. Il s'agit essentiellement des papiers finis et ouvrages en papier (169,8MDH), des réfrigérateurs domestiques (142,8MDH), des fils, barres, palplanches, profilés en fer et acier (109,9MDH) et des barres, tôles, feuilles et tubes en aluminium (101MDH).

PRINCIPAUX PRODUITS IMPORTES EN PROVENANCE DES PAYS SIGNATAIRES DE L'ACCORD D'AGADIR

| PRODUITS | Accord de libre échange | | Importations totales | | | Part 07 | Part 08 |
|--|-------------------------|----------------|----------------------|----------------|--------------|-------------|-------------|
| | 2007 | 2008 | 2007 | 2008 | Evol | | |
| | MDH | MDH | MDH | MDH | 08/07 % | | |
| PAPIERS FINIS ET OUVRAGES EN PAPIERS | 47,9 | 169,8 | 200,4 | 263,3 | +31,4 | 23,9 | 64,5 |
| REFRIGERATEURS DOMESTIQUES | 25,2 | 142,8 | 41,8 | 155,7 | - | 60,3 | 91,7 |
| FILS,BARRES,PALPLANCHES,PROFILES EN FER ET ACIER | 4,2 | 109,9 | 313,0 | 342,8 | +9,5 | 1,3 | 32,1 |
| BARRES,TOLES,FEUILLES ET TUBES EN ALUMINIUM | 1,4 | 101,0 | 335,5 | 305,0 | -9,1 | 0,4 | 33,1 |
| CUISINIERS ET APPAREILS DE CHAUFFAGE | 29,1 | 67,3 | 55,3 | 67,9 | +22,8 | 52,6 | 99,1 |
| PRODUITS CERAMIQUES | 9,8 | 58,7 | 18,1 | 63,8 | - | 54,1 | 92,0 |
| CUIVRE | 0,3 | 57,7 | 16,0 | 65,0 | - | 1,9 | 88,8 |
| MACHINES ET APPAREILS DIVERS | 12,0 | 46,9 | 53,9 | 109,4 | - | 22,3 | 42,9 |
| PAPIERS ET CARTONS | 4,8 | 45,2 | 84,5 | 114,2 | +35,1 | 5,7 | 39,6 |
| GRAINES ET FRUITS OLEAGINEUX | 9,1 | 44,1 | 24,8 | 45,5 | +83,5 | 36,7 | 96,9 |
| MATIERES PLASTIQUES ARTIFICIELLES | 3,2 | 31,9 | 328,1 | 236,8 | -27,8 | 1,0 | 13,5 |
| AUTRES | 413,2 | 1 019,7 | 3 036,2 | 3 368,7 | +11,0 | 13,6 | 30,3 |
| TOTAL | 560,2 | 1 895,0 | 4 507,6 | 5 138,1 | +14,0 | 12,4 | 36,9 |

Exportations

Principaux produits exportés vers les pays signataires de l'Accord d'Agadir

Les **exportations** du Maroc réalisées dans le cadre de l'**Accord d'Agadir** demeurent très limitées. Leur part dans les exportations totales à destination des pays signataires dudit Accord n'est en 2008 que de 1,5% ou 20,4MDH, dont principalement les demi produits (plomb brut).

EXPORTATIONS A DESTINATION DES PAYS SIGNATAIRES DE L'ACCORD D'AGADIR

| GROUPEMENT D'UTILISATION | Accord de libre échange | | | Exportations totales | | | Part 07 | Part 08 |
|--|-------------------------|-------------|----------|----------------------|----------------|-------------|------------|------------|
| | 2007 | 2008 | Evol | 2007 | 2008 | Evol | | |
| | MDH | MDH | 08/07 % | MDH | MDH | 08/07 % | | |
| ALIMENTATION, BOISSON ET TABAC | 0,6 | 2,3 | - | 507,6 | 546,3 | +7,6 | 0,1 | 0,4 |
| ENERGIE ET LUBRIFIANTS | - | - | - | 1,7 | 62,9 | - | - | - |
| PRODUITS BRUTS D'ORIGINE ANIMALE ET VEGETALE | 0,4 | 0,5 | +25,0 | 175,3 | 112,1 | -36,1 | 0,2 | 0,4 |
| PRODUITS BRUTS D'ORIGINE MINERALE | 0,4 | 2,8 | - | 91,1 | 112,4 | +23,4 | 0,4 | 2,5 |
| DEMI PRODUITS | 3,7 | 6,2 | +67,6 | 259,0 | 257,3 | -0,7 | 1,4 | 2,4 |
| PRODUITS FINIS D'EQUIPEMENT AGRICOLE | | 0,0 | - | 0,3 | 1,4 | - | - | - |
| PRODUITS FINIS D'EQUIPEMENT INDUSTRIEL | 0,1 | 4,4 | - | 117,1 | 117,9 | +0,7 | 0,1 | 3,7 |
| PRODUITS FINIS DE CONSOMMATION | 1,3 | 4,2 | - | 130,2 | 149,8 | +15,1 | 1,0 | 2,8 |
| TOTAL | 6,5 | 20,4 | - | 1 282,3 | 1 360,1 | +6,1 | 0,5 | 1,5 |

PRINCIPAUX PRODUITS EXPORTEES A DESTINATION DES PAYS SIGNATAIRES DE L'ACCORD D'AGADIR

| PRODUITS | Accord de libre échange | | | Exportations totales | | | Part 07 | Part 08 |
|--|-------------------------|-------------|----------|----------------------|----------------|-------------|------------|------------|
| | 2007 | 2008 | Evol | 2007 | 2008 | Evol | | |
| | MDH | MDH | 08/07 % | MDH | MDH | 08/07 % | | |
| PLOMB BRUT | 3,6 | 5,8 | +61,1 | 3,6 | 14,0 | - | 100,0 | 41,4 |
| FERRAILLE,DECHETS,DEBRIS DE FONTE,FER ET ACIER | - | 2,2 | - | 32,5 | 55,4 | +70,5 | - | 4,0 |
| LEGUMES A COSSE SECS | - | 1,4 | - | - | 1,4 | - | - | 100,0 |
| ARTICLES DE SANITAIRE | - | 0,6 | - | 5,7 | 5,5 | -3,5 | - | 10,9 |
| VIANDE FRAICHE,CONGELEE,ETC | 0,1 | 0,6 | - | 0,4 | 1,0 | - | 25,0 | 60,0 |
| PLANTES ET PARTIES DE PLANTES | 0,3 | 0,5 | +66,7 | 1,1 | 1,8 | +63,6 | 27,3 | 27,8 |
| EPICES | - | 0,4 | - | 0,6 | 2,3 | - | - | 17,4 |
| QUINCAILLERIE DE MENAGE | - | 0,3 | - | 3,0 | 3,1 | +3,3 | - | 9,7 |
| CUIRS ET PEAUX | - | 0,3 | - | 11,1 | 7,1 | -36,0 | - | 4,2 |
| MEDICAMENTS | - | - | - | 38,0 | 43,5 | +14,5 | - | - |
| PARFUMERIES | - | - | - | 7,1 | 6,2 | -12,7 | - | - |
| AUTRES | 2,5 | 8,3 | - | 1 179,2 | 1 218,8 | +3,4 | 0,2 | 0,7 |
| TOTAL | 6,5 | 20,4 | - | 1 282,3 | 1 360,1 | +6,1 | 0,5 | 1,5 |

TABLEAUX STATISTIQUES

2008

IMPORTATIONS

Chiffres définitifs

2008

IMPORTATIONS PAR PRODUITS

Chiffres définitifs

Importations par chapitre de la nomenclature du système harmonisé

| N° | Chapitre | ANNEE 2007 | | ANNEE 2008 | | Evol |
|----|--|------------|------------|------------|------------|--------|
| | | Poids | Valeur | Poids | Valeur | |
| | | Tonnes(T) | 1000DH | Tonnes(T) | 1000 DH | |
| 01 | Animaux vivants | 5 838 | 408 986 | 6 398 | 488 781 | +19,5 |
| 02 | Viandes et abats comestibles | 10 552 | 277 926 | 10 542 | 294 864 | +6,1 |
| 03 | Poissons, crustacés, mollusques et autres invertébrés aquatiques | 46 231 | 396 968 | 63 578 | 396 488 | -0,1 |
| 04 | Lait, produits laitiers, oeufs, produits comestibles d'origine animale | 64 470 | 1 724 501 | 76 150 | 2 220 213 | +28,7 |
| 05 | Autres produits d'origine animale, non dénommés ailleurs | 8 856 | 286 133 | 10 553 | 349 942 | +22,3 |
| 06 | Plantes vivantes et produits de la floriculture | 7 548 | 257 317 | 8 099 | 301 794 | +17,3 |
| 07 | Légumes, plantes, racines et tubercules alimentaires | 90 703 | 495 867 | 77 753 | 524 526 | +5,8 |
| 08 | Fruits comestibles, écorces d'agrumes ou de melons | 94 422 | 576 255 | 90 328 | 743 225 | +29,0 |
| 09 | Café, thé, maté et épices | 103 644 | 1 499 143 | 96 203 | 1 531 352 | +2,1 |
| 10 | Céréales | 6 217 644 | 14 333 542 | 6 125 562 | 17 394 166 | +21,4 |
| 11 | Produits de la minoterie, malt, amidons et féculés | 20 264 | 112 343 | 13 419 | 83 678 | -25,5 |
| 12 | Graines et fruits oléagineux, plantes industrielles ou médicinales | 628 283 | 2 379 074 | 408 384 | 2 300 987 | -3,3 |
| 13 | Gommes, résines et autres sucs et extraits végétaux | 840 | 46 196 | 791 | 40 707 | -11,9 |
| 14 | Matières à tresser et autres produits d'origine végétale | 855 | 7 448 | 1 340 | 9 272 | +24,5 |
| 15 | Graisses, huiles et cires animales ou végétales | 472 436 | 3 242 069 | 452 800 | 4 760 615 | +46,8 |
| 16 | Préparations de viandes, de poissons ou de crustacés | 5 748 | 139 585 | 8 191 | 218 088 | +56,2 |
| 17 | Sucre et sucreries | 752 437 | 2 034 852 | 758 863 | 2 303 862 | +13,2 |
| 18 | Cacao et ses préparations | 15 208 | 239 855 | 15 571 | 279 955 | +16,7 |
| 19 | Préparations à base de céréales, de farine, d'amidons, pâtisseries | 35 968 | 601 348 | 25 561 | 532 521 | -11,4 |
| 20 | Préparations de légumes, de fruits ou d'autres parties de plantes | 30 987 | 294 727 | 32 757 | 332 977 | +13,0 |
| 21 | Préparations alimentaires diverses | 11 686 | 332 752 | 13 870 | 420 862 | +26,5 |
| 22 | Boissons, liquides alcooliques et vinaigres | 22 064 | 412 573 | 29 913 | 536 667 | +30,1 |
| 23 | Résidus et déchets des industries alimentaires, aliments pour animaux | 1 039 207 | 2 088 461 | 1 020 792 | 2 737 143 | +31,1 |
| 24 | Tabacs et succédanés de tabac fabriqués | 11 342 | 782 910 | 13 491 | 876 400 | +11,9 |
| 25 | Sel, soufre, pierres, plâtres, chaux et ciments | 4 395 456 | 3 583 175 | 4 026 462 | 13 330 801 | +272,0 |
| 26 | Minerais, scories, et cendres | 136 442 | 615 896 | 127 014 | 563 680 | -8,5 |
| 27 | Combustibles minéraux, huiles minérales, matières bitumineuses | 16 851 089 | 53 997 476 | 16 076 637 | 72 725 749 | +34,7 |
| 28 | Produits chimiques inorganiques | 789 381 | 2 263 908 | 735 475 | 3 149 496 | +39,1 |
| 29 | Produits chimiques organiques | 170 331 | 3 551 986 | 148 822 | 3 587 369 | +1,0 |
| 30 | Produits pharmaceutiques | 5 590 | 2 613 557 | 5 418 | 2 978 017 | +13,9 |
| 31 | Engrais | 528 546 | 1 278 004 | 587 601 | 2 162 422 | +69,2 |
| 32 | Extraits tannants, matières colorantes, peinture, encres | 97 163 | 1 569 851 | 106 900 | 1 729 798 | +10,2 |
| 33 | Huiles essentielles, produits de parfumerie, préparations cosmétiques | 27 342 | 1 337 155 | 30 626 | 1 604 674 | +20,0 |
| 34 | Savons, cires préparées, produits d'entretien | 46 275 | 559 810 | 55 491 | 672 077 | +20,1 |
| 35 | Matières albuminoïdes, colles et enzymes | 13 439 | 408 079 | 14 897 | 439 098 | +7,6 |
| 36 | Poudres et explosifs, articles de pyrotechnie, matières inflammables | 523 | 35 266 | 475 | 30 089 | -14,7 |
| 37 | Produits photographiques ou cinématographiques | 2 643 | 292 258 | 2 190 | 210 021 | -28,1 |
| 38 | Produits divers des industries chimiques | 120 932 | 2 575 632 | 115 248 | 2 924 229 | +13,5 |
| 39 | Matières plastiques et ouvrages en ces matières | 562 451 | 9 962 558 | 584 253 | 10 472 763 | +5,1 |

Importations par chapitre de la nomenclature du système harmonisé

| N° | Chapitre | ANNEE 2007 | | ANNEE 2008 | | Evol |
|----|---|------------|------------|------------|------------|--------|
| | | Poids | Valeur | Poids | Valeur | |
| | | Tonnes(T) | 1000DH | Tonnes(T) | 1000 DH | |
| 40 | Caoutchouc et ouvrages en caoutchouc | 136 386 | 2 168 054 | 158 530 | 2 457 758 | +13,4 |
| 41 | Peaux autres que la pelleterie et cuirs | 5 508 | 943 955 | 4 658 | 853 219 | -9,6 |
| 42 | Ouvrages en cuirs, articles de bourrellerie, articles de voyage | 7 115 | 335 090 | 7 331 | 322 825 | -3,7 |
| 43 | Pelleteries et fourrures | 23 | 6 482 | 16 | 13 522 | +108,6 |
| 44 | Bois, charbon de bois et ouvrages en bois | 1 073 805 | 4 336 543 | 1 260 563 | 4 461 968 | +2,9 |
| 45 | Liège et ouvrages en liège | 917 | 24 372 | 737 | 15 483 | -36,5 |
| 46 | Ouvrages de sparterie ou de vannerie | 188 | 4 147 | 189 | 6 568 | +58,4 |
| 47 | Pâtes de bois ou d'autres matières fibreuses, celluloses | 33 170 | 183 761 | 40 176 | 200 909 | +9,3 |
| 48 | Papiers et cartons, ouvrages en pâte de cellulose | 352 395 | 3 623 526 | 388 743 | 4 076 891 | +12,5 |
| 49 | Produits de l'édition, de la presse et autres industries graphiques | 16 957 | 1 037 069 | 17 297 | 1 019 040 | -1,7 |
| 50 | Soie | 238 | 349 146 | 417 | 526 259 | +50,7 |
| 51 | Laine, poils fins ou grossiers, fils et tissus de crin | 6 385 | 947 047 | 5 660 | 941 200 | -0,6 |
| 52 | Coton | 107 484 | 6 549 224 | 105 938 | 5 964 953 | -8,9 |
| 53 | Autres fibres textiles végétales, fils et tissus de papier | 12 849 | 377 937 | 11 191 | 302 698 | -19,9 |
| 54 | Filaments synthétiques ou artificiels | 57 329 | 2 028 024 | 56 473 | 2 015 776 | -0,6 |
| 55 | Fibres synthétiques ou artificielles discontinues | 95 976 | 3 913 394 | 96 770 | 3 990 667 | +2,0 |
| 56 | Ouates, feutres et non-tissés articles de corderie | 25 380 | 982 352 | 27 033 | 1 000 839 | +1,9 |
| 57 | Tapis, autres revêtements de sol en matières textiles | 2 862 | 83 252 | 4 526 | 127 820 | +53,5 |
| 58 | Tissus spéciaux, dentelles, tapisseries, broderies | 10 016 | 1 339 486 | 9 452 | 1 255 431 | -6,3 |
| 59 | Tissus imprégnés, enduits, recouverts ou stratifiés | 14 000 | 886 812 | 12 725 | 846 249 | -4,6 |
| 60 | Etoffes de bonneterie | 25 140 | 2 749 581 | 26 066 | 2 425 653 | -11,8 |
| 61 | Vêtements et accessoires du vêtement en bonneterie | 18 528 | 1 165 907 | 17 459 | 924 865 | -20,7 |
| 62 | Vêtements et accessoires du vêtement autres qu'en bonneterie | 7 168 | 1 272 281 | 7 699 | 1 590 671 | +25,0 |
| 63 | Autres articles textiles confectionnés, friperie et chiffons | 29 860 | 286 112 | 31 261 | 361 103 | +26,2 |
| 64 | Chaussures, guêtres et articles analogues | 16 226 | 798 326 | 15 324 | 763 013 | -4,4 |
| 65 | Coiffures et parties de coiffures | 938 | 37 506 | 579 | 27 810 | -25,9 |
| 66 | Parapluies, parasols, cannes, sièges, fouets, cravaches | 969 | 15 611 | 1 212 | 21 422 | +37,2 |
| 67 | Plumes, duvets apprêtés, fleurs artificielles | 953 | 18 902 | 1 016 | 21 551 | +14,0 |
| 68 | Ouvrages en pierres, plâtre, ciment, amiante, mica | 163 465 | 584 267 | 198 091 | 821 049 | +40,5 |
| 69 | Produits céramiques | 178 660 | 831 927 | 223 356 | 1 034 249 | +24,3 |
| 70 | Verre et ouvrages en verre | 155 711 | 999 592 | 182 925 | 1 183 193 | +18,4 |
| 71 | Perles fines, pierres gemmes et métaux précieux, plaqués | 714 | 432 197 | 768 | 358 002 | -17,2 |
| 72 | Fonte, fer et acier | 2 078 397 | 11 428 085 | 2 264 912 | 16 801 799 | +47,0 |
| 73 | Ouvrages en fonte, fer ou acier | 196 475 | 4 394 423 | 218 394 | 5 950 492 | +35,4 |
| 74 | Cuivre et ouvrages en cuivre | 47 156 | 2 989 381 | 46 172 | 2 897 633 | -3,1 |
| 75 | Nickel et ouvrages en nickel | 83 | 26 397 | 90 | 21 205 | -19,7 |
| 76 | Aluminium et ouvrages en aluminium | 74 535 | 2 517 350 | 74 835 | 2 709 607 | +7,6 |
| 78 | Plomb et ouvrages en plomb | 232 | 12 780 | 254 | 9 150 | -28,4 |

Importations par chapitre de la nomenclature du système harmonisé

| N° | Chapitre | ANNEE 2007 | | ANNEE 2008 | | Evol |
|-------|--|------------|-------------|------------|-------------|--------|
| | | Poids | Valeur | Poids | Valeur | Valeur |
| | | Tonnes(T) | 1000DH | Tonnes(T) | 1000 DH | % |
| 79 | Zinc et ouvrages en zinc | 18 217 | 585 752 | 17 879 | 354 618 | -39,5 |
| 80 | Etain et ouvrages en étain | 67 | 8 676 | 62 | 9 003 | +3,8 |
| 81 | Autres métaux communs, cermet | 575 | 19 206 | 456 | 26 758 | +39,3 |
| 82 | Outils, outillages, articles de coutellerie en métaux communs | 12 102 | 655 998 | 12 202 | 708 604 | +8,0 |
| 83 | Ouvrages divers en métaux communs | 19 189 | 886 122 | 31 065 | 1 188 861 | +34,2 |
| 84 | Réacteurs nucléaires, chaudières, machines et appareils mécaniques | 372 672 | 26 461 969 | 485 017 | 35 686 032 | +34,9 |
| 85 | Machines, appareils et matériels électriques, d'enregistrement | 162 125 | 25 754 178 | 184 832 | 26 800 015 | +4,1 |
| 86 | Véhicules et matériel pour voies ferrées | 12 275 | 1 076 360 | 11 650 | 1 103 652 | +2,5 |
| 87 | Automobiles, tracteurs, cycles, véhicules terrestres | 288 787 | 18 089 621 | 355 782 | 23 967 254 | +32,5 |
| 88 | Navigation aérienne ou spatiale | 1 138 | 1 897 370 | 932 | 2 424 267 | +27,8 |
| 89 | Navigation maritime ou fluviale | 18 431 | 451 792 | 11 016 | 984 649 | +117,9 |
| 90 | Instruments et appareils d'optique, de photographie, médico-chirurgicaux | 12 734 | 2 831 822 | 10 549 | 3 054 136 | +7,9 |
| 91 | Horlogerie | 2 268 | 265 499 | 1 545 | 234 849 | -11,5 |
| 92 | Instruments de musique, parties de ces instruments | 202 | 10 834 | 207 | 13 915 | +28,4 |
| 93 | Armes, munitions et leurs parties et accessoires | 682 | 56 040 | 995 | 181 273 | +223,5 |
| 94 | Meubles, mobilier medico-chirurgical, articles lumineux | 88 508 | 1 932 157 | 98 330 | 2 385 016 | +23,4 |
| 95 | Jouets, jeux, articles pour divertissements ou pour sport | 11 749 | 382 713 | 12 224 | 445 450 | +16,4 |
| 96 | Ouvrages divers | 13 729 | 1 622 582 | 16 117 | 1 887 308 | +16,3 |
| 97 | Objets d'art, de collection ou d'antiquité | 36 | 3 080 | 78 | 4 672 | +51,7 |
| Total | | 39 434 508 | 261 287 517 | 38 748 195 | 326 042 243 | +24,8 |

Importations par branche de la nomenclature marocaine des activités (N.M.A)

2008

| <i>N°</i> | <i>Branches de la N.M.A</i> | <i>Poids Tonnes(T)</i> | <i>Valeur 1000 DH</i> |
|-------------------------------|--|----------------------------|---------------------------|
| 01 | PRODUITS DE LA CULTURE ET DE L'ELEVAGE | 6 745 041 | 22 635 593 |
| 02 | PRODUCTION FORESTIERE | 394 047 | 670 496 |
| 05 | PRODUITS DE LA PECHE ET DE L'AQUACULTURE | 49 769 | 178 852 |
| 10 | HOUILLE, LIGNITE ET TOURBE | 4 483 636 | 5 188 130 |
| 11 | HYDROCARBURES NATURELS | 5 974 748 | 31 825 797 |
| 13 | MINERAIS METALLIQUES | 82 485 | 538 197 |
| 14 | PRODUITS DIVERS DES INDUSTRIES EXTRACTIVES | 3 496 089 | 12 874 938 |
| 15 | PRODUITS DES INDUSTRIES ALIMENTAIRES | 2 618 435 | 17 023 504 |
| 16 | TABAC MANUFACTURE | 4 731 | 678 703 |
| 17 | PRODUITS DE L'INDUSTRIE TEXTILE | 260 255 | 17 907 844 |
| 18 | ARTICLES D'HABILLEMENT ET FOURRURES | 27 492 | 2 358 425 |
| 19 | CUIRS, ARTICLES DE VOYAGE, CHAUSSURES | 26 922 | 1 863 970 |
| 20 | PRODUITS DU TRAVAIL DU BOIS | 868 867 | 3 841 807 |
| 21 | PAPIERS ET CARTONS | 425 702 | 4 184 215 |
| 22 | PRODUITS DE L'EDITION ; PRODUITS IMPRIMES OU REPRODUITS | 23 622 | 1 136 714 |
| 23 | PRODUITS DE LA COKEFACTION DU RAFFINAGE ET DES INDUSTRIES NUCLEAIRES | 5 614 813 | 32 388 001 |
| 24 | PRODUITS CHIMIQUES | 2 339 777 | 28 307 920 |
| 25 | PRODUITS EN CAOUTCHOUC OU EN PLASTIQUE | 267 364 | 648 5516 |
| 26 | AUTRES PRODUITS MINERAUX NON METALLIQUES | 1 146 563 | 3 630 528 |
| 27 | PRODUITS METALLIQUES | 2 493 251 | 23 231 782 |
| 28 | PRODUITS DU TRAVAIL DES METAUX | 217 181 | 7 768 174 |
| 29 | MACHINES ET EQUIPEMENTS | 490 400 | 31 720 719 |
| 30 | MACHINES DE BUREAU ET MATERIEL INFORMATIQUE | 15 125 | 4 101 378 |
| 31 | MACHINES ET APPAREILS ELECTRIQUES | 132 285 | 13 817 950 |
| 32 | EQUIPEMENTS DE RADIO, TELEVISION ET COMMUNICATION | 44 563 | 11 392 856 |
| 33 | INSTRUMENTS MEDICAUX, DE PRECISION D'OPTIQUE ET D'HORLOGERIE | 11 869 | 3 301 234 |
| 34 | PRODUITS DE L'INDUSTRIE AUTOMOBILE | 338 357 | 24 219 719 |
| 35 | AUTRES MATERIELS DE TRANSPORT | 39 350 | 5 156 654 |
| 36 | MEUBLES ET PRODUITS DES INDUSTRIES DIVERSES | 115 366 | 430 0445 |
| 40 | ELECTRICITE, GAZ ET CHALEUR | | 3 306 507 |
| 74 | SERVICES FOURNIS PRINCIPALEMENT AUX ENTREPRISES | 1 | 319 |
| 92 | SERVICES RECREATIFS, CULTURELS ET SPORTIFS | 90 | 5354 |
| Total des importations | | 38 748 195 | 326 042 243 |

**

Importations par produits remarquables

| | ANNEE 2007 | | ANNEE 2008 | | Evol |
|---|-------------------|-------------------|-------------------|-------------------|--------------|
| | Poids | Valeur | Poids | Valeur | Valeur |
| | Tonnes(T) | 1000 DH | Tonnes(T) | 1000 DH | % |
| ALIMENTATION, BOISSON ET TABAC | 8 577 952 | 26 726 364 | 8 477 830 | 31 863 607 | +19,2 |
| LAIT | 28 461 | 853 664 | 28 583 | 723 449 | -15,3 |
| BEURRE | 23 391 | 496 158 | 34 075 | 1 013 673 | - |
| FROMAGE | 10 713 | 355 349 | 11 191 | 458 492 | +29,0 |
| POMMES DE TERRE DE SEMENCE | 36 169 | 223 452 | 36 679 | 235 814 | +5,5 |
| BANANES FRAICHES | 17 239 | 61 363 | 18 714 | 69 273 | +12,9 |
| RAISINS SECS | 5 842 | 29 013 | 4 988 | 24 867 | -14,3 |
| CAFE | 35 645 | 558 637 | 31 510 | 598 869 | +7,2 |
| THE | 55 092 | 794 306 | 51 873 | 780 977 | -1,7 |
| EPICES | 12 908 | 146 268 | 12 821 | 151 506 | +3,6 |
| BLE | 3 751 318 | 9 407 346 | 4 083 575 | 12 428 325 | +32,1 |
| FARINE DE BLE | 50 | 533 | 14 | 372 | -30,2 |
| SUCRE | 745 765 | 1 968 856 | 751 251 | 2 225 570 | +13,0 |
| MAIS | 1 894 404 | 3 642 643 | 1 695 603 | 4 084 345 | +12,1 |
| EAU MINERALE | 2 608 | 8 812 | 3 659 | 11 467 | +30,1 |
| ORGE | 557 452 | 1 223 500 | 325 220 | 805 071 | -34,2 |
| VIN,LIQUEUR,MOUSSEUX | 8 058 | 329 587 | 9 080 | 400 388 | +21,5 |
| TABACS | 11 342 | 782 910 | 13 491 | 876 400 | +11,9 |
| DATTES | 50 473 | 356 203 | 41 137 | 493 740 | +38,6 |
| VIANDES FRAICHES,CONGELEES,ETC | 10 552 | 277 926 | 10 542 | 294 864 | +6,1 |
| AUTRES PRODUITS ALIMENTAIRES | 1 320 470 | 5 209 838 | 1 313 824 | 6 186 145 | +18,7 |
| ENERGIE ET LUBRIFIANTS | 16 849 165 | 53 987 719 | 16 074 885 | 72 714 895 | +34,7 |
| HOUILLE CRUE,AGGLOMERES ET COKE | 6 159 418 | 4 411 973 | 5 568 612 | 6 598 091 | +49,5 |
| HUILE BRUTE DE PETROLE | 6 255 707 | 26 249 620 | 5 506 445 | 30 682 811 | +16,9 |
| ESSENCE DE PETROLE | 63 213 | 340 359 | 61 419 | 441 066 | +29,6 |
| GAS OILS ET FUELS OILS | 1 858 683 | 10 024 252 | 2 618 596 | 17 684 920 | +76,4 |
| HUILES DE PETROLE ET LUBRIFIANTS | 181 687 | 1 199 059 | 154 395 | 1 363 014 | +13,7 |
| GAS DE PETROLE ET AUTRES HYDROCARBURES | 2 251 303 | 9 982 518 | 2 111 014 | 12 412 802 | +24,3 |
| PARAFFINE ET CIRE | 6 138 | 50 635 | 5 555 | 58 579 | +15,7 |
| ENERGIE ELECTRIQUE | - | 1 540 141 | - | 3 306 507 | - |
| AUTRES PRODUITS ENERGETIQUES | 73 016 | 189 162 | 48 849 | 167 105 | -11,7 |
| PRODUITS BRUTS D'ORIGINE ANIMALE ET VEGETALE | 2 257 192 | 10 979 865 | 2 228 308 | 12 647 171 | +15,2 |
| GRAINES ET FRUITS OLEAGINEUX | 538 031 | 1 722 978 | 375 800 | 1 605 885 | -6,8 |
| GRAINES,SPORES ET FRUITS A ENSEMENTER | 3 828 | 470 382 | 3 447 | 586 042 | +24,6 |
| SUIFS SAUF BRUTS | 18 853 | 99 365 | 9 455 | 73 322 | -26,2 |
| HUILES VEGETALES BRUTES | 428 466 | 2 929 382 | 419 501 | 4 389 918 | +49,9 |
| HUILES VEGETALES RAFFINEES | 2 821 | 36 080 | 5 787 | 93 476 | - |
| PEAUX BRUTES | 574 | 25 447 | 171 | 7 931 | -68,8 |
| CAOUTCHOUC NATUREL | 2 453 | 70 204 | 2 475 | 66 133 | -5,8 |
| BOIS BRUTS,EQUARRIS OU SCIES | 880 280 | 3 279 512 | 1 087 521 | 3 383 624 | +3,2 |
| PATE A PAPIER | 23 373 | 152 507 | 22 034 | 147 178 | -3,5 |
| VIEUX PAPIERS | 9 797 | 31 254 | 18 143 | 53 732 | +71,9 |
| LAINES ET POILS | 2 168 | 117 363 | 1 426 | 76 149 | -35,1 |
| COTON | 35 602 | 412 524 | 43 867 | 590 697 | +43,2 |
| FIBRES TEXTILES ARTIFICIELLES | 5 473 | 149 725 | 5 367 | 141 117 | -5,7 |
| JUTE BRUT | - | 1 | - | - | -100,0 |
| FIBRES DE SISAL | 4 412 | 39 288 | 4 404 | 40 479 | +3,0 |
| AUTRES PRODUITS BRUTS D'ORIGINE ANIMALE ET VEGETALE | 301 061 | 1 443 853 | 228 910 | 1 391 488 | -3,6 |

Importations par produits remarquables

| | ANNEE 2007 | | ANNEE 2008 | | Evol |
|---|------------------|-------------------|------------------|-------------------|---------------|
| | Poids | Valeur | Poids | Valeur | Valeur |
| | Tonnes(T) | 1000 DH | Tonnes(T) | 1000 DH | % |
| PRODUITS BRUTS D'ORIGINE MINERALE | 3 875 730 | 4 866 682 | 3 583 705 | 14 037 448 | +188,4 |
| SOUFRE BRUT | 3 188 471 | 2 403 105 | 2 917 016 | 11 260 317 | - |
| CAOUTCHOUC SYNTHETIQUE | 5 492 | 111 356 | 5 461 | 108 955 | -2,2 |
| FIBRES TEXTILES SYNTHETIQUES | 46 502 | 729 103 | 45 729 | 725 029 | -0,6 |
| AUTRES PRODUITS BRUTS D'ORIGINE MINERALE | 635 265 | 1 623 118 | 615 499 | 1 943 147 | +19,7 |
| DEMI PRODUITS | 6 296 818 | 59 781 706 | 6 566 705 | 69 488 683 | +16,2 |
| LIANTS ET CEMENTS HYDRAULIQUES | 357 858 | 292 764 | 530 546 | 483 224 | +65,1 |
| PRODUITS CHIMIQUES | 1 051 004 | 7 242 602 | 953 945 | 8 269 011 | +14,2 |
| ENGRAIS NATURELS ET CHIMIQUES | 536 958 | 1 349 512 | 607 709 | 2 335 856 | +73,1 |
| MATIERES COLORANTES | 22 549 | 578 889 | 25 844 | 657 004 | +13,5 |
| DESINFECTANTS | 21 169 | 839 464 | 23 761 | 959 436 | +14,3 |
| MATIERES PLASTIQUES ARTIFICIELLES | 508 667 | 7 625 066 | 528 497 | 8 120 906 | +6,5 |
| PAPIERS ET CARTONS | 324 471 | 3 143 874 | 354 862 | 3 446 120 | +9,6 |
| BOIS PREPARES POUR L'INDUSTRIE | 95 414 | 603 738 | 108 695 | 772 167 | +27,9 |
| FILS DE FIBRES SYNTHETIQUES,ARTIFICIELLES POUR TISSAGE | 41 562 | 1 070 415 | 42 370 | 1 168 339 | +9,1 |
| FILS DE COTON POUR TISSAGE | 16 911 | 473 052 | 13 998 | 388 454 | -17,9 |
| PRODUITS CERAMIQUES | 146 099 | 586 738 | 194 784 | 768 298 | +30,9 |
| VERRE BRUT ET OUVRAGES EN VERRE NON FINIS | 125 363 | 673 221 | 146 471 | 771 648 | +14,6 |
| TUBES ET TUYAUX EN FONTE,FER ET ACIER | 42 368 | 754 188 | 40 428 | 888 125 | +17,8 |
| ACCESSOIRES DE TUYAUTERIE ET DE CONSTRUCTIONS METALLIQUES | 48 264 | 1 369 241 | 60 816 | 2 070 775 | +51,2 |
| FILS METALLIQUES SAUF ELECTRIQUES | 1 425 | 19 949 | 1 409 | 20 299 | +1,8 |
| QUINCAILLERIE SAUF DE MENAGE | 17 972 | 374 018 | 17 924 | 444 883 | +18,9 |
| PLATS,TOLES,FEUILLARDS EN FER OU EN ACIER | 160 154 | 1 605 882 | 140 608 | 1 815 172 | +13,0 |
| FILS,BARRES,PALPLANCHES,PROFILES EN FER ET ACIER | 483 480 | 3 139 460 | 422 515 | 3 576 819 | +13,9 |
| CUIVRE | 36 874 | 2 307 834 | 40 534 | 2 509 360 | +8,7 |
| FILS ET CABLES ELECTRIQUES | 31 689 | 2 105 639 | 29 624 | 1 661 456 | -21,1 |
| BARRES,TOLES,FEUILLES ET TUBES EN ALUMINIUM | 45 739 | 1 439 054 | 44 980 | 1 459 927 | +1,5 |
| PLOMB BRUT | 107 | 4 118 | 149 | 4 728 | +14,8 |
| ZINC BRUT | 15 792 | 500 375 | 14 752 | 289 919 | -42,1 |
| SOUFRE RAFFINE | 544 456 | 435 443 | 281 654 | 1 127 099 | - |
| HUILES VOLATILES ET ESSENCES | 3 963 | 523 067 | 4 075 | 586 604 | +12,1 |
| CAOUTCHOUC ET OUVRAGES EN CAOUTCHOUC | 8 016 | 196 654 | 7 557 | 207 286 | +5,4 |
| CUIRS ET PEAUX | 4 934 | 918 491 | 4 487 | 845 216 | -8,0 |
| FILS DE LAINE | 352 | 45 494 | 329 | 37 761 | -17,0 |
| FER ET ACIER EN BLOOMS ET EBAUCHES | 1 221 984 | 5 978 632 | 1 507 399 | 10 362 438 | +73,3 |
| TRANSISTOR (8541210000/8541290000) | 12 337 | 3 613 384 | 4 063 | 2 946 723 | -18,4 |
| AUTRES DEMI-PRODUITS | 368 887 | 9 971 448 | 411 920 | 10 493 630 | +5,2 |
| PRODUITS FINIS D'EQUIPEMENT AGRICOLE | 50 561 | 2 766 415 | 63 969 | 3 670 294 | +32,7 |
| MACHINES ET OUTILS AGRICOLES | 18 202 | 837 160 | 22 342 | 1 125 721 | +34,5 |
| TRACTEURS AGRICOLES | 32 353 | 1 928 846 | 41 612 | 2 543 980 | +31,9 |
| AUTRES PRODUITS FINIS D'EQUIPEMENT AGRICOLE | 6 | 409 | 15 | 593 | +45,0 |
| PRODUITS FINIS D'EQUIPEMENT INDUSTRIEL | 653 832 | 53 052 675 | 799 503 | 67 986 979 | +28,1 |
| COURROIES EN CAOUTCHOUC | 2 933 | 172 697 | 3 614 | 211 471 | +22,5 |
| BANDAGE PNEUMATIQUES,CHAMBRE A AIR PR VOITURE INDUS | 36 685 | 1 239 281 | 38 287 | 1 433 644 | +15,7 |
| OUTILS DE METIER | 7 050 | 414 601 | 6 610 | 421 160 | +1,6 |
| MATERIEL POUR VOIES FERREES | 9 635 | 141 049 | 8 798 | 193 399 | +37,1 |

Importations par produits remarquables

| | ANNEE 2007 | | ANNEE 2008 | | Evol |
|---|----------------|-------------------|----------------|-------------------|-------------|
| | Poids | Valeur | Poids | Valeur | Valeur |
| | Tonnes(T) | 1000 DH | Tonnes(T) | 1000 DH | |
| RESERVOIRS,BOUTEILLES ET FUTS METALLIQUES | 20 433 | 721 781 | 21 580 | 1 052 245 | +45,8 |
| MACHINES OUTILS | 12 658 | 758 648 | 12 586 | 752 908 | -0,8 |
| CHAUDIERES | 2 530 | 124 803 | 2 766 | 224 467 | +79,9 |
| PARTIES ET PIECES DETACHEES POUR MACHINES | 2 488 | 234 991 | 3 922 | 442 044 | +88,1 |
| MOTEURS A PISTONS ET AUTRES MOTEURS | 23 561 | 1 900 873 | 29 861 | 2 531 922 | +33,2 |
| POMPES ET COMPRESSEURS | 14 971 | 1 397 852 | 16 613 | 1 747 296 | +25,0 |
| GROUPE POUR LE CONDITIONNEMENT DE L'AIR | 9 636 | 620 282 | 10 792 | 701 725 | +13,1 |
| FOURS INDUSTRIELS | 11 278 | 308 019 | 15 162 | 647 293 | - |
| MACHINES,APPAREILS PR INDUSTRIES ALIMENTAIRES | 3 871 | 580 654 | 4 701 | 635 371 | +9,4 |
| MACHINES ET APPAREILS DIVERS | 81 784 | 9 636 092 | 90 861 | 11 087 366 | +15,1 |
| MATERIEL A BROUER,A AGGLOMERER | 31 635 | 1 916 300 | 55 090 | 3 391 463 | +77,0 |
| ASCENSEURS,APPAREILS DE LEVAGE ET MANUTENTION | 38 681 | 1 578 235 | 45 934 | 1 862 852 | +18,0 |
| MACHINES TEXTILES | 7 303 | 804 561 | 9 115 | 717 999 | -10,8 |
| ROULEMENTS | 2 028 | 205 663 | 2 183 | 244 710 | +19,0 |
| ARBRES TRANSMISSION,MANIVELLES,VILEBREQUINS | 3 073 | 431 506 | 3 865 | 518 688 | +20,2 |
| MACHINES GENERATRICES ET MOTEURS ELECTRIQUES | 9 299 | 752 248 | 17 907 | 1 710 681 | - |
| PILES ELECTRIQUES | 748 | 28 813 | 498 | 30 867 | +7,1 |
| APPAREILS ELECTRIQUES PR TELEPHONIE,TELEGRAPHIE | 2 480 | 1 551 755 | 2 790 | 1 647 433 | +6,2 |
| APPAREILS EMETTEURS RADIO | 1 399 | 848 478 | 1 035 | 872 682 | +2,9 |
| APPAREILS DE COUPURES ELECTRIQUES | 8 728 | 2 146 662 | 9 728 | 2 621 839 | +22,1 |
| MATERIEL FERROVIAIRE ROULANT | 11 280 | 1 047 015 | 8 897 | 964 159 | -7,9 |
| TRACTEURS SAUF AGRICOLES | 1 127 | 49 531 | 7 241 | 528 479 | - |
| VOITURES INDUSTRIELLES | 94 105 | 5 758 741 | 118 177 | 7 156 240 | +24,3 |
| PARTIES ET PIECES DETACHEES PR VOITURES INDUSTRIELLES | 8 328 | 252 254 | 8 004 | 267 456 | +6,0 |
| CHARIOT DE MANUTENTION | 10 585 | 393 821 | 16 510 | 609 631 | +54,8 |
| MATERIEL D'EXTRACTION | 47 303 | 1 761 444 | 67 316 | 2 449 371 | +39,1 |
| BATEAUX DE MER | 15 026 | 192 840 | 9 376 | 867 790 | - |
| AVIONS | 151 | 1 173 703 | 175 | 1 619 166 | +38,0 |
| DIODES | 61 | 32 082 | 51 | 26 225 | -18,3 |
| FILS ET CABLES POUR L'ELECTRICITE | 34 457 | 3 987 788 | 39 270 | 4 086 839 | +2,5 |
| SOUS SYSTEMES ELECTRONIQUES | 3 415 | 393 402 | 313 | 193 535 | -50,8 |
| AUTRES PRODUITS FINIS D'EQUIPEMENT INDUSTRIEL | 83 107 | 9 494 210 | 109 875 | 13 516 563 | +42,4 |
| PRODUITS FINIS DE CONSOMMATION | 873 238 | 48 905 841 | 953 268 | 53 524 513 | +9,4 |
| MEDICAMENTS | 5 922 | 2 935 678 | 5 714 | 3 283 182 | +11,8 |
| PARFUMERIES | 31 190 | 852 989 | 37 707 | 1 074 413 | +26,0 |
| OUVRAGES EN MATIERES PLASTIQUES | 56 665 | 2 405 126 | 58 554 | 2 419 756 | +0,6 |
| BANDAGES PNEUMATIQUES PR VEHICULES SF INDUSTRIELS | 2 351 | 39 071 | 2 004 | 34 205 | -12,5 |
| PAPIERS FINIS ET OUVRAGES EN PAPIERS | 43 622 | 1 425 783 | 48 821 | 1 457 851 | +2,2 |
| TISSUS DE FIBRES SYNTHETIQUES ET ARTIFICIELLES | 50 457 | 3 286 733 | 51 671 | 3 379 281 | +2,8 |
| TISSUS DE LAINE,POIL OU CRIN | 3 567 | 694 221 | 3 433 | 696 215 | +0,3 |
| TISSUS DE COTON | 42 854 | 4 444 973 | 36 282 | 3 811 783 | -14,2 |
| ARTICLES DE BONNETERIE | 18 528 | 1 165 643 | 17 464 | 924 461 | -20,7 |
| VETEMENTS CONFECTIONNES | 4 145 | 546 974 | 4 482 | 666 845 | +21,9 |
| LINGE DE MAISON | 3 007 | 91 757 | 3 131 | 115 826 | +26,2 |
| CHAUSSURES | 11 511 | 347 629 | 11 401 | 377 362 | +8,6 |
| VAISSELLE ET OBJETS CERAMIQUES DIVERS | 32 586 | 245 762 | 28 603 | 266 818 | +8,6 |
| OUVRAGES EN VERRE FINIS | 27 459 | 279 230 | 31 717 | 373 193 | +33,7 |
| QUINCAILLERIE DE MENAGE | 22 156 | 592 025 | 24 608 | 670 748 | +13,3 |
| CUISINIERES ET APPAREILS DE CHAUFFAGE | 14 621 | 444 875 | 13 348 | 458 232 | +3,0 |

Importations par produits remarquables

| | ANNEE 2007 | | ANNEE 2008 | | Evol |
|---|-------------------|--------------------|-------------------|--------------------|--------------|
| | Poids | Valeur | Poids | Valeur | Valeur |
| | Tonnes(T) | 1000 DH | Tonnes(T) | 1000 DH | % |
| OUVRAGES FINIS EN FONTE,FER OU ACIER | 19 670 | 617 947 | 21 512 | 748 152 | +21,1 |
| REFRIGERATEURS DOMESTIQUES | 19 993 | 749 479 | 28 694 | 1 072 976 | +43,2 |
| APPAREILS RECEPTEURS RADIO ET TELEVISION | 30 711 | 4 642 333 | 31 465 | 4 585 998 | -1,2 |
| LAMPES ET TUBES ELECTRIQUES | 3 182 | 177 452 | 5 440 | 312 541 | +76,1 |
| VOITURES DE TOURISME | 90 425 | 7 691 110 | 102 552 | 9 873 280 | +28,4 |
| PARTIES ET PIECES DETACHEES PR VOITURES DE TOURISME | 37 155 | 1 480 593 | 35 201 | 1 611 920 | +8,9 |
| PARTIES DE CARROSSERIE | 9 792 | 413 869 | 25 978 | 1 294 637 | - |
| CYCLES ET MOTOCYCLES | 14 766 | 473 130 | 16 146 | 574 721 | +21,5 |
| VELOURS | 2 803 | 224 445 | 3 591 | 237 152 | +5,7 |
| AUTRES PRODUITS FINIS DE CONSOMMATION | 274 100 | 12 637 014 | 303 749 | 13 202 965 | +4,5 |
| OR INDUSTRIEL | 21 | 220 247 | 20 | 108 652 | -50,7 |
| TOTAL GENERAL | 39 434 509 | 261 287 514 | 38 748 193 | 326 042 242 | +24,8 |

Importations par principaux produits

| Système harmonisé | Désignation des marchandises | Poids Tonnes | Valeur 1000 DH |
|-------------------|--|-----------------|-------------------|
| 0102100010 | BOEUF, VA CHES, REPR ODUCTE URS DE RACE PURE, ESPECE DOMESTIQUE | 5 689 | 260 539 |
| 0105111000 | COQS, POULES REPRODUCTEURS, POIDS N'EXCEDANT PAS 185G | 144 | 102 774 |
| 0105120090 | DINDES & DINDONS; VIVANTS; ESPECES DOMEST; PDS < 185G; SF REPRODU | 193 | 48340 |
| 0202100010 | VIANDE DE BOVINS, ESPECE DOMESTIQUE, CONGELEE EN CARCASSES | 7415 | 221752 |
| 0202301100 | VIANDE DE CHÈVRE ESP. BO VIANDE DOMESTIQUE EN GALETES DE 45 A 150G | 1 175 | 39471 |
| 0302610011 | SARDINES ENTIERES FRAICHES OU REFRIGEREES | 25350 | 31 313 |
| 0305630000 | ANCHOUIS SALES OU EN SAUMURE NON SECHES NI FUMES | 2 909 | 33 448 |
| 0306130090 | AUTRES CREVETTES CONGELEES | 2 188 | 58897 |
| 0306230011 | CREVETTES GRISES NON CONGELEES | 11052 | 59577 |
| 0402101200 | LAIT ECREME EN POUDRE NON SUCRE | 10427 | 288845 |
| 0404903900 | AUTRES PRODUITS LAITIERS EN POUDRE, NON SUCRES, CONTENU NET > 5K | 11 654 | 313 789 |
| 0405100010 | BEURRE D'UNE TENEUR EN POIDS DE MATIERES GRASSES <= 84% | 32 888 | 970 923 |
| 0406300000 | FROMAGES FONDUS AUTRE QUE RAPES OU EN POUDRE | 1 653 | 50572 |
| 0406901200 | FROMAGE A PATE PRESSE, CUITE, DEST, FABRICATION FROMAGE, IMPORTE | 6442 | 252 528 |
| 0406909099 | AUTRES FROMAGES | 1 258 | 71 855 |
| 0504002190 | BOYAUX SAUF DE POISSONS SALES NON COMES TIBLES | 4 820 | 125 976 |
| 0504009900 | AUTRES ENTRAILLES D'ANIMAUX SAUF DE POISSONS COMES TIBLES | 4 167 | 203 280 |
| 0602203100 | PLANTS DE ROSEES GREFFES OU NON | 2 815 | 112 676 |
| 0602209920 | PLANTS D'OLIVIER SAUF FLEURIS OU EN BOUTON | 263 | 36236 |
| 0602909900 | AUTRES PLANTES ET RACINES VIVANTES SF FLEURIES OU EN BOUTONS | 2326 | 65 008 |
| 0701100000 | POMMES DE TERRE DE SEMENCE | 36 679 | 235 814 |
| 0703200000 | AULX FRAIS OU REFRIGERES | 5 861 | 32361 |
| 0713409010 | LENTILLES EN GRAINS SAUF DE SEMENCE | 24 701 | 163 840 |
| 0803000010 | BANANES FRAICHES | 18714 | 69273 |
| 0804100000 | DATTES | 41 137 | 493 740 |
| 0901110000 | CAFE NON TORREFIE NON DECAFEINE | 30961 | 554 659 |
| 0901210000 | CAFE TORREFIE NON DECAFEINE | 420 | 35417 |
| 0902100000 | THE VERT NON FERMENTE EN EMBALLAGES, POIDS/NET < 3KG | 45916 | 706004 |
| 0902200000 | THE VERT NON FERMENTE AUTREMENT PRESENTE | 5 699 | 60591 |
| 0909300019 | GRAINES DE CUMIN NON BROYEES NI MOULUES SF USAGE INDUSTRIEL | 3445 | 66580 |
| 1001109090 | AUTRES BLE DUR DU 1ER AOUT AU 31 MAI | 416 465 | 1 715 221 |
| 1001909010 | BLE TENDRE SAUF DE SEMENCE | 3 665 522 | 10700 722 |
| 1003009010 | ORGE DE BRASSERIE | 14486 | 59937 |
| 1003009090 | ORGE SAUF DE SEMENCE | 310 616 | 744 362 |
| 1005101000 | MAIS HYBRIDE DE SEMENCE | 1 763 | 50781 |
| 1005900000 | MAIS SAUF DE SEMENCE | 1 693 807 | 4 031 238 |
| 1006309000 | AUTRES RIZ SEMI-BLANCHI OU BLANCHIS MEME POLI OU GLACE | 6364 | 30169 |
| 1201008100 | FEVES DE SOJA SAUF DE SEMENCE IMPORTEES PAR LES TRITURATEURS | 346 686 | 1 459 957 |
| 1206008100 | GRAINES DE TOURNESOL SAUF DE SEMENCE IMPAR TRITURATEURS | 19688 | 72964 |
| 1207409000 | GRAINES DE SESAME SAUF DE SEMENCE | 3319 | 31 912 |
| 1207991200 | GRAINES DE PASTÈQUES ET DE MELONS DE SEMENCE | 30 | 114750 |
| 1209100000 | GRAINES DE BETTERAVE A SUCRE DE SEMENCE | 681 | 80902 |
| 1209910045 | GRAINES DE TOMATES DE SEMENCE | 3 | 189444 |
| 1209910051 | GRAINES DE COURGES ET COURGETTES DE SEMENCE | 1 000 | 47816 |
| 1209910090 | AUTRES GRAINES DE LEGUMES DE SEMENCE | 128 | 49683 |
| 1214100000 | FARINE ET AGGLOMERES DE LUZERNE | 25 475 | 57933 |
| 1502000029 | SUIFS SAUF BRUTS DESTINES A DES USAGES INDUSTRIELS | 4 993 | 38528 |
| 1502000039 | AUTRES SUIFS DE L'ESPECE BOVINE | 4 462 | 34 794 |
| 1507100000 | HUILE BRUTE DE SOJA MEME DEGOMMEE | 364 845 | 3 731 680 |
| 1509100090 | HUILE D'OLIVE VIERGE SF FABRICATION PRODUITS PHARMACEUTIQUES | 4422 | 124283 |
| 1511100000 | HUILE BRUTE DE PALME, N'CHIMIQUEMENT MODIFIEE. | 19617 | 163464 |
| 1512110000 | HUILES BRUTES DE TOURNESOL OU DE CARTHAME | 23 527 | 271 392 |
| 1516203110 | GRAISSE, HUILE DE PALME PR FABRICATION DE PDT ALIM; EMBA > 20KGS | 12595 | 130525 |
| 1516203120 | GRAISSE, HUILE DE PALMISTE: FABRICATION DE PDT ALIM; EMBA > 20KGS | 2 686 | 35 673 |
| 1604140011 | CONSERVES DE THONS EN RECIPIENTS FERMES | 3 293 | 49252 |
| 1604140090 | THONS, LISTAOS ET BONITES AUTREMENT PRESENTES | 1 070 | 41 912 |
| 1605200099 | CONSERVES DE CREVETTES SAUF CUITES | 2 612 | 82446 |
| 1701110010 | SUCRE BRUT DE CANNES DES TINE AU RAFFINAGE | 746 353 | 2 204 039 |
| 1805000000 | CACAO EN POUDRE NON SUCRE | 3213 | 35358 |
| 1806310019 | TABLETTES, BATONS DE CHOCOLAT FOURRES SANS LIQUEUR ALCOOLIQUE | 4584 | 64480 |
| 1806900099 | AUTRES CONFISERIES DE CHOCOLAT | 1 743 | 40470 |
| 1901101000 | SUBSTITUTS DE LAITS EN POUDRE POUR ENFANTS, VENTE DETAIL | 2 836 | 179 888 |
| 1901909999 | AUTRES SUBSTITUTS DE LAITS EN POUDRE | 1 860 | 43 776 |
| 1902190099 | AUTRES PATES ALIMENTAIRES NON CUITES NI FARCIES | 4 042 | 44 578 |
| 1904109010 | PRODUITS A BASE DE MAIS OBTENUS PAR SOUFFLAGE OU GRILLAGE | 1548 | 36573 |
| 1905310029 | BISCUITS AVEC EDULCORANTS SANS CACAO PLUS 50% DE SUCRE | 3346 | 41 152 |
| 1905310099 | AUTRES BISCUITS CONTENANT DU CACAO DANS UNE PROPORTION > 20% | 2 794 | 38 686 |
| 2004102000 | PREPARATIONS DE POMMES DE TERRE CUITES CONGELEES | 5 030 | 36091 |
| 2101110019 | EXTRAITS OU ESSENCES DE CAFE SAUF LIQUIDES | 361 | 30519 |
| 2106909099 | AUTRES PREPARATIONS ALIMENTAIRES N.D.A | 7106 | 232186 |
| 2202900011 | LIMONADES, ORANGEADES ET SIMILAIRES CONTENANT DU SUCRE | 8758 | 55964 |
| 2204100000 | VINS MOUSSEUX | 447 | 52 086 |
| 2204210010 | VINS DE RAISIN EN BOUTEILLES FERMEES PAR UN BOUCHON | 112 | 30033 |

Importations par principaux produits

| Système harmonisé | Désignation des marchandises | Tonnes | 1000 DH |
|-------------------|---|-----------|------------|
| 2204210031 | VINS DE RAISIN TITRANT PL US 12 & MOINS 15 DEGRES D'ALCOOL | 1416 | 37434 |
| 2208300010 | WHISKIES EN RECIPIENTS DE 2 LITRES OU MOINS | 1 747 | 125 707 |
| 2208600021 | VODKA D'UNE TENEUR EN ALCOOL DE 45,2 OU MOINS, RECIPIENT < 2L | 1 906 | 73 134 |
| 2302300090 | SONS DE FROMENT, TENEUR EN AMIDON SUPÉRIEURE A 28 % | 140 729 | 258 686 |
| 2303100000 | RESIDUS D'AMIDONNERIE ET RESIDUS SIMILAIRES | 67 145 | 140 677 |
| 2303200010 | PULPES SÈCHES DE BETTERAVES | 379 410 | 983 937 |
| 2303300000 | DRECHES ET DECHETS DE BRASSERIE OU DE DISTILLERIE | 93913 | 230 812 |
| 2304000090 | AUTRES RESIDUS SOLIDES DE L'HUILE DE SOJA | 124 475 | 473 111 |
| 2306300010 | FARINES D'EXTRACTION DE L'HUILE DE TOURNESOL | 16669 | 41 146 |
| 2306300090 | AUTRES RESIDUS SOLIDES D'EXTRACTION D'HUILE DE TOURNESOL | 121 305 | 311 951 |
| 2306490091 | AUTRES TOURTEAUX DE GRAINES DE COLZA | 24 020 | 61 636 |
| 2308009000 | MATIÈRES ET DECHETS VÉGÉTAUX N.D.A POUR ALIMENTATION ANIMALE | 28127 | 59219 |
| 2309100000 | ALIMENTS POUR CHIENS, CHATS CONDITIONNÉS PR VENTE AU DÉTAIL | 3326 | 33 626 |
| 2309909040 | ANTICOCCIDIENS SUR SUPPORT D'ORIGINE VÉGÉTALE OU MINÉRALE | 576 | 32 747 |
| 2401200000 | TABACS BRUTS PARTIELLEMENT OU TOTALEMENT ÉCOTÉS | 8760 | 197 698 |
| 2402200000 | CIGARETTES CONTENANT DU TABAC | 3 115 | 587 548 |
| 2403910000 | TABACS HOMOGÉNÉS OU RECONSTITUÉS | 1 135 | 36993 |
| 2503001010 | SOUFRE BRUT | 2917016 | 11 260 317 |
| 2503009092 | AUTRES SOUFRES SF SUBLIME, PRÉCIPITÉ OU COLLOÏDAL | 281 473 | 1 126 353 |
| 2505100010 | SABLES NATURELS SILICIEUX & QUARTZIEUX, USAGE INDUSTRIEL | 72 121 | 35 033 |
| 2507000010 | KAOLIN EN MORCEAUX | 22340 | 34 847 |
| 2516120090 | GRANIT DÉBITÉ PAR SCIAGE EN BLOCS, PLAQUES, ÉPAISSEUR < 25 CM | 19711 | 67 997 |
| 2523101000 | CIMENT BLANC NON PULVÉRISÉ DITS "CLINKERS" | 25 621 | 30 039 |
| 2523109000 | CIMENT NON PULVÉRISÉ DITS "CLINKERS" SAUF BLANCS | 420 180 | 348 191 |
| 2523210000 | CIMENT PORTLAND BLANC MÊME COLORÉ ARTIFICIELLEMENT | 81 700 | 91 296 |
| 2530909099 | AUTRES MATIÈRES MINÉRALES N.DENOMMÉES NI COMPRISÉS AILLEURS | 24 449 | 57 830 |
| 2607000000 | MINÉRAIS DE PLOMB ET LEURS CONCENTRÉS | 47250 | 488 047 |
| 2701110000 | ANTHRACITE | 44 703 | 98784 |
| 2701190000 | AUTRES HOUILLES MÊME PULVÉRISÉES, MAIS NON AGGLOMÉRÉES | 4 404 912 | 5 020 855 |
| 2703009100 | TORBEUSE AGRICOLE | 26246 | 47510 |
| 2704000029 | COKE, SEMI-COKE DE HOUILLE SAUF PR FABRICATION D'ÉLECTRODES | 24 207 | 117 221 |
| 2709001010 | HUILE BRUTE DE PÉTROLE | 5 506 445 | 30682 811 |
| 2710112100 | WHITE SPIRIT | 12973 | 113 074 |
| 2710119100 | SUPERCARBURANTS MÊME SANS PLOMB | 61 372 | 440 627 |
| 2710191200 | CARBUREACTEUR | 119 866 | 944 955 |
| 2710192110 | GASOIL D'UNE TENEUR EN POIDS DE SOUFRE ≤ 0,035% (350 PPM) | 304 225 | 2 159 739 |
| 2710192190 | GASOIL D'UNE TENEUR EN POIDS DE SOUFRE > 0,035% (350 PPM) | 1 787 380 | 13 305 881 |
| 2710192910 | FUEL OIL A AUTRES USAGES | 32531 | 112 778 |
| 2710192992 | AUTRES FUEL-OILS LOURDS | 494 459 | 2106439 |
| 2710193200 | HUILES DITES DIELECTRIQUES | 2913 | 39383 |
| 2710193900 | HUILES DE BASE | 9 871 | 99 648 |
| 2710199021 | PRÉPARATION LUBRIFIANTE CONTENANT PL 70% D'HUILE DE PÉTROLE | 5 822 | 114 551 |
| 2711110000 | GAZ NATUREL LIQUÉFIÉ | 11 | 1 321 419 |
| 2711120010 | PROPANE COMMERCIAL | 130 340 | 811 588 |
| 2711130010 | BUTANE COMMERCIAUX | 1 512 279 | 9135341 |
| 2711210000 | GAZ NATUREL À L'ÉTAT GAZEUX | 468 292 | 1 142 715 |
| 2712200090 | PARAFFINE SAUF BRUTE | 5 242 | 53 683 |
| 2713110000 | COKE DE PÉTROLE NON CALCINÉ | 978 257 | 1 199 224 |
| 2713120000 | COKE DE PÉTROLE CALCINÉ | 104 022 | 123 128 |
| 2713200000 | BITUME DE PÉTROLE | 19361 | 92362 |
| 2716000000 | ÉNERGIE ÉLECTRIQUE | | 3306507 |
| 2807000020 | ACIDE SULFURIQUE PUR OU CHIMIQUEMENT PUR | 97 794 | 128 133 |
| 2814100000 | AMMONIAC ANHYDRE | 272 678 | 1 233 336 |
| 2815120000 | SOUDE CAUSTIQUE EN SOLUTION À QUELQUE USE | 32228 | 54 457 |
| 2818300000 | HYDROXYDE D'ALUMINIUM | 7 779 | 32 041 |
| 2821100090 | OXYDES DE FER | 3 283 | 39438 |
| 2829110000 | CHLORATES DE SODIUM | 8 190 | 47470 |
| 2833110000 | SULFATES DE DISODIUM | 46025 | 68522 |
| 2834211000 | NITRATES DE POTASSIUM À USAGE D'ENGRAIS | 20443 | 179 019 |
| 2834291090 | NITRATE DE CALCIUM, TENEUR AZOTE < 16%, SAUF TABLETTE, PASTILLE | 8 849 | 37 862 |
| 2835250000 | PHOSPHATES DICALCIQUES | 12 025 | 76245 |
| 2835260000 | AUTRES PHOSPHATES DE CALCIUM | 10347 | 95 740 |
| 2835310000 | TRIPHOSPHATE DE SODIUM | 32 638 | 341 278 |
| 2835399000 | AUTRES POLYPHOSPHATES | 1 772 | 31 122 |
| 2836201000 | CARBONATES DE DISODIUM DENSES EN GRANULES | 31 109 | 75 155 |
| 2836500000 | CARBONATES DE CALCIUM | 36738 | 56 634 |
| 2901100090 | HYDROCARBURES ACYCLIQUES SATURÉS PR AUTRES USAGES | 9 080 | 73 452 |
| 2901210000 | ÉTHYLENE NON SATURÉ | 26609 | 297 074 |
| 2902300090 | TOLUÈNE POUR USAGES DIVERS | 11 092 | 84310 |
| 2902500000 | STYRÈNE | 3 371 | 46217 |
| 2905320000 | PROPYLENE GLYCOL | 2 070 | 31 955 |
| 2914110000 | ACÉTONE | 4 332 | 44 455 |
| 2915320000 | ACÉTATE DE VINYLE | 9761 | 122 208 |
| 2915900090 | AUTRES ACIDES MONOCARBOXYLIQUES ACYCLIQUES SATURÉS ET DÉRIVÉ | 2 437 | 45 434 |

Importations par principaux produits

| Système harmonisé | Désignation des marchandises | Poids Tonnes | Valeur 1000 DH |
|-------------------|--|-----------------|-------------------|
| 2917320000 | ORTHOPHTALATES DE DIOCTYLE | 3364 | 49267 |
| 2917350000 | ANHYDRIDE PHTALIQUE | 3 570 | 38780 |
| 2922410000 | LYSINE,SES ESTERS ET SELS | 2105 | 39267 |
| 2922490090 | AUTRES AMINO-ACIDES,LEURS ESTERS ET SELS | 91 | 43 747 |
| 2924290080 | AUTRES AMIDES CYCLIQUES | 468 | 50259 |
| 2929100000 | ISOCYANATES | 14456 | 444721 |
| 2930400000 | METHIONINE | 2638 | 90737 |
| 2933290000 | AUTRES COMPOSES DONT LA STRUCTURE COMPORTE UN CYCLE IMIDAZOL | 32 | 33 139 |
| 2933390090 | AUTRES COMPOSES PYRIDINES | 13 | 56176 |
| 2933590000 | AUTRES COMPOSES A CYCLE PYRIMIDINE OU PIPERAZINE | 28 | 89347 |
| 2933990090 | AUTRES COMPOSES HETEROCYCLIQUES A HETEROATOME D'AZOTE | 27 | 102 890 |
| 2934990090 | AUTRES COMPOSES HETEROCYCLIQUES | 316 | 89259 |
| 2935000040 | TOLUENES SULFONAMIDES | 0 | 34718 |
| 2935000090 | AUTRES COMBINAISONS SULFONAMIDES | 34 | 65 546 |
| 2937210000 | CORTISONE,HYDROCORTISONE,PREDNISONE ET PREDNISOLONE | 1 | 33003 |
| 2938900090 | AUTRES HETEROSIDES | 179 | 55 135 |
| 2941100000 | PENICILLINES ET LEURS DERIVES | 110 | 58001 |
| 2941900090 | AUTRES ANTIBIOTIQUES | 135 | 204 790 |
| 3002109910 | AUTRES CONSTITUANTS DU SANG CONDITIONNES PR VENTE AU DETAIL | 9 | 159315 |
| 3002200000 | VA CCINS POUR LA MEDECINE HUMAINE | 28 | 84 839 |
| 3002309900 | AUTRES VA CCINS POUR LA MEDECINE VETERINAIRE | 78 | 85 140 |
| 3002901010 | FERMENTS LACTIQUES | 39 | 37205 |
| 3003909190 | MEDICAMENTS EN MICROGRANULES SF CEUX 30-02,30-05 OU 30-06 | 208 | 39 675 |
| 3004103300 | STREPTOMYCINE,CEFEXIME,CEFPODOXIME,CEFOTAXIME,CEFRIAXONE | 58 | 37218 |
| 3004201000 | MEDICAMENTS CONTENANT D'AUTRES ANTIBIOTIQUES PR VETERINAIRES | 629 | 51 377 |
| 3004209200 | MEDICAMENTS AVEC AUTRES ANTIBIOTIQUES EN AEROSOLS OU CAPSULE | 76 | 39157 |
| 3004209900 | AUTRES MEDICAMENTS CONTENANT D'AUTRES ANTIBIOTIQUES | 76 | 82 603 |
| 3004311000 | MEDICAMENT,INSULINE HUMAINE BIOSYNTHETIQUE,SANS ANTIBIOTIQUE | 54 | 100875 |
| 3004323000 | BE TA ME THA ZONE,TRIA MCINOL ONE AUX HORMONES CORTICOSURRENALES | 71 | 52 534 |
| 3004329900 | AUTRES MEDICAMENTS AUX HORMONES CORTICOSURRENALES | 25 | 54 642 |
| 3004392000 | ANTIMITOTIQUES CONTENANT D'AUTRES PRODUITS DU 29-37 | 3 | 38232 |
| 3004393000 | CALCITONINE ET SIMILAIRES CONTENANT AUTRES PRODUITS DU 29-37 | 34 | 33 650 |
| 3004399900 | AUTRE MEDICAMENT AUX HORMONES,AUX PDTS 29.37,VENTE DETAIL | 25 | 30 840 |
| 3004509900 | MEDICAMENTS CONTENANT DES PRODUITS DU 29-36, VENTE DETAIL | 91 | 46564 |
| 3004901000 | AUTRE MEDICAMENT VETERINAIRE CONDITIONNE,PR VENTE AU DETAIL | 314 | 41 634 |
| 3004902000 | AUTRES ANTIMITOTIQUES CONDITIONNEES POUR LA VENTE AU DETAIL | 38 | 185998 |
| 3004905000 | AUTRES ANESTHESIQUES SAUF MORPHINIQUES PR LA VENTE AU DETAIL | 62 | 44 928 |
| 3004909100 | AUTRES MEDICAMENTS LYOPHILISES SF PRODUITS 30-02,30-05,3006 | 33 | 70109 |
| 3004909200 | AUTRES MEDICAMENTS EN AEROSOLS CAPSULES PR VENTE AU DETAIL | 175 | 78 063 |
| 3004909300 | AUTRES MEDICAMENTS EN AMPOULES-SERINGES PR EMPLOI | 26 | 139186 |
| 3004909400 | AUTRES MEDICAMENTS SF NGP-ADI | 611 | 355 880 |
| 3004909500 | MEDICAMENT CONDITIONNE POUR VENTE AU DETAIL...CF NGP-ADI | 32 | 43111 |
| 3004909800 | AUTRES MEDICAMENTS SF DES PRODUITS 30-02,30-05,30-06 | 1 018 | 571 659 |
| 3006601900 | AUTRES PREPARATIONS CONTRACEPTIVES A BASE D'HORMONES | 35 | 60985 |
| 3102109000 | UREE A DIVERSES TENEURS EN AZOTE | 89750 | 313892 |
| 3102210000 | SULFATES D'AMMONIUM | 83 253 | 191 347 |
| 3102300000 | NITRATE D'AMMONIUM MEME EN SOLUTION AQUEUSE | 305 237 | 919 337 |
| 3104200010 | CHLORURE DE POTASSIUM A USAGE D'ENGRAIS | 39212 | 198706 |
| 3104301000 | SULFATES DE POTASSIUM TENEUR EN K2O DE 52% OU MOINS | 36305 | 238681 |
| 3105200000 | ENGRAIS MINERAUX AVEC AZOTE,PHOSPHORE ET POTASSIUM | 8811 | 61837 |
| 3105900099 | AUTRES ENGRAIS D'UNE TENEUR EN AZOTE INFÉRIEURE A 10% POIDS | 2522 | 42110 |
| 3204140000 | COLORANTS DIRECTS ET PREPARATIONS A BASE DE CES COLORANTS | 632 | 30 000 |
| 3204160000 | COLORANTS REACTIFS ET PREPARATIONS A BASE DE CES COLORANTS | 590 | 30 662 |
| 3204170000 | COLORANTS PIGMENTAIRES & PREPARATION A BASE DE CES COLORANTS | 1 582 | 81 072 |
| 3204199000 | AUTRES MATIERES COLORANTES ORGANIQUES SF CAROTENES | 2369 | 53180 |
| 3206110000 | PIGMENT,PREPARATION BASE DIOXYDE TITANE,PDS DIOXY.TIT>=80% | 12097 | 216655 |
| 3206490039 | MATIERE COLORANTE SAUF MAGNETITE | 1 959 | 36541 |
| 3206490090 | AUTRES PREPARATIONS COLORANTES,CONSTITUTION CHIMIQUE DEFINIE | 2274 | 59194 |
| 3207100000 | PIGMENT,OPACIFIANT ET COULEUR PREPAREES PREPARATION SIMILAIRE | 917 | 68332 |
| 3207200010 | COMPOSITIONS VITRIFIABLES | 3611 | 32945 |
| 3207400000 | FRITTE,AUTRES VERRES EN POUDRE,GRENAILLE,LAMELLES,FLOCONS | 54 619 | 357 173 |
| 3208100010 | PEINTURE ET VERNIS SYNTHETIQUES A BASE DE POLYESTERS | 674 | 30761 |
| 3208909020 | PEINTURES ET VERNIS SYNTHETIQUES | 2568 | 128834 |
| 3208909090 | AUTRES VERNIS ET PEINTURES | 1 814 | 72799 |
| 3215199090 | AUTRES ENCRE D'IMPRIMERIE | 807 | 46 664 |
| 3302102000 | AUTRES PREPARATIONS POUR LA FABRICATION DES BOISSONS | 1711 | 343105 |
| 3302108900 | MELANGE SUBSTANCES ODORIFERANTES PR IND ALIM SF AROME BEURRE | 954 | 88 057 |
| 3302900000 | MELANGE DE SUBSTANCES ODORIFERANTES PR D'AUTRES UTILISATIONS | 1 265 | 128 600 |
| 3303000029 | EXTRAIT LIQUIDE ALCOOLIQUE PR PARFUMS,RECIPIENTS MOINS 0,5 L | 1 237 | 151 135 |
| 3304990010 | CREMES,EMULSIONS ET HUILES DE BEAUTE OU MAQUILLAGE | 2117 | 176942 |
| 3304990090 | AUTRES PRODUIT DE BEAUTE OU MAQUILLAGE | 1 358 | 91 254 |
| 3305100000 | SHAMPOINGS | 9524 | 193 820 |
| 3305900000 | AUTRES PREPARATIONS CAPILLAIRES | 2537 | 100478 |
| 3306100000 | DENTIFRICES | 1 934 | 54 958 |

Importations par principaux produits

| Système harmonisé | Désignation des marchandises | Poids Tonnes | Valeur 1000 DH |
|-------------------|--|-----------------|-------------------|
| 3307200000 | DESODORISANTS CORPORELS ET ANTISUDORAU | 1 454 | 65 495 |
| 3401209090 | SA VONS SOUS AUTRES FORMES | 8104 | 37191 |
| 3402119000 | AUTRES AGENTS DE SURFACE ORGANIQUES ANIONIQUES | 2 621 | 39015 |
| 3402130000 | AGENTS DE SURFACE ORGANIQUES NON IONIQUES | 3 868 | 77949 |
| 3402190000 | AUTRES AGENTS DE SURFACE ORGANIQUES | 1 947 | 34 784 |
| 3402200000 | PREPARATIONS PR LESSIVE CONDITIONNEES PR VENTE AU DETAIL | 8658 | 51 656 |
| 3402901900 | PREPARATION TENSIO-ACTIVE DI VERSE | 1 570 | 31 379 |
| 3402909090 | AUTRES PREPARATIONS PR LESSIVES AVEC SUBSTANCES ORGANIQUES | 4 282 | 32 892 |
| 3403199000 | AUTRES PREPARATIONS LUBRIFIANTES CONTENANT DU PETROLE | 9545 | 120779 |
| 3403910000 | PREPARATIONS POUR LE TRAITEMENT DES MATIERES TEXTILES, CUIR | 2 037 | 38 685 |
| 3403999000 | AUTRES PREPARATIONS SF A BASE DE STEARATE DE ZINC & SILICATE | 1 414 | 36129 |
| 3501100090 | CASEINES A USAGES DIVERS | 929 | 79391 |
| 3505109000 | AUTRES AMIDONS ET FECULES MODIFIES | 3 182 | 45321 |
| 3506910090 | AUTRES ADHESIFS EN POLYMERES DES3901 A 3913 OU EN CAOUTCHOUC | 2 021 | 59671 |
| 3506990090 | AUTRES COLLES SAUF VEGETALES | 2 660 | 62 859 |
| 3507901100 | ENZYMES PROTEOLYTIQUES, CELLULYTIQUES, AMYLOLYTIQUES | 543 | 35 774 |
| 3703209000 | AUTRES, PAPIER, CARTON & TEXTILES PR PHOTOGRAPHIE, POLYCHROME | 468 | 31 105 |
| 3707900000 | AUTRES PREPARATIONS CHIMIQUES PR USA GES PHOTOGRAPHIQUES | 877 | 71 592 |
| 3808101910 | INSECTICIDES SOUS FORME D'AEROSOLS | 1 590 | 31 790 |
| 3808101999 | INSECTICIDES SOUS FORME DIVERSES EMBALLEES < 1 KG | 5831 | 216954 |
| 3808108070 | INSECTICIDES DIVERS | 2972 | 126840 |
| 3808209189 | FONGICIDES SOUS FORMES DIVERSES | 1 714 | 139 635 |
| 3808209990 | FONGICIDES PRESENTES SOUS D'AUTRES FORMES | 3524 | 124513 |
| 3808309189 | HERBICIDES SOUS FORMES DIVERSES | 976 | 95501 |
| 3808309990 | HERBICIDES DIVERS | 951 | 46547 |
| 3808901990 | PREPARATION ANTIPARASITAIRE | 932 | 36 884 |
| 3808909090 | AUTRES PREPARATIONS ANTIPARASITAIRES | 2 641 | 45227 |
| 3809919900 | AUTRES AGENTS D'APPRET, DE FINISSAGE, DU TEXTILE & SIMILAIRE | 2480 | 56419 |
| 3811211000 | PREPARATION POUR LUBRIFIANT AVEC HUILE PETROLE OU MINERAUX | 5368 | 121105 |
| 3812309090 | PREPARATION ANTIOXYDANTE POUR MAT. PLASTIQUES ARTIFICIELLES | 3 872 | 98332 |
| 3814000090 | AUTRES SOLVANTS & DILUANTS ORGANIQUES COMPOSES N.D.A | 3 253 | 40 050 |
| 3815199000 | AUTRES CATALYSEURS SUPPORTES | 984 | 137 855 |
| 3815909000 | AUTRES INITIATEURS DE REACTION, PREPARATIONS CATALYTIQUES NDA | 1 167 | 89364 |
| 3816009000 | AUTRES CEMENTS, MORTIERS & SIMILAIRES SF DU 38,01 | 6 893 | 44 865 |
| 3817001900 | ALKYLBENZENE EN MELANGE DIVERS | 21 060 | 328 081 |
| 3822000091 | REACTIFS DE DIAGNOSTICS OU DE LABORATOIRE FORME ARTICLE | 266 | 119196 |
| 3824409000 | ADDITIF PREPARE PR CIMENT, MORTIER, SAUF POUR VENTE AU DETAIL | 3 801 | 41 120 |
| 3824900500 | GOMME, BASE DE GOMME A MACHER NON AROMATISEE NI SUCREE | 2 013 | 38886 |
| 3824906090 | AUTRES LIANTS, PRODUITS CHIMIQUES ETC... N.D.A, PN < 1KG | 1 517 | 61 450 |
| 3824909999 | AUTRES LIANTS ET PREPARATIONS POUR INDUSTRIES CHIMIQUES | 10865 | 375217 |
| 3901109000 | POLYETHYLENE EN GRUMEAUX, GRANULES, FLOCONS, DENSITE < 0,94 | 108 265 | 1 513 106 |
| 3901209000 | POLYETHYLENE EN GRUMEAUX, GRANULES, FLOCONS, DENSITE > 0,94 | 97536 | 1270121 |
| 3901309000 | COPOLYMERES D'ETHYLENE EN GRUMEAUX, GRANULES, FLOCONS | 3927 | 78396 |
| 3902109000 | POLYPROPYLENE GRUMEAU OU GRANULE | 69429 | 847147 |
| 3902309000 | COPOLYMERES DE PROPYLENE EN GRUMEAUX, GRANULES, FLOCONS, POUDRES | 5 815 | 84299 |
| 3903119000 | POLYSTYRENE EXPANSIBLE GRUMEAUX, GRANULES, FLOCONS | 2427 | 37138 |
| 3903199000 | POLYSTYRENE SAUF EXPANSIBLE EN GRUMEAUX, GRANULES, FLOCONS | 15 405 | 209 890 |
| 3904101000 | POLYCHLORURE DE VINYLE NON MELANGE LIQUIDE OU PATEUX | 4 278 | 68 052 |
| 3904109000 | POLYCHLORURE DE VINYLE NON MELANGE EN GRUMEAUX, GRANULES | 33 972 | 324 653 |
| 3904229000 | AUTRE POLYCHLORURE DE VINYLE PLASTIFIE GRUMEAUX, GRANULE | 5 494 | 71 235 |
| 3906901900 | POLYMERES ACRYLIQUES, METHACRYLIQUES EN GRUMEAUX, GRANULES | 3 705 | 54 337 |
| 3906909100 | AUTRE POLYMERES ACRYLIQUES LIQUIDE OU PATEUX | 2 625 | 38770 |
| 3906909900 | AUTRE POLYMERES ACRYLIQUES EN GRUMEAUX, GRANULES | 2 377 | 46593 |
| 3907200000 | AUTRES POLYMERES SOUS FORMES PRIMAIRES | 18439 | 346741 |
| 3907309000 | AUTRES RESINES EPOXYDES | 1 033 | 38509 |
| 3907500010 | RESINES ALKYLDES SOUS FORMES LIQUIDES OU PATEUX | 1892 | 36118 |
| 3907601000 | POLYETHYLENE-TEREPHTHALATE EN GRANULES | 42 993 | 485 614 |
| 3907911000 | AUTRES POLYESTERS NON SATURES LIQUIDES OU PATEUX | 3034 | 86361 |
| 3909501000 | POLYURETHANE LIQUIDE OU PATEUX | 1 678 | 40730 |
| 3910000000 | SILICONES SOUS FORMES PRIMAIRES | 920 | 43373 |
| 3912391090 | AUTRES ETHERS DE CELLULOSE NON PLASTIFIES | 837 | 51 417 |
| 3915300010 | DECHETS D'OUVRAGE DE CHLORURE DE POLYVINYLIDENE | 11439 | 30131 |
| 3917210094 | TUBES ET TUYAUX EN POLYETHYLENE | 1510 | 30154 |
| 3917299000 | TUBES ET TUYAUX EN D'AUTRES DERIVES CHIMIQUES NON FACONNES | 215 | 35540 |
| 3917313011 | TUBES ET TUYAUX SOUPLES EN POLYETHYLENE | 1 805 | 55 950 |
| 3917323100 | GAINES SOUPLES EN POLYCHLORURE DE VINYLE LARGES < 25MM | 532 | 34314 |
| 3917393011 | AUTRES TUBES ET TUYAUX NON FACONNES EN POLYETHYLENE | 1 955 | 65 428 |
| 3917400090 | ACCESSOIRES DE TUBE OU TUYAUX SAUF EN FIBRE VULCANISEE | 3583 | 141 417 |
| 3919102210 | PLAQUE, FEUILLE N'IMPRES, EN POLYPROPYLENE TRANSLUCIDE | 403 | 35 551 |
| 3919103990 | PLAQUES, FEUILLES... DE PRODUITS DE CONDENSATION... EN ROULEAUX | 488 | 32 843 |
| 3919104021 | PLAQUE, FEUILLE EN CHLORURE DE POLYVINYLE, EPAISSEUR MOINS 2MM | 331 | 47259 |
| 3919903011 | AUTRE PLAQUE, FEUILLE NON IMPRES EN POLYETHYLENE | 1 164 | 36727 |
| 3920100022 | AUTRE PLAQUE, FEUILLE EN POLYETHYLENE N'IMPRES, SF PERFOREE | 7305 | 153 050 |
| 3920100030 | AUTRES PLAQUES, FEUILLES IMPRIMEES EN POLYETHYLENE | 2428 | 79544 |

Importations par principaux produits

| Système harmonisé | Désignation des marchandises | Poids Tonnes | Valeur 1000 DH |
|-------------------|---|-----------------|-------------------|
| 3920201019 | AUTRE PLAQUE,FEUILLE EN POLYPROPYLENE SF METALISEE SOUS VIDE | 3 852 | 90 052 |
| 3920209011 | AUTRE PLAQUE,FEUILLE EN POLYPROPYLENE NON IMPRIMEE | 1 573 | 37144 |
| 3921901990 | AUTRES COMPLEXES D'EMBALLAGE IMPRIMES EN MATIERES PLASTIQUES | 891 | 37339 |
| 3921903929 | AUTRE PLAQUE,FEUILLE EN AUTRES AMINOPLASTES | 1 030 | 31 480 |
| 3921903990 | AUTRE PLAQUE,FEUILLE EN D'AUTRES RESINES | 465 | 32 330 |
| 3921904920 | AUTRES PRODUITS ALVEOLAIRES EN POLYPROPYLENE | 1 583 | 54 422 |
| 3922900080 | AUTRES ARTICLES POUR USAGE HYGIENIQUE EN MATIERES PLASTIQUES | 672 | 36952 |
| 3923100080 | BOITES,CAISSES & ARTICLES SIMILAIRES EN MATIERES PLASTIQUES | 4525 | 102 836 |
| 3923210090 | SACS,SACHETS EN AUTRES POLYMERES DE L'ETHYLENE | 1 569 | 73 723 |
| 3923290089 | AUTRES SACS SAUF EN POLYPROPYLENE,EN AUTRE MATIERE PLASTIQUE | 2161 | 68209 |
| 3923309030 | BONBONNES,BOUTEILLES EN POLYPROPYLENE | 528 | 30855 |
| 3923500019 | BOUCHONS,COUVERCLES EN POLYETHYLENE | 2 050 | 92292 |
| 3923500030 | BOUCHONS,COUVERCLES, CAPSULES EN POLYPROPYLENE | 1 013 | 49584 |
| 3923500090 | BOUCHONS,COUVERCLES,CAPSULES SAUF EN POLYPROPYLENE | 783 | 46 874 |
| 3923900080 | AUT. ARTICLE DE TRANSPORT, EMBALLAGE, EN AUT. MATIERE PLASTIQUE | 1 690 | 49 844 |
| 3924100000 | VAISSELLE, ARTICLES DE TABLE, CUISINE EN MATIERES PLASTIQUES | 3 031 | 62514 |
| 3924900000 | AUTRES ARTICLES DE MENAGE, HYGIENE, TOILETTE, MATIERE PLASTIQUE | 1 362 | 36 694 |
| 3926200090 | VETEMENTS & LEURS ACCESSOIRES EN MAT. DES 39.01 A 39.14 | 1 155 | 87 833 |
| 3926300090 | GARNITURES PRIMEUBLES, CARROSSERIE EN MAT. DES 39.01 A 39.14 | 958 | 56334 |
| 3926908990 | ARTICLES A USAGE TECHNIQUE EN MATIERE PLASTIQUE SF DE MATIERES TEXTILES | 1 631 | 134 000 |
| 3926909280 | AUTRES ARTICLES EN MATIERE PLASTIQUE SAUF USAGE TECHNIQUE | 14248 | 788254 |
| 3926909292 | AUTRES ARTICLES EN MATIERE PLASTIQUE | 789 | 45 631 |
| 4001299910 | CREPE POUR SEMELLES EN CAOUTCHOUC NATUREL | 1 533 | 46133 |
| 4002499990 | AUTRE CAOUTCHOUC CHLOROPRENE | 628 | 33764 |
| 4010111010 | COURROIE TRANSPORT, RENFORCEE DE METAL, LARG>20CM, SECT RECTANG | 671 | 41 845 |
| 4011100010 | PNEUS NEUFS POUR VOITURES DE TOURISME POIDS>15KG <70KG | 1 839 | 67197 |
| 4011100099 | PNEUS NEUFS POUR VOITURE DE TOURISME POIDS<15KG | 11489 | 459577 |
| 4011201000 | PNEUS NEUFS UTILISES POUR AUTOBUS OU CAMION POIDS> 70KG | 5 643 | 212 570 |
| 4011209000 | PNEUS NEUFS UTILISES POUR AUTOBUS, CAMION POIDS>15KG ET<70KG | 12 324 | 445 815 |
| 4011631100 | PNEU NEUF POIDS>190KG, A CRAMPON, CHEVRON, PR ENGINS GENIE CIVIL | 1 533 | 81 898 |
| 4016930000 | JOINTS EN CAOUTCHOUC | 1530 | 128114 |
| 4016999600 | AUTRES ARTICLES EN CAOUTCHOUC VULCANISE N.DURCI, US TECHNIQUE | 515 | 57852 |
| 4016999800 | ARTICLES EN CAOUTCHOUC NON DURCI A D'AUTRES USAGES TECHNIQUE | 1 000 | 72 058 |
| 4107111900 | CUIRS ET PEAUX PLEINE FLEUR DE VEAUX, SURFACE<2,6M2 | 633 | 217 055 |
| 4107195010 | AUTRES CUIRS PARCHEMINES DE GROS BOVINS | 260 | 74 235 |
| 4107911019 | AUTRE CUIR PARCHEMINE, GROS BOVINS, PLEINE FLEUR, COMPRIS BANDES | 337 | 36910 |
| 4107929010 | AUTRES PEAUX DE BOVINS, COTE FLEUR, Y COMPRIS BANDES | 325 | 41 211 |
| 4107999010 | AUTRES CUIRS ET PEAUX DE BOVINS, MEME EN BANDES | 470 | 56529 |
| 4113200090 | AUTRES PEAUX DE PORCIN EPILEES, PREPAREES APRES TANNAGE | 392 | 68327 |
| 4203309000 | AUTRES CEINTURES ET BAUDRIERS EN CUIR | 218 | 31768 |
| 4203409000 | ACCESSOIRES D'AUTRES VETEMENTS EN CUIR | 35 | 30248 |
| 4205000029 | ARTICLES DE GARNIMENT DIVERS EN CUIR | 53 | 42 814 |
| 4403202000 | AUTRES POTEAUX DE CONIFERES LONG. 6 A 18M CIRCONF. 45 A 90CM | 22 171 | 60 696 |
| 4403209000 | AUTRES BOIS BRUTS DE CONIFERES | 30704 | 46986 |
| 4403493000 | OKUME BRUT MEME ECORCE OU DE GROSSI | 47578 | 200776 |
| 4403993900 | AUTRES RONDINS DE BOIS BRUTS, CIRCONFERENCE MOINS 60CM | 300 919 | 361 039 |
| 4407101991 | AUTRES BOIS SCIES DE CONIFERES, EPAISSEUR < OU = 50MM | 432 091 | 1 526 509 |
| 4407101999 | AUTRES BOIS DE CONIFERES SCIES, EPAISSEUR SUPERIEURE A 50 MM | 201 498 | 890 180 |
| 4407291999 | AUTRES BOIS FINES SCIES LONGITUDINALEMENT, TRANCHES, EPAISS>6MM | 22403 | 181 120 |
| 4407921990 | AUTRES BOIS DE HETRE SCIES, EPAISSEUR PLUS DE 6 MM | 47530 | 155581 |
| 4408396900 | AUTRES FEUILLES DE PLACAGE, EPAISSEUR<5MM | 6936 | 89405 |
| 4410319000 | PANNEAUX DE PARTICULES & SIMILAIRES BRUTS OU PONCES; AUTRES EN BOIS | 10776 | 32785 |
| 4411119000 | PANNEAUX DE FIBRES DE BOIS NON VRE, MA SSE/VOLUME >0,8G/CM3 | 25 013 | 103 503 |
| 4412199990 | AUTRES BOIS CONTRE-PLAQUES CONSTITUES DE FEUILLES DE BOIS | 5 146 | 53561 |
| 4412299910 | AUTRES BOIS PLAQUES CONSTITUES DE FEUILLES DE PLACAGE | 2738 | 31 216 |
| 4418200090 | PORTES, LEURS CADRES, CHAMBRANLES ET SEUILS EN BOIS | 2 502 | 54 595 |
| 4703211000 | PATE FLUFF DE CONIFERES BLANCHIE PR SERVIETTES & COUCHES-BEB | 12310 | 89297 |
| 4703219000 | AUTRE PATE CHIMIQUE BLANCHIE DE CONIFERES | 9367 | 54 740 |
| 4801001000 | PAPIER EN ROULEAUX, EN FEUILLES POUR JOURNAUX ET PERIODIQUES | 31 569 | 191 544 |
| 4802559990 | AUTRES PAPIERS ET CARTONS EN ROULEAUX, 40<POIDS<150GR/M2 | 14506 | 118838 |
| 4802569990 | AUTRE PAPIER & CARTON; 40<POIDS<150G/M2; EN FEUILLES COTE<435MM | 7 002 | 61 012 |
| 4804110000 | PAPIER ET CARTON ECRU POUR COUVERTURE | 22 870 | 108 171 |
| 4804190010 | AUTRE PAPIER KRAFTLINER BLANCHI DE COUVERTURE | 7245 | 51 771 |
| 4804190090 | PAPIER ET CARTON NON ECRU POUR COUVERTURE | 11258 | 65273 |
| 4804312100 | PAPIER ECRU EN BOBINE PR SACHERIE... | 37753 | 328303 |
| 4804312900 | PAPIER ECRU PR CAISSERIE PDS DE 100 GR/M2 | 8 077 | 40 604 |
| 4805111000 | PAPIER MI CHIMIQUE PR CANNELURE 112<POIDS<160G/M2, PR CAISSES | 21437 | 128908 |
| 4805191000 | AUTRE PAPIER POUR CANNELURE POIDS<150G/M2 | 20830 | 88991 |
| 4805249900 | AUTRE PAPIER TESTLINER POIDS<150G/M2 | 9 001 | 43 801 |
| 4809200000 | PAPIER DIT AUTOCOPIANT | 3 128 | 44 836 |
| 4810134090 | PAPIER ET CARTON EN ROULEAUX POIDS<150G/M2 | 4371 | 41 388 |
| 4810194090 | AUTRES PAPIER ET CARTON POIDS<150 GR/M2 | 5 140 | 44399 |
| 4810199090 | AUTRE PAPIER ET CARTON EN ROULEAUX OU EN FEUILLES PDS>150G/M2 | 6538 | 54348 |
| 4810929000 | AUTRES PAPIERS ET CARTONS MULTICOUCHE | 11764 | 82696 |

Importations par principaux produits

| Système harmonisé | Désignation des marchandises | Poids Tonnes | Valeur 1000 DH |
|-------------------|---|-----------------|-------------------|
| 4811419000 | AUTRES AUTO-ADHESIFS | 2328 | 58536 |
| 4811596000 | CARTON CONTRE-COLLE A FEUILLE D'ALUMINIUM RECOUVERTE PLASTI | 3 297 | 122 345 |
| 4811598000 | AUTRES PA PIERES ET CARTON ENDUIT Y COMPRIS LE CALQUE IMPREGNE | 1 195 | 35 590 |
| 4811902100 | PA PIERES & CARTON CELLULOSE IMPERMEABLE,BOBINE,LARG.20 A 30CM | 1 384 | 36 830 |
| 4811902200 | CARTON CONTRE COLLE A FEUILLE ALUMINIUM,POIDS PLUS 250 GR/M2 | 1 174 | 42 177 |
| 4811909900 | AUTRES PA PIERES & CARTONS,OUATE & NAPPES DE CELLULOSE | 7 886 | 72 447 |
| 4818109200 | PAPIER HYGIENIQUE EN OUATE DE CELLULOSE | 1 993 | 33 291 |
| 4818200010 | MOUCHOIRS ET SERVIETTES EN OUATE DE CELLULOSE | 3 027 | 56 051 |
| 4818400010 | SERVIETTES ET TAMPONS HYGIENIQUE EN OUATE DE CELLULOSE | 8220 | 173015 |
| 4818400090 | PAPIER CREPE A USAGE DOMESTIQUE,HYGIENIQUE | 3 163 | 45543 |
| 4819100010 | CA ISSES PLIANTES EN CARTON | 4 376 | 48473 |
| 4819100090 | AUTRES BOITES ET CA ISSES EN PA PIER OU CARTON ONDULE | 5 051 | 160 075 |
| 4819200090 | BOITES ET CARTONNAGE,PLIANTS DIVERS NON ONDULES | 3246 | 67484 |
| 4819502200 | BOITE EN CAR TON IMPERMEABILISE ;DE1/4,1/2 ,1L,PR EMBAL DU LAIT | 13270 | 196973 |
| 4819502800 | AUT EMBALLAGES,Y COMPRIS POCHETTE PR DISQUE EN PAPIER,CARTON | 5555 | 113 652 |
| 4820200000 | CAHIERS | 5 290 | 78526 |
| 4821100090 | ETIQUETTES IMPRIMEES DIVERSES SAUF A OEUILLERS | 2000 | 148580 |
| 4821900090 | ETIQUETTES NON IMPRIMEES DIVERSES SAUF A OEUILLERS | 381 | 37783 |
| 4823909900 | AUTRES PA PIERES ET CARTONS | 3 445 | 60 009 |
| 4901999900 | AUTRES LIVRES BROCHURES & IMPRIMES SIMILAIRES | 9908 | 444777 |
| 4902909000 | AUTRES PUBLICATIONS PERIODIQUES | 3169 | 168711 |
| 4907002000 | BILLETS DE BANQUE | 671 | 45 723 |
| 4907004000 | CARTES DE RECHARGE TELEPHONIQUE A SERVICE PREPAYE | 1 178 | 155 566 |
| 4911109990 | AUTRES IMPRIMES PUBLICITAIRES ET CATALOGUES COMMERCIAUX | 705 | 33 559 |
| 4911999991 | LICENCES D'EXPLOITATION POUR LOGICIELS | 1 | 56278 |
| 4911999998 | AUTRES IMPRIMES, Y COMPRIS IMAGES, GRAVURES & PHOTOGRAPHIES | 737 | 40166 |
| 5007209094 | TISSUS TEINTS CONTENANT AU MOINS 85% DE SOIE | 89 | 101 097 |
| 5007209095 | TISSUS IMPRIMES CONTENANT AU MOINS 85% DE SOIE | 187 | 298923 |
| 5007909099 | AUTRES TISSUS DE SOIE AVEC FILS DE DIVERSES COULEURS | 49 | 62 630 |
| 5105291011 | RUBANS EN "TOPS" AVEC 85% AU MOINS DE LAINE,ECRUE OU DECRUEE | 486 | 31 249 |
| 5111309910 | TISSU DE LAINE OU POILS FINS MELANGES DE FILS SYNTH.<275G/M2 | 195 | 41 121 |
| 5111309990 | AUTRES TISSUS DE LAINE ,POILS FINS MELANGES DE FILS SYNTH | 602 | 79421 |
| 5112111000 | TISSUS ELASTIQUES,85% LAINE OU POILS FINS PEIGNES,200G/M2 | 217 | 70102 |
| 5112119910 | TISSU A 85% DE LAINE OU POILS FINS PEIGNES,POIDS<200G/M2 | 204 | 99 087 |
| 5112119990 | TISSU A 85% LAINE PEIGNEE OU POILS FINS PEIGNES,POIDS 200G/M2 | 236 | 62 027 |
| 5112199910 | AUTRES TISSUS A 85% LAINE OU POILS FINS PEIGNES,200A375G/M2 | 114 | 34941 |
| 5112199990 | AUTRES TISSUS A 85% LAINE OU POILS FINS PEIGNES | 200 | 38960 |
| 5112309920 | TISSUS DE LAINE OU POILS FINS AVEC FILS SYNTH.200 A 375G/M2 | 512 | 76124 |
| 5112909990 | AUTRES TISSUS DE LAINE,DE POILS FINS PEIGNES,POIDS < 200G/M2 | 244 | 77 067 |
| 5201000010 | COTON NON CARDE NI PEIGNE NON EGRENE | 3 522 | 51 943 |
| 5201000091 | COTON NON CARDE NI PEIGNE EGRENE ECRU | 38054 | 510072 |
| 5205120010 | FIL SIMPLE ECRU,85% COTON,232,56<DECITEX< 714,29 | 1 040 | 42904 |
| 5205220010 | FIL SIMPLE ECRU PEIGNE A 85% COTON,232,56<DECITEX<714,29 | 3 294 | 80494 |
| 5205230010 | FIL SIMPLE ECRU PEIGNE A 85% COTON,192,31<DECITEX<232,56 | 4106 | 96593 |
| 5205240010 | FIL SIMPLE ECRU PEIGNE A 85% COTON,125<DECITEX<192,31 | 962 | 33 900 |
| 5208229099 | TISSU COTON BLANCHI,ARMURE TOILE,POIDS 200G/M2,LARG.>165CM | 433 | 78953 |
| 5208329019 | TISSU COTON TEINT,ARMURE TOILE,LARG.<85CM,POIDS>100G/M2 | 509 | 61 630 |
| 5208329032 | TISSU COTON TEINT,ARMURE TOILE,POIDS 130G/M2,LARG.115-165CM | 506 | 83500 |
| 5208329092 | TISSU COTON TEINT,ARMURE TOILE,POIDS 200G/M2,LARG.115-165CM | 320 | 45400 |
| 5208329099 | TISSU COTON TEINT,ARMURE TOILE,POIDS 200G/M2,LARG.>165CM | 3282 | 419369 |
| 5208391000 | AUTRES TISSUS DE COTON ELASTIQUES TEINTS | 480 | 59535 |
| 5208399032 | AUTRES TISSUS DE COTON TEINTS,POIDS 130G/M2,LARG.115-165CM | 162 | 30889 |
| 5208399092 | AUTRES TISSUS DE COTON TEINTS,POIDS 200G/M2,LARG.115-165CM | 419 | 65217 |
| 5208399099 | AUTRES TISSUS DE COTON TEINTS,POIDS 200G/M2,LARG.>165CM | 212 | 35 125 |
| 5208429099 | TISSU COTON,FILS DIV.COULEURS,ARMURE TOILE,POIDS >100G/M2 | 309 | 93 054 |
| 5208499099 | AUTRES TISSUS DE COTON EN FILS DE DIVERSES COULEURS | 827 | 190941 |
| 5208519099 | TISSU DE COTON IMPRIME,ARMURE TOILE,POIDS 100G/M2 | 111 | 43352 |
| 5208599032 | AUTRES TISSUS COTON IMPRIMES,POIDS 130G/M2,LARG.115-165CM | 220 | 71 212 |
| 5208599092 | AUTRES TISSUS COTON IMPRIMES,POIDS 200G/M2,LARG.115-165CM | 246 | 49671 |
| 5209191000 | AUTRES TISSUS COTON ELASTIQUES ECRUS,POIDS >200G/M2 | 649 | 36460 |
| 5209291000 | AUTRES TISSUS DE COTON ELASTIQUES BLANCHIS,POIDS >200G/M2 | 591 | 54 890 |
| 5209299090 | AUTRES TISSUS DE COTON BLANCHIS,POIDS>200G/M2 | 438 | 34772 |
| 5209321000 | TISSU DE COTON TEINT,ARMURE TOILE,POIDS >200G/M2 | 739 | 87374 |
| 5209321000 | TISSU COTON ELASTIQUE TEINT,ARMURE SERGE,POIDS >200G/M2 | 766 | 83 277 |
| 5209329090 | TISSU COTON TEINT,ARMURE SERGE,POIDS >200G/M2 | 6621 | 366589 |
| 5209391000 | AUTRES TISSUS COTON ELASTIQUES TEINTS,POIDS >200G/M2 | 1 401 | 164 047 |
| 5209399090 | AUTRES TISSUS COTON TEINTS,POIDS > 200G/M2 | 1 697 | 143 889 |
| 5209421000 | TISSU COTON ELASTIQUE "DENIM",FILS COLORES ,POIDS>200/M2 | 4290 | 356690 |
| 5209429090 | AUTRES TISSUS COTON "DENIM",FILS DIV.COULEURS,POIDS>200G/M2 | 7174 | 489510 |
| 5210399099 | AUTRES TISSUS TEINTS,COTON<85%,MELANGES AVEC FIBRES SYNTH | 347 | 63 659 |
| 5210491000 | AUTRES TISSUS ELASTIQUES,COTON<85%,EN FILS DE DIV.COULEURS | 170 | 35 555 |
| 5210499099 | AUTRES TISSUS,COTON<85%,FILS COLORES,AVEC FIBRES SYNTH | 493 | 70185 |
| 5211329099 | TISSU TEINT,COTON<85%,AVEC FIBRES SYNTH.ARMURE SERGE | 517 | 41 922 |

Importations par principaux produits

| Système harmonisé | Désignation des marchandises | Poids Tonnes | Valeur 1000 DH |
|-------------------|--|-----------------|-------------------|
| 5211421000 | TISSU ELASTIQUE"DENIM"EN FILS DIV.COULEURS,COTON<85% | 750 | 70727 |
| 5212129090 | AUTRES TISSUS DE COTON BLANCHIS,POIDS 200G/M2 | 265 | 34 070 |
| 5212139090 | AUTRES TISSUS DE CO TON TEINTS POIDS 200G/M2 | 141 | 30703 |
| 5212239090 | AUTRES TISSUS DE CO TON TEINTS,POIDS > 200G/M2 | 3029 | 427306 |
| 5304100000 | SISAL ET AUTRES FIBRES TEXTILES DU GENRE AGAVE,BRUT | 4 404 | 40479 |
| 5307209000 | AUTRES FILS RETORS,CABLES DE JUTE OU D'AUTRES FIBRES | 4783 | 35512 |
| 5309199010 | AUTRES TISSUS A 85% DE LIN,LARGEUR < 160CM | 168 | 31 952 |
| 5309199090 | AUTRES TISSUS A 85% DE LIN | 360 | 68278 |
| 5309299090 | AUTRES TISSUS CONTENANT MOINS DE 85% DE LIN | 331 | 46574 |
| 5401109030 | AUTRES FILS A COUDRE DE FILAMENTS SYNTHETIQUES,POLYESTERS | 550 | 41 244 |
| 5402330090 | AUTRES FILS TEXTURES DE POLYESTERS | 1 873 | 45916 |
| 5402392910 | FILS TEXTURES DE POLYPROPYLENE TORSION>50TOURS/M | 4897 | 136951 |
| 5402421000 | FILS DE POLYESTERS,PART.ORIENTES;N.ETIRE;TX ALLONGEMENT>120% | 10834 | 142326 |
| 5402491000 | AUTRES FILS SIMPLES D'ELASTOMER ES,TORSION < 50 TOURS / M | 450 | 37821 |
| 5403310000 | AUTRES FILS SIMPLES DE RAYONNE VISCOSE,TORSION <120 TOURS/M | 4618 | 145338 |
| 5403320010 | AUTRES FILS SIMPLES DE RAYONNE VISCOSE,TORSION <250 TOURS/M | 1 871 | 45 347 |
| 5407429999 | AUTRES TISSUS TEINTS A 85% NYLON OU AUTRES POLYAMIDES | 1117 | 110255 |
| 5407521000 | TISSU EN POLYESTER ELASTIQUE TEINT | 425 | 48255 |
| 5407529999 | AUTRES TISSUS TEINTS,A 85% AU MOINS POLYESTER TEXTURE | 5723 | 185 674 |
| 5407539999 | AUTRES TISSUS EN FILS DI VERSES COULEURS A 85% DE POLYESTER | 1 528 | 31 376 |
| 5407549999 | AUTRES TISSUS IMPRIMES A 85% FILAMENTS POLYESTER TEXTURES | 1 548 | 75342 |
| 5407619969 | AUT TISSU >= A 85% FILAM POLYES.N.TEXTURE;TEINT | 980 | 34 598 |
| 5407729797 | AUTRES TISSUS TEINTS; POIDS DE FILAMENTS SYNTHETIQUES >= 85% | 1394 | 62188 |
| 5408229999 | AUTRES TISSUS TEINTS DE FILAMENTS,LAMES OU SIMILAIRES | 932 | 122 535 |
| 5408329990 | AUTRES TISSUS DE FILAMENTS ARTIFICIELS TEINTS | 241 | 33239 |
| 5501300000 | CABLES D'ACRYLIQUES OU MODACRYLIQUES | 14018 | 300066 |
| 5502000020 | CABLES D'ACETATE DE TOUS GENRE | 1 683 | 64 084 |
| 5503200000 | FIBRES SYNTHETIQUES DISCONTINUES DE POLYSTERS | 23 975 | 260 600 |
| 5503300000 | FIBRES SYNTH.DISCONTINUES D'ACRYLIQUES OU MODACRYLIQUES | 2 423 | 45 763 |
| 5504100000 | FIBRES ARTIFICIELLES DISCONTINUES DE RAYONNE VISCOSE | 3552 | 73 122 |
| 5506300010 | FIBRES SYNTHETIQUES DISCONTINUE,CARDEE,D'ACRYLIQUE POIDS>85% | 1 532 | 39390 |
| 5508100090 | AUTRES FILS A COUDRE DE FIBRES SYNTHETIQUES, VENTE DETAIL | 2556 | 105733 |
| 5509530010 | FILS ECRU,DE FIBRE DE POLYESTER MELANGEE A VEC DU COTON | 1550 | 39316 |
| 5509620090 | AUTRES FILS DE FIBRES D'ACRYLIQUE MELANGEES AVEC DU COTON | 850 | 43 058 |
| 5510110019 | FIL SIMPLE ECRU DE FIBRES ARTIFICIELLES,MES URE>14000M/KG | 2 490 | 71 521 |
| 5512191000 | AUTRES TISSUS ELASTIQUES,FIBRE DIS CONTINUE DE POL YES TER>85% | 226 | 34 171 |
| 5512199091 | AUTRES TISSUS IMPRIMES,FIBRES DISCONTINUES DE POLYESTER>85% | 660 | 101 431 |
| 5512199093 | AUTRES TISSUS TEINTS,FIBRES DISCONTINUES DE POLYESTER>85% | 1 915 | 212 434 |
| 5512219099 | TISSU BLANCHI A 85% FIBRES ACRYLIQUES OU MODACRYLIQUES | 1561 | 236236 |
| 5513119010 | TISSU ECRU,FIBRE DISCONTINUE DE POLYESTER<85%,PDS<170G/M2 | 2 081 | 33581 |
| 5513299000 | AUTRES TISSUS TEINTS,FIBRES DE POLYESTER<85%,PDS<OU<170G/M2 | 407 | 34308 |
| 5514229090 | AUTRES TISSUS TEINTS DE FIBRES POL YES TER,ARMURE SER GE | 2 677 | 212 857 |
| 5514299090 | AUTRES TISSUS TEINTS,FIBRES SYNTHETIQUES <85% | 2 143 | 85 636 |
| 5515111000 | TISSU ELASTIQUE POLYESTER MELANGE DE RAYONNE VISCOSE | 1 366 | 121 752 |
| 5515119095 | TISSU DE POLYESTER TEINT MELANGE DE RAYONNE VISCOSE | 1 391 | 76 829 |
| 5515119099 | TISSU POL YES TER,FILS COLORES MELANGES DE RAYONNE VISCOSE | 1 196 | 57 030 |
| 5515131000 | TISSU ELASTIQUE DE POLYESTER MELANGE DE LAINE OU POILS FINS | 217 | 44480 |
| 5515139095 | TISSU DE POLYESTER TEINT MELANGE DE LAINE OU DE POILS FINS | 376 | 59318 |
| 5515139099 | TISSU POL YES TER EN FILS COLORES,MELANGE DE LAINE,POILS FINS | 255 | 40 093 |
| 5516129090 | AUTRES TISSUS TEINTS EN FIBRES ARTIFICIELLES DISCONTINUES | 1 120 | 169 861 |
| 5516139090 | AUTRES TISSUS EN FIBRES ARTIFICIELLES,FILS DI VERSES COULEURS | 583 | 98589 |
| 5516149000 | AUTRES TISSUS IMPRIMES EN FIBRES ARTIFICIELLES | 344 | 41 854 |
| 5516229090 | TISSU TEINT EN FIBRES ARTIFICIELLE ET FILAMENT SYNTH PDS<85% | 762 | 117813 |
| 5516929090 | AUTRES TISSUS TEINTS,FIBRES ARTIF.<85% MELANGEES DE COTON | 269 | 46136 |
| 5516949000 | AUTRES TISSUS IMPRIMES,FIBRES ARTIFICIELLES <85% | 171 | 33510 |
| 5603119000 | AUTRES NONTISSES FILAMENTS SYNTH.OU ARTIF.PDS<25G/M2 | 362 | 37425 |
| 5603129000 | NONTISSE FILAMENTS SYNTH.OU ARTIFICIELS 25G<PDS<OU<70G/M2. | 2114 | 76988 |
| 5603912300 | AUTRES NONTISSES 100% POL YPR OP YL ENE EN PIE CES,PDS<OU<256/M2 | 1 781 | 47 848 |
| 5606001500 | FIL DE CHENILLE DE FILAMENTS OU DE FIBRES ACRYLIQUES | 5670 | 190112 |
| 5607490000 | FICELLES DI VERSES DE POL YE TIL ENE OU POLYPROPYLENE | 3 970 | 91 812 |
| 5608111000 | FILETS CONFECTIONNES POUR LA PECHE EN FIL,FICELLE OU CORDE | 2271 | 101 350 |
| 5608199090 | AUTRES FILETS EN MATIERE TEXTILE SYNTHETIQUE OU ARTIFICIELLE | 2 042 | 85 736 |
| 5608909090 | AUTRES FILETS DE PECHE SAUF EN TISSUS A MAILLES NOUEES | 830 | 36259 |
| 5703200099 | AUTRES TAPIS ET REVETEMENTS DE SOL DE NYLON OU POLYAMIDES | 1 665 | 41 022 |
| 5801229090 | AUTRES VELOURS,PELUCHES PAR LA TRAME DE COTON,COUPES COTELES | 319 | 34750 |
| 5801359000 | AUTRES VELOURS,PELUCHES PAR LA CHAINE,COUPES,DE FIBRE SYNTH | 1 049 | 62 572 |
| 5804219090 | DENTELLE AUTREMENT FA BR IQUES DE FIBRES SYNTH.OU ARTIFICIELLE | 247 | 84 876 |
| 5806201000 | RUBANERIE ELASTIQUE,POIDS EN FILS D'ELASTOMERES>5% | 287 | 76713 |
| 5806319090 | AUTRES RUBANERIES DE CO TON | 120 | 30455 |
| 5806329000 | AUTRES RUBANERIES DE FIBRES SYNTHETIQUES OU ARTIFICIELLES | 1 292 | 214 713 |
| 5806399090 | AUTRES RUBANERIES D'AUTRES MATIERES TEXTILES | 188 | 35 685 |
| 5807100010 | ETIQUETTE ET ARTICLE SIMILAIRE AVEC INSCRIPTION,MOTIF TISSE | 160 | 89540 |
| 5807100090 | AUTRES ETIQUETTES ET ARTICLES SIMILAIRES TISSES | 249 | 73 082 |

Importations par principaux produits

| Système harmonisé | Désignation des marchandises | Poids Tonnes | Valeur 1000 DH |
|-------------------|--|-----------------|-------------------|
| 5808909099 | AUTRES TRESSSES ET ARTICLES SIMILAIRES | 619 | 36497 |
| 5810920090 | AUTRES BRODERIES MECANIQUE DE FIBRES SYNTH. OU ARTIFICIELLES | 450 | 65950 |
| 5811009900 | AUTRES PRODUITS TEXTILES EN PIECES SANS LES BRODERIES DU 58.10 | 326 | 49897 |
| 5901900000 | AUTRES TISSUS ENDUITS DE COLLE OU DE MAT. AMYLACEE PR RELIURE | 4948 | 441 908 |
| 5903909099 | AUTRES TISSUS IMPREGNES OU ENDUITS DE MATIERES PLASTIQUES | 2783 | 124301 |
| 5911109000 | TISSUS, FEUTRE, UTILISE POUR FABRICATION DE GARNITURE DE CADRE | 616 | 75912 |
| 6001929919 | AUTRES ETOFFES DE FIBRES TEXTILES SYNTHETIQUES | 4958 | 102 140 |
| 6002909900 | AUTRES ETOFFES DE BONNETERIE; LARGEUR <= 30 CM | 400 | 35 913 |
| 6004101010 | ETOFFE BONNETERIE ELAST. DE FIB. TEXT. SYN.; LA > 30CM; ELASTOMERE < 5% | 1 526 | 303 866 |
| 6004101020 | ETOFFE BONNETERIE ELAST. DE FIB. TEXT. ART.; LA > 30CM; ELASTOMERE < 5% | 2 532 | 303 028 |
| 6004101030 | ETOFFES DE BONNETERIE ELAST. DE COTON; LARG > 30CM; ELASTOMERE < 5% | 286 | 34 457 |
| 6006219900 | AUTRES ETOFFES DE BONNETERIE; ECRUES OU BLANCHIES | 816 | 81496 |
| 6006229900 | AUTRES ETOFFES DE COTON POUR BONNETERIE TEINTE | 1716 | 197195 |
| 6006239900 | AUTRES ETOFFES DE COTON POUR BONNETERIE EN FILS COULEURS | 832 | 124 094 |
| 6006249900 | AUTRES ETOFFES DE COTON POUR BONNETERIE IMPRIMEES | 1 072 | 112 436 |
| 6006321000 | AUTRES ETOFFES EN BONNETERIE ELASTIQUE DE FIBRE SYNTH. TEINTE | 683 | 79155 |
| 6006329990 | AUTRES ETOFFES DE FIBRES SYNTHETIQUES TEINTES | 3902 | 315973 |
| 6006341000 | AUTRES ETOFFES IMPRIMEES DE BONNETERIE ELAST. DE FIBRES SYNTH. | 359 | 30991 |
| 6006349990 | AUTRES ETOFFES DE FIBRES SYNTHETIQUES IMPRIMEES | 597 | 63217 |
| 6006421000 | ETOFFE EN BONNETERIE ELASTIQUE DE FIBRE ARTIFICIELLE TEINTES | 1 103 | 114 036 |
| 6006429900 | AUTRES ETOFFES DE FIBRES TEXTILES ARTIFICIELLES TEINTES | 901 | 99297 |
| 6006441000 | AUTRE ETOFFE DE BONNETERIE ELASTIQUE DE FIBRE ARTIF. IMPRIMEE | 311 | 49588 |
| 6006449900 | AUTRES ETOFFES DE FIBRES TEXTILES ARTIFICIELLES IMPRIMEES | 257 | 43 925 |
| 6006909900 | AUTRES ETOFFES DE BONNETERIE | 328 | 32 814 |
| 6107110000 | SLIPS ET CALECONS DE COTON POUR HOMMES OU GARÇONNETS | 169 | 31 802 |
| 6107190000 | SLIPS, CALECONS D'AUTRES MAT. TEXTILES PR HOMMES, GARÇONNETS | 710 | 50463 |
| 6108220010 | SLIPS, CULOTTES DE FIBRES SYNTHETIQUES PR FEMMES OU FILLETES | 75 | 31 241 |
| 6109100010 | T-SHIRTS DE COTON | 9030 | 243 630 |
| 6110200091 | AUTRES ARTICLES EN BONNETERIE DE COTON PR HOMMES, GARÇONNETS | 3467 | 106029 |
| 6110300091 | AUTRES ARTICLES EN BONNETERIE DE FIBRES TEXTILES SYNTHETIQUES | 280 | 38379 |
| 6203420020 | PANTALONS DE COTON POUR HOMMES OU GARÇONNETS | 173 | 35 853 |
| 6204620010 | PANTALONS DE COTON POUR FEMMES OU FILLETES | 246 | 56938 |
| 6205200000 | CHEMISES, CHEMISETTES EN COTON PR HOMMES OU GARÇONNETS | 88 | 30450 |
| 6212100010 | SOUTIENS-GORGE | 166 | 74 625 |
| 6212100090 | BUSTIERS | 83 | 41 709 |
| 6212900090 | BRETELLES, JARRETÈLLES | 1 176 | 450 044 |
| 6214100000 | CHALE, ECHARPE, FOULARD DE SOIE OU DÉCHET DE SOIE | 33 | 110333 |
| 6214300000 | CHALES, ECHARPES, FOULARDS DE FIBRES SYNTHETIQUES | 400 | 39102 |
| 6215100000 | CRAVATE, NOEUD PAPIILLON & FOULARD CRAV. DE SOIE OU DÉCHET SOIE | 14 | 38483 |
| 6217100030 | COL, JABOT ET AUTRES GARNITURES PR VÊTEMENTS SF EN LINGERIE | 661 | 110287 |
| 6217100099 | CEINTURE, MANCHON, BOURRELET, ÉPAULETTE DE SOUTIEN | 587 | 110029 |
| 6307909099 | ARTICLES DE VÊTEMENTS CONFECTIONNES EN TISSUS | 1 072 | 51 538 |
| 6310901900 | DÉCHETS SF TRIÉS D'AUT. MAT. TEXTILES PR FABRIC. ART. INDUSTRIEL | 14675 | 36331 |
| 6402990092 | AUTRES SANDALES, CHAUSSURES DE BAIN A DÉSSUS EN MAT. PLASTIQUE | 5918 | 63536 |
| 6403990091 | AUTRES CHAUSSURES PR HOMMES SEMELLE INTERNE > OU = 24CM | 214 | 48371 |
| 6406109010 | DÉSSUS DE CHAUSSURES ET LEURS PARTIES EN CUIR NATUREL | 665 | 129 670 |
| 6406200010 | SEMELLES EXTERIEURES ET TALONS EN CAOUTCHOUC | 1098 | 98168 |
| 6406200090 | SEMELLES EXTERIEURES ET TALONS EN MATIÈRES PLASTIQUES | 489 | 35 578 |
| 6802210010 | PIERRES DE TAILLE OU DE CONSTRUCTION EN MARBRE | 59935 | 138218 |
| 6802230000 | PIERRES DE TAILLE OU DE CONSTRUCTION EN GRANIT | 15210 | 42292 |
| 6802910010 | AUTRES OUVRAGES DE CONSTRUCTION EN MARBRE | 48295 | 103070 |
| 6802930029 | OUVRAGES EN GRANIT POLI DÉCORÉ NON SCULPTÉ | 17772 | 50420 |
| 6804228011 | MÉTAUX DE VERRES EN ABRASIFS AGGLOMÉRÉS ARTIFICIELS | 1 372 | 30 843 |
| 6806100000 | LAINE DE LAITIÈRE, DE SCORIE, DE ROCHE, ET LAINE, MINÉRALE, SIMIL. | 4740 | 119100 |
| 6807100090 | OUVRAGE EN ASPHALTE OU PRODUITS SIMILAIRES, EN ROULEAUX, USAGE D'VEHICULES | 22480 | 107160 |
| 6902100000 | PIECES REFRACTAIRES CONSTRUCT. SF TERRE SILICE USES | 7758 | 69879 |
| 6907900091 | CUBES DES ET SIMIL. EN GRES NON VERNIS, NON EMAILLE | 24 863 | 130 815 |
| 6907900099 | CUBES, DES ET SIMIL. EN CERAMIQUE NON VERNIS, EMAILLE | 7585 | 30267 |
| 6908900091 | CARREAUX ET SIMILAIRES EN GRES VERNISSE OU EMAILLE | 44 327 | 148 632 |
| 6908900092 | CARREAUX ET SIMILAIRES EN FAIENCE OU EN POTERIE FINE | 50397 | 146894 |
| 6908900099 | CARREAUX ET ART. SIMILAIRES CERAMIQUES VERNIS OU EMAILLE | 35 065 | 115 158 |
| 6910100000 | BAGNOIRES, LA VASOES ET ARTICLES SIMILAIRES EN PORCELAIN | 3 812 | 64 626 |
| 6911100019 | ARTICLES DE MENAGE EN PORCELAIN BLANCS OU UNICOLORES | 2 765 | 31 698 |
| 6911100091 | ARTICLES DE LA TABLE NON DORÉS NI ARGENTÉS EN PORCELAIN | 11492 | 60749 |
| 7005213019 | GLACE N'ARMÉE EN VERRE COULÉ OU LA MINE ÉPAISS. SUP > 1,20 | 17859 | 50087 |
| 7005213090 | GLACE NON ARMÉE COLOREE EN VERRE COULÉ OU LAMINE | 10474 | 42223 |
| 7005292029 | GLACE N'ARMÉE NI COLOREE EN VERRE ÉPAIS DE 5,8MM. SURF > 1,20M | 24 881 | 71 425 |
| 7005292090 | GLACE N'ARMÉE NI COLOREE EN VERRE DIVERS | 23 676 | 69795 |
| 7007210000 | VERRE DE SÉCURITÉ EN FEUILLES CONTRE-COLLÉES PR VEHICULES | 1 214 | 33 199 |
| 7009910000 | MIROIRS EN VERRE NON ENCADRÉ | 7117 | 40335 |
| 7013290090 | VERRES À BOIRE DIVERS EN VERRE SF EN VITROCERAMÉ | 4 147 | 34 890 |
| 7019120000 | STRATIFILS (ROVINGS) EN FIBRE DE VERRE | 6574 | 73 525 |
| 7108121000 | LINGOTS D'OR NON MONNAYÉS (Y COMPRIS L'OR PLATINÉ) | 1 | 104468 |

Importations par principaux produits

| Système harmonisé | Désignation des marchandises | Poids Tonnes | Valeur 1000 DH |
|-------------------|--|-----------------|-------------------|
| 7117190000 | OUVRAGES DE BIJOUTERIE DE FANTAISIE, EN METAUX COMMUNS | 224 | 42 448 |
| 7118909000 | AUTRES MONNAIES SAUF EN OR OU EN ARGENT | 439 | 47739 |
| 7202300000 | FERRO-SILICO-MANGANESE | 5997 | 117138 |
| 7204490098 | PAQUETS DE FERRAILLES DIVERS DE FER OU ACIER | 185 671 | 875 875 |
| 7207110011 | DEMI-PRODUITS EN FER OU ACIER LAMINE, SECT. CARREE > 1.225MM2 | 470 337 | 3 033 019 |
| 7207110019 | DEMI-PDTS EN FER, ACIER N. ALLIE, CARBONE < 0,25%, LARG. < EPAISS. X2 | 9799 | 58376 |
| 7207200091 | DEMI-PRODUIT EN FER OU ACIER LAMINE % CARBONE > 0,25% | 440 959 | 2 926 706 |
| 7208270039 | FER EN ACIER LAMINE PLAT A CHAUD DECAPE, EPAISS < 3MM, LARG < 1,5M | 18069 | 170249 |
| 7208371000 | PD TS LA MINES PLA TS, EN FER, A CIER N. ALLIES, EP < 6MM; 9 < LAR < 1 5DM | 24487 | 170118 |
| 7208379090 | PR OD UIT LA MINE PLAT EN FER, A CIER; LARG > 1.5M; 4. 75 < EPAIS < 10MM | 17407 | 120970 |
| 7208381000 | PDT LAMIN PLAT EN FER, ACIER N. ALLIE; 9 < LA < 15DM; 3 < EP < 4. 75MM | 64275 | 480212 |
| 7208391000 | PDT LAMINE EN FER OU ACIER; ENROULE; 1.6 < EP < 3MM; 0.9 < LAR < 1.5M | 382 272 | 2 724 992 |
| 7208399039 | PDT LA MINE EN FER; ENROULE; EP < 3MM; LAR < 1.5M; SF PR RELAMINAGE | 70 159 | 536 855 |
| 7208510090 | AUTR ES PD TS LA MINES PLA TS EN ACIER N. ENROULE, EPAISSEUR > 10MM | 18909 | 225665 |
| 7208520091 | TOLE EN ACIER N. ENROULE LAMINE A CHAUD; 4,75 < EPAIS < 10MM | 4326 | 109461 |
| 7209160099 | TOLE EN FER ACIER, ENROULEE, LAMINEE A FROID EPA ISS < 2MM | 4333 | 33 611 |
| 7209170090 | FER, ACIER LAMINE PLAT A FROID ENROULE, EPAISS 0,5 A 1MM | 5016 | 41290 |
| 7210122010 | TOLE EN FER BLANC ETAMEE, LAMINEE PLAQUEE EPAISS < 0,5 MM | 16886 | 167370 |
| 7210129100 | TOLE EN FER BLA NC INDENTE ETA ME LAMINE EPAISS < 0,5MM | 27454 | 285 852 |
| 7210499000 | TOLE EN ACIER AUTREMENT ZINGUEE PLAQUEE. LARG > OU = 600MM | 4 666 | 39 092 |
| 7210502000 | TOLES REVETUES D'OXYDES DE CHROME, DECOUPEES | 3749 | 45262 |
| 7210709000 | TOLE PEINTE OU REVETUE DE MAT. PLASTIQUES | 1 933 | 31 871 |
| 7210902200 | TOLE DIV VERNIS OU ETAMEE ET IMPRIMEE | 11 004 | 170 246 |
| 7213919000 | FIL MA CHINE EN FER OU ACIER N. ALLIE, DIAMETRE < 14MM | 42780 | 277406 |
| 7213990000 | FIL MA CHINE EN FER OU EN ACIERS N. ALLIES N. DENOMMES AILLEURS | 8384 | 69367 |
| 7214910090 | AUTRES BARRES; FER N. ALLIE; DE SECT TRANSVERSAL RECTANGULAIRE | 35 771 | 271 664 |
| 7214999100 | FER A BE TON EN FER OU ACIER N. ALLIE LA MINES OU FILES A CHAUD | 21 762 | 161 628 |
| 7214999900 | AUTR ES BARRES EN FER, ACIER N. ALLIES; FORGES OU, LAMINES A CHAU | 47993 | 379248 |
| 7216100000 | PROFILE EN U, I, H, FILES OU LAMINE CHA UD HA UTEUR < 80MM | 12365 | 98268 |
| 7216210000 | PROFILES EN L, LAMINE EN FER OU ACIER A CHAUD HAUTEUR > 80MM | 47647 | 378288 |
| 7216310010 | PROFILES EN U, A, AILES A FACES PARALLELES HAUTEUR > 80MM | 6392 | 53 850 |
| 7216310090 | AUTRES PROFILES EN FER OU ACIER HAUTEUR OU > 80MM | 17512 | 130827 |
| 7216320010 | PROFILE EN FER, A AILES A FA CES PA RALLELES HA UT > 80MM | 17784 | 152 053 |
| 7216320090 | AUTRES PROFILES EN FER OU ACIER HAUTEUR > OU = 80MM | 30221 | 262572 |
| 7216330000 | PR OFIL ES EN H, FILES OU LAMINE A CHAUD, HAUT DE 80MM | 27754 | 269401 |
| 7216400000 | PROFILES EN U, T, FILES OU LAMINES A CHAUD HAUT > 80MM | 10096 | 80989 |
| 7216500000 | AUTRES PROFILES EN FER OU ACIER LA MINES OU FILE A CHAUD | 25 378 | 197 292 |
| 7217101000 | FIL EN FER, ACIER N. ALLIE; N. REVETU MEME POLI CARBONE > 0,6% | 22452 | 228759 |
| 7217109090 | FILS DIVERS EN FER, ACIER N. ALLIES; N. REVETUS, MEME POLIS | 3409 | 30150 |
| 7217209900 | FILS EN FER OU EN ACIER N. ALLIES; ZINGUES; DIAMETRE > 0,85MM | 4 266 | 42 593 |
| 7219210000 | PRODTS. PLA TS LA MINES N. ENROULES EN ACIER INOX. EPA IS. < 10MM | 595 | 34 575 |
| 7219330000 | PRODUITS PLATS LAMINES A FROID EN ACIER INOX. EPA ISS < 3MM | 950 | 32784 |
| 7222110000 | BARRE EN ACIER INOXYDABLE LAMINEE, FILEE A CHAUD; SECT. CIRCULA | 786 | 32910 |
| 7222300030 | BARRES EN ACIER INOXYDABLE OEUVRÉES A LA SURFACE | 3 452 | 53 722 |
| 7225400010 | PROD. PLATS EN ACIER ALLIE LAMINES A CHAUD N. ENROULES EPAIS > 4 | 3 702 | 65 867 |
| 7226110091 | PDTS LAMINE, ACIER AU SILICIUM, GRAIN ORIENTE, PERTE < 0,75WAT | 1 079 | 42 077 |
| 7228209020 | BARRES EN ACIER SILICO-MANGANEUX LAMINEES A CHAUD | 3970 | 37912 |
| 7302109011 | RAILS NEUFS D'UN POIDS AU METRE COURANT DE 20 KGS OU PLUS | 3357 | 37311 |
| 7302909000 | ELEMENTS DIVERS DE VOIES FERREES | 1 564 | 39134 |
| 7303000010 | TUBES EN FONTE POUR CANALISATION SOUS PRESSION | 9466 | 98 646 |
| 7304394090 | TUBES, PROFIL. EN FER OU ACIER DIAM. > 400 EPA ISS, MA XI 4MM | 4 561 | 61 375 |
| 7304399900 | TUBES ET PROFILES CIRCULAIRES EN FER OU ACIER N. ALLIE | 6426 | 103441 |
| 7304499900 | TUBES EN ACIER INOX ETIRES OU, LAMINE A FROID | 1 661 | 111 177 |
| 7304594090 | PROFILES, TUBES EN AUT. ACIER ALLIES, EPA ISS MA XI 4MM | 1232 | 59204 |
| 7304599900 | TUBES ET TUYAUX DIVERS EN AUTRES ACIERS ALLIES | 2935 | 122 142 |
| 7304909900 | AUTRES TUBES ET PROFILES EN FER OU ACIER | 1 009 | 32 193 |
| 7306401900 | AUT TUBE, TUYAU: SOUDE EN ACIER INOX; EPA ISS MA XI 4MM; SF CONIQU | 1 232 | 61 656 |
| 7307919090 | BRIDES EN FER OU EN ACIER DIA ME TR ES DIV | 1 026 | 36278 |
| 7307999000 | ACCESSOIRES DE TUYAUTERIE EN FER OU EN ACIER | 2 155 | 164 097 |
| 7308200000 | TOURS ET PYLONES EN FONTE FER OU ACIER | 1903 | 148747 |
| 7308300000 | PORTES FENETRES ET CADRES EN FONTE, FER OU ACIER | 655 | 30218 |
| 7308400090 | MATERIEL D'ECHAFAUDAGE, COFFRAGE EN FONTE, FER, ACIER | 10824 | 137976 |
| 7308900000 | CONSTR UCTIONS ET LEURS PAR TIES EN FONTE, FER OU ACIER | 33526 | 1182250 |
| 7309003910 | RESERVOIRS PR LIQUIDE EN FONTE, FER OU ACIER CAPA CITE > 100M3 | 1 548 | 227 055 |
| 7309003990 | AUTRES RESERVOIRS, Foudres; EN FONTE, FER, ACIER CAPAC. > 100M3 | 761 | 64 096 |
| 7309008200 | SIL OS EN TOLE ONDULEE OU PROFILEE PR MATIERES SOLIDES | 4540 | 122255 |
| 7309008900 | RESERVOIR PR MA TIERES SOLIDES EN FONTE, FER..SF SILO TOLE END | 1 778 | 105 287 |
| 7310211000 | BOITES PR BOISSONS < 50L IMPOR TEES PAR LES INDUSTRIELS | 2766 | 75 120 |
| 7310219110 | BOITES A CONSERVES EN FONTE FER OU ACIER CONTENANCE < 50L | 3992 | 116577 |
| 7312100090 | TORONS ET CABLES DIVERS EN ACIER N. ISOLE PR ELECTRICITE | 12546 | 203 895 |
| 7314490090 | GRILLAGES DIVERS N ZINGUES NI RECOUVERTS DE MAT PLAST | 1 623 | 44 798 |
| 7317009040 | CLOUS DIVERS EN FONTE, FER OU, ACIER | 3 142 | 32382 |
| 7318159090 | AUTRES VIS ET BOULONS EN FER, FONTE OU ACIER | 6395 | 158503 |

Importations par principaux produits

| Système harmonisé | Désignation des marchandises | Poids Tonnes | Valeur 1000 DH |
|-------------------|--|-----------------|-------------------|
| 7320909090 | AUTRES RESSORTS EN FER OU EN ACIER | 642 | 35 848 |
| 7321111100 | CUISINIÈRES A GAZ | 4138 | 126785 |
| 7321119100 | APPAREILS DI VERS A GAZ | 1 937 | 44 998 |
| 7321901000 | BRULEURS A GAZ 6"8 OU 12 ELEMENTS RECTILIGNES | 30 | 30749 |
| 7323930010 | ARTICLES COMPLETS DE MENAGE EN ACIER INOX | 2950 | 59374 |
| 7323999099 | PIECES DETA CHEES POUR ARTICLE DE MENAGE A L'ETAT FINI | 1 982 | 38275 |
| 7325101000 | OUVRA GES EN FONTE NON MALLEABLE POUR VOIRIES | 5 954 | 53 928 |
| 7326110000 | BOULETS ARTICLE SIMILAIRE PR BROYEURS EN FER,ACIER | 3 630 | 35 626 |
| 7326199090 | AUTRES OUVRAGES OEUVRES EN FER OU EN ACIER | 871 | 30127 |
| 7326909998 | AUTRES OUVRAGES EN FER OU EN ACIER | 13 872 | 625 091 |
| 7403110000 | CATHODES ET SECTIONS DE CA THOD ES EN CUIVRE AFFINE | 897 | 49711 |
| 7403190000 | CUIVRE AFFINE DIVERS | 7165 | 462432 |
| 7403210010 | ALLIAGES DE CUIVRE CONT.10% OU PLUS DE ZINC | 1 252 | 52 917 |
| 7408110011 | FILS EN CUIVRE AFFINE, LA MINE, FILE,ETIRE.SECT.>6MM ET<OU<15 | 22490 | 1369 676 |
| 7408110099 | FILS EN CUIVRE AFFINE SF DORE ARGENTES OU LA MINES SECT.> 6MM | 608 | 41 196 |
| 7408294100 | AUTRES FILS DE CUIVRE LAMINES,FILES,ETIRES,DIMENSION 15MM | 1 437 | 86 638 |
| 7409110090 | TOLES EN CUI VRE AFFINE ENROULEES EPA ISS >0,1 5MM,D OREES N ARG | 883 | 76 084 |
| 7409290011 | TOLES N.ENROULEES DE LAITON PLUS 10% ZINC A SURFACE BRUTE | 611 | 32436 |
| 7411100090 | TUBES ET TUYAUX DIVERS EN CUIVRE AFFINE | 743 | 53 158 |
| 7412200099 | AUTRE ACCESSOIRES DE TUYAUTERIE EN ALLIAGES DE CUIVRE | 1 339 | 59574 |
| 7413000000 | TOR ONS,CA BLES,TR ESSES EN CUI VRE NON ISOLE PR L'ELECTRICITE | 3 759 | 265 826 |
| 7601100000 | ALUMINIUM BR UT NON ALLIE | 1 534 | 35 962 |
| 7601200000 | ALLIAGES D'ALUMINIUM BRUT | 16028 | 373482 |
| 7604109900 | PR OFIL ES DI V. EN ALUMINIUM NON ALLIE, SF,LAMINES | 2 583 | 79 035 |
| 7604210090 | PROFILES CREUX EN ALLIAGE D'ALUMINIUM SF PR.IRRIGATION | 916 | 31 024 |
| 7604299900 | PR OFIL ES EN ALLIA GE D'ALUMINIUM,SF FIL ES, ETIRES | 5 424 | 170 225 |
| 7605110011 | FILS EN ALUMINIUM NON ALLIE LAMINE, ETIRE,SECT TRANSV <15MM | 11 279 | 298 671 |
| 7605210011 | FILS EN ALLIAGE D'ALUMINIUM FILES,LAMINES,SECT TRANS V,< 15MM | 8507 | 214255 |
| 7606112000 | TOLE PLANE EN ALUMINIUM N,ALLIE A SURFACE BRUTE N,ONDULE | 1191 | 37109 |
| 7606113100 | TOLE PLANE EN ALUMIN N,ALLIE A SURFACE VERNIE EP>0,20<1MM | 1 391 | 49498 |
| 7606119000 | TOLES N,PLANES EN ALUMINIUM N,ALLIE.EP.>0,2MM | 377 | 30 034 |
| 7606122000 | TOLES PLANES EN ALLIAGE D'ALUMINIUM A SURFACE BRUTE N,ONDULE | 920 | 31 814 |
| 7606912010 | TOLES PLANES CIRCULAIRES EN ALUMINIUM N>ALLIE A SURFA CE BR UT | 1 558 | 44 617 |
| 7607110090 | FEUILLES EN ALUMINIUM SANS SUPPORT LAMINE,SF EN BOBINE | 990 | 31 250 |
| 7607199000 | AUTRES FEUILLES EN ALUMINIUM SANS SUPPORT,EPAISSEUR 0,2MM | 1 224 | 100 068 |
| 7607200090 | FE UILLES D'ALUMINIUM SUR AUT.S UPPO RT S EPA ISS >0,15<20MM | 1 274 | 46294 |
| 7610909090 | CONSTRUCTION ET PARTIES DE CONSTRUCTION EN ALUMINIUM | 452 | 32 622 |
| 7612901000 | BOITES EN ALUMINIUM<OU=300L PR CONDITIONNEMENT BOISSONS | 4 656 | 286 052 |
| 7612908099 | RECIPIENTS EN ALUMINIUM CONTENANCE < 50 LITRES | 1 849 | 181 954 |
| 7616999090 | OUVRAGES DIVERS EN ALUMINIUM | 1518 | 177853 |
| 7901110000 | ZINC BR UT N ALLIE,CONTENANT EN POIDS 99,99% OU PLUS DE ZINC | 6 647 | 129 623 |
| 7901120000 | ZINC BR UT,N ALLIE,CONTENANT EN POIDS MOINS DE 99,99% DE ZINC | 6702 | 128620 |
| 7901200000 | ZINC BR UT ALLIE | 1 378 | 31 386 |
| 7907001000 | DISQUES RONDELLES EN ZINC PR FABRIC.PILES ELECTRIQUES | 1 694 | 35 769 |
| 8205599000 | AUTRES OUTILS ET OUTILLAGES A MA IN SF D'E CONOMIE DOMES TIQUE | 659 | 33 394 |
| 8207901990 | OUTILS INTERCHANGEABLES EN METAUX COMMUNS PR USINAGE METAUX | 165 | 30450 |
| 8208900090 | COUTEAUX SAUF CIRCULAIRES PR MACHINES OU APPAREILS MECANIQUE | 120 | 32328 |
| 8212100020 | RASOIRS DE SURETE | 363 | 57537 |
| 8212100090 | AUTRES RASOIRS ET LEURS LAMES | 502 | 30116 |
| 8302109000 | CHARNIERES TOUTES ESPECES EN METAUX COMMUNS | 1765 | 46219 |
| 8302419900 | GARNITURES,FERRURES,ET ART SIMIL EN ME T.COM.PR BATIMENT | 1294 | 49910 |
| 8302493000 | MONTUR ES DE RIDEA UX ET LEURS ACCESS OIR ES EN ME TA UX COMMUNS | 1715 | 39974 |
| 8303000010 | COFFRES-FOR TS,ARMOIR ES FOR TES EN TOLE EPA ISS.>3MM | 1 149 | 31 325 |
| 8308100010 | AGRAFES,CROCHETS,OEILLETS FIXES SUR BANDE EN MATIERE TEXTILE | 154 | 33 666 |
| 8308100090 | AGRAFES,CROCHE TS,OEILLETS ET SIMILAIR ES EN ME TA UX COMMUNS | 508 | 35 541 |
| 8308200000 | RIVETS TUB ULAIRES OU A TIGE FENDUE EN METAUX COMMUNS | 381 | 37 614 |
| 8308909090 | ARTICLES DIV EN METAUX COMMUNS PR CONFECTIONS & EQUIPEMENTS | 723 | 137 122 |
| 8309900090 | AUTRES ACCESSOIRES POUR L'EMBALLAGE EN ME TA UX COMMUNS | 10914 | 330018 |
| 8311100000 | ELECTRODES ENROBEES PR SOUDAGE A L'ARC EN METAUX COMMUNS | 984 | 31 828 |
| 8401201090 | AUTRES MACHINES ET APPAREILS PR SEPARATION ISOTOPIQUE | 1 727 | 203 440 |
| 8402909900 | AUTRES PARTIES DE CHA UDIER ES DI VERSES PRESSIONS | 575 | 77288 |
| 8404109000 | PIECES POUR GENERATEURS A VAPEUR | 486 | 63 913 |
| 8406900000 | PARTIES DE TURBINES A VAPEUR | 17 | 34292 |
| 8407211000 | MOTEURS PR PR OP ULSION BA TEA UX,TYPE HORS-B ORD ;PUISS<25C V | 106 | 135383 |
| 8407312000 | MOTEUR A PISTON ALTERNATIF,CYLINDREE<50CM3,POIDS<8KG | 371 | 37 894 |
| 8407342100 | MO TE URS A EXPLOSION PR AUTOS CYLINDREE< OU<12000CM3 | 4 854 | 51 322 |
| 8408109010 | MO TE URS DE PR OP ULSION PR BATEAUX POIDS 10 TONNES OU MOINS | 347 | 49974 |
| 8408202100 | MOTEURS PR PROPULSION DES VEHICULES,CYLINDREE=OU<12000CM3 | 13 842 | 642 359 |
| 8408909000 | AUTRES MOTEURS A PISTON | 2467 | 122567 |
| 8409912910 | BLOCS-C YLINDRES,CARTERS CULASSES PR VEHICULES | 1 071 | 43302 |
| 8409919000 | PIECES DETACHEES POUR MOTEUR A PISTON | 223 | 40289 |
| 8409993010 | AUTR ES PIS TONS CHEMISE-PISTON POUR MOTEURS AUTOS | 291 | 42117 |
| 8409995000 | AUTRES CHEMISES POUR MOTEURS | 488 | 39990 |

Importations par principaux produits

| Système harmonisé | Désignation des marchandises | Poids Tonnes | Valeur 1000 DH |
|-------------------|--|-----------------|-------------------|
| 8411810000 | AUTRES TURBINES A GAZ D'UNE PUISSANCE INFERIEURE A 5000KW | 1 898 | 606 298 |
| 8411820000 | TURBINE A GAZ PUISSANCE>5000KW | 3 439 | 900 900 |
| 8411910000 | PIECES DE TA CHEES POUR PR OPULSEUR A REACTION | 1 | 34087 |
| 8411990000 | TURBOREACTEURS TURBOPROPULSEURS TURBINES A GAZ DIV | 719 | 197248 |
| 8412809100 | MOTEURS A VENT | 1 475 | 77 774 |
| 8413110000 | POMPES A DISPOSITIF MESUREUR PR DISTRIBUTION DE CARBURANT | 240 | 35 632 |
| 8413300090 | AUTRES POMPES A CARBURANT,HUILE OU LIQUIDE | 683 | 91 126 |
| 8413400011 | MOTO-POMPES ET TURBO-POMPES PRESSION >OU=20 BARS | 638 | 69498 |
| 8413400090 | AUTRES POMPES A BE TON | 711 | 84337 |
| 8413609091 | POMPES HYDRAULIQUES DE POUSSEE OU DE RELE VA GE PR MATER INDUS | 187 | 34 613 |
| 8413609099 | AUTRES POMPES VOLUMETRIQUES ROTATIVES;PRESSION>20 BARS | 253 | 32 443 |
| 8413702911 | MOTO-POMPE,TURBO-POMPE CENTRIFUGE PRESSION = OU>20 BARS | 182 | 39518 |
| 8413703000 | POMPES DITES IMMERGEES AVEC MOTEUR ELECTRIQUE | 2 622 | 257 491 |
| 8413709800 | POMPES CENTRIFUGES, AUTRES | 1512 | 260167 |
| 8413819090 | AUTRES POMPES PRESS<20BARS,SF CELLES UTILISEES DS LES PISCIN | 536 | 69878 |
| 8413910090 | PARTIES D'AUTRES POMPES | 553 | 109427 |
| 8414302000 | GROUPES MO TO-COMPRESSE URS HERME TIQUES PR EQUIP.FRIGORIFIQUE | 2202 | 92568 |
| 8414409000 | COMPRESSEURS D 'AIR DIV.SUR CHASSIS A ROUES ET REMARQUABLES | 1411 | 69540 |
| 8414599090 | AUTRES VENTILATEURS SAUF A USA GE DOMESTIQUE | 1 121 | 129 969 |
| 8414803000 | AUTRES POMPES,MOTO-POMPES TURBO-POMPES ET COMPRESSEURS A AIR | 1 134 | 154 034 |
| 8414809000 | AUTRES VENTILATEURS | 1 065 | 105 748 |
| 8414909000 | AUTRES PARTIES DE POMPES,VENTILATEURS OU COMPRESSEURS | 146 | 38560 |
| 8415100010 | GROUPES POUR LE CONDITIONNEMENT D'AIR A VEC COMPRESSEUR | 4 831 | 249 872 |
| 8415100099 | AUTRES GROUPES PR LE CONDITIONNEMENT AIR SANS COMPRESSEUR | 1 243 | 64 154 |
| 8415200000 | APPAREI PR CONDITIONNEMENT AIR,PR CONFORT DS VEHIC AUTOMOBIL | 116 | 36430 |
| 8415810000 | GROUPE PR LE CONDIT.AIR AVEC DISPOSITIF REFRIGERATION | 2069 | 126764 |
| 8415820000 | GROUPES PR CONDITIONNER L'AIR,AVEC DISPOSITIF REFRIGERATION | 632 | 62 878 |
| 8415830020 | CENTRALE ET GROUPE TRAITEMENT DE L'AIR SANS DISP.REFRI | 546 | 48273 |
| 8415830090 | AUTRES GROUPES PR LE CONDITIONNEMENT AIR SANS DISP.REFRI | 470 | 56 092 |
| 8416200000 | AUTRES BRULEURS Y COMPRIS BRULEURS MIXTES | 137 | 39252 |
| 8417100090 | AUTRES FOURS PR LE GRILLAGE ET TRAITEMENT DES MINERAIS | 1 321 | 143 362 |
| 8417800090 | AUTRES FOURS INDUSTRIELS OU DE LABORATOIRE SF ELECTRIQUES | 2821 | 79262 |
| 8417900000 | PARTIES POUR FOURS SAUF ELECTRIQUES | 9 872 | 359 669 |
| 8418100011 | GROUPE FRIGORIFIQUE US DOMES TIQ UE,CA PA CI TE PL US 400 LITRES | 1 795 | 58297 |
| 8418100019 | GROUPE FRIGORIFIQUE USA GE DOMES T.POIDS< 500KG CAP<400 L | 4 469 | 137 687 |
| 8418210010 | REFRIGERATEURS,TYPE MENAGER A COMPRESSION,CAPACITE PLUS 400L | 5243 | 212 619 |
| 8418210090 | REFRIGERATEURS A USA GE DOMEST.A COMPRESSION CAP.<400L | 8426 | 245187 |
| 8418300019 | MEUBLES CONGELA TE UR S-CONSER VTEURS,CAP < OU=400L | 2018 | 74243 |
| 8418508030 | COFFRE, VITRINES ET SIMIL PR PR OD UCT FR OID PN<500KG | 5222 | 285209 |
| 8418691000 | CONSTRUCTIONS PREFABRIQUEES PR ENTREPOTS FRIGORIFIQUES | 2385 | 136782 |
| 8418699000 | AUTRES MA CHINES PR PROD UCTION DU FROID,POMPES A CHALEUR | 1 733 | 173 961 |
| 8418990090 | PARTIES PR APPAREILS DE PR OD UCT DE FR OID OU POMPES A CHALEUR | 791 | 48582 |
| 8419111900 | AUTRES CHAUFFES-EAU INSTANTANES A GAZ PR US DOMESTIQUE | 916 | 38353 |
| 8419191100 | CHAUFFE-EAU PR US DOMESTIQUE UTILISANT ENERGIE SOLAIRE | 833 | 37207 |
| 8419390090 | AUTRES SE CHOIRS | 469 | 82500 |
| 8419400090 | AUTRES APPAREILS DE DESTILLATION OU RECTIFICATION | 155 | 36538 |
| 8419500000 | ECHANGEURS DE CHALEUR | 2633 | 317953 |
| 8419818000 | AUTRES APPAREILS ET DISPOSITIFS PR CHAUFFAGE ET CUISSON | 300 | 48153 |
| 8419890091 | APPAREILS ET DISPOSITIFS POUR L'INDUSTRIE LAITIERE | 159 | 49782 |
| 8419890093 | APPAREILS ET DISPOSITIFS POUR L'INDUSTRIE SUCRIERE | 240 | 50851 |
| 8419890099 | AUTRES APPAREILS ET DISPOSITIFS POUR AUTRES INDUSTRIES | 2 406 | 345 660 |
| 8419909090 | PARTIES POUR APPAREILS DE PREPARATION DE BOISSONS | 962 | 130 059 |
| 8421219000 | APPAREILS PR FILTRATION DES EAUX,SF DES PISCINES | 2 381 | 321 631 |
| 8421239000 | APPAREILS DE FILTRATION HUILE MINERALE DS MOTEUR A ETINCELLE | 1 255 | 84280 |
| 8421291000 | AUTRES APPAREILS DE FILTRATION DES LIQUIDES POUR MOTEURS | 576 | 60471 |
| 8421299000 | AUTRES APPAREILS POUR LA FILTRATION DES LIQUIDES | 1110 | 173902 |
| 8421310000 | FILTRES D'ENTREE D'AIR PR MOTEURS A ALLUMETTES ETINCELLES | 544 | 52 377 |
| 8421399000 | AUTRES APPAREILS POUR FILTRATION DU GAZ | 757 | 128 646 |
| 8422110010 | LAVE-VAISSELLE ELECTRIQUES USAGE DOMESTIQUE | 1 028 | 52477 |
| 8422300000 | APPAREILS A REMPLIR,FERMER LES BOUTEILLES LES <u>BOITES,ETC</u> | 1 646 | 567 653 |
| 8422400000 | MACHINES A EMBALLER,EMPAQUETER LES MARCHANDISES | 787 | 177268 |
| 8422909090 | PIECES DETACHEES MACHINES LA VE VAISSELLE SF.USAGE DOMEST | 93 | 99 886 |
| 8424300000 | APPAREILS A JET DE SABLE,VAPEUR ET SIMILAIRES | 307 | 58212 |
| 8424810000 | APPAREIL A PULVERISER MATIERE,PR AGRICULTURE OU HORTICULTURE | 4253 | 210944 |
| 8424890000 | AUTRES APPAREILS A PULVERISER DU LIQUIDE OU DE LA POUDRE | 415 | 60912 |
| 8424900090 | PARTIES PR APPAREILS A PULVERISER DU LIQUIDE OU AUTRE | 454 | 32 698 |
| 8425110000 | PALANS A MOTEUR ELECTRIQUE | 410 | 37072 |
| 8425420000 | AUTRES CRICS ET VERINS HYDRA ULIQUES | 2272 | 136385 |
| 8425490000 | AUTRES CRICS ET VERINS | 272 | 30 040 |
| 8426129029 | CHARIOTS NON ELECTRIQUES POUR LE VA GE PLUS DE 1M | 1 555 | 107 079 |
| 8426129090 | AUTRES PORTIQUES <u>MOBILES</u> SUR PNEUMATIQUES | 2 842 | 280 252 |
| 8426201090 | AUTRES GRUES A TOUR D'UNE FORCE LE VA GE<OU=10T | 10488 | 143003 |
| 8426209000 | AUTRES GRUES A TOUR | 6012 | 133 688 |

Importations par principaux produits

| Système harmonisé | Désignation des marchandises | Poids Tonnes | Valeur 1000 DH |
|-------------------|---|-----------------|-------------------|
| 8426411000 | GRUES SUR PNEUMATIQUES NE POUVANT CIRCULER SUR RAIL | 1 298 | 40596 |
| 8427100091 | CHARIOT AUTOPROPULSÉ ELECT.PR LEVAGE A UN HAUTEUR DE 1M | 1628 | 56185 |
| 8427200091 | CHARIOTS AUTOPROPULSÉS LEVAGE A UNE HAUTEUR >0U 1M | 8785 | 298232 |
| 8427909010 | AUTRES CHARIOTS NEUFS | 1119 | 46106 |
| 8428100000 | ASCENSEURS ET MONTE-CHARGES | 6 897 | 281 868 |
| 8428339000 | AUTRE APPAREIL ELE VATEUR, TRANSPORTEUR A BANDE OU A COURROIE | 789 | 66 820 |
| 8428390000 | AUTRES APPAREILS DE LEVAGE ET MANUTENTION | 1 013 | 121 743 |
| 8428905000 | PALETTISSEURS | 209 | 41 570 |
| 8428908000 | APPAREILS DIVERS DE LEVAGE ET MANUTENTION | 1 453 | 74 963 |
| 8429110000 | BULLDOZERS ET ANGLEDZERS A CHENILLES | 6 657 | 382 728 |
| 8429200000 | NIVELEUSES | 3224 | 185385 |
| 8429400010 | ROULEAU-COMPRESSEURS A VIBRATION | 1 702 | 85 707 |
| 8429400090 | AUTRES ROULEAUX-COMPRESSEURS ET COMPACTEURS | 2 109 | 71 899 |
| 8429511000 | CHARGEUSES-PELLETEUSES SUSCEPTIBLES DE CREUSER LE SOL | 15 776 | 552 615 |
| 8429519000 | AUTRES CHARGEUSES-PELLETEUSES A CHARGEMENT FRONTAL | 10281 | 276695 |
| 8429521000 | ENGIN SUSCEPTIBLE DE CREUSER SOL, ROTATION SUPERSTRUCTURE 360° | 24 809 | 794 924 |
| 8429591000 | PELLES MECANQUES ET EXCAVATEURS POUR SOL | 5490 | 128789 |
| 8429599000 | PELLES MECANQUES DIVERSES | 2925 | 65 139 |
| 8430410000 | MACHINES DE SONDEGE ET DE FORAGE AUTOPROPULSÉES | 922 | 110090 |
| 8430490000 | MACHINES DE SONDEGE ET DE FORAGE SAUF AUTOPROPULSÉES | 3250 | 103 097 |
| 8431398000 | AUTRES PARTIES DE MACHINES OU APPAREILS DU 84.28 | 376 | 39314 |
| 8431430000 | PIECES DETACHEES AUTOMOBILES SUR CHENILLES PR. EXTRACTION | 367 | 41 720 |
| 8431492200 | PARTIES DE GRUES DE LEVAGE D'UNE FORCE >10T | 1717 | 106225 |
| 8431493010 | MARTEAUX HYDRAULIQUE, BRISE-ROCHE COMPLETS | 867 | 66119 |
| 8431499080 | AUTRES PARTIES DES MACHINES DES 84-25 A 84-30 | 1940 | 93117 |
| 8432300010 | SEMOIR SIMPLE OU COMBINÉ | 687 | 45 354 |
| 8433400000 | PRESSE A PAILLE A FOURRAGE Y COMPRIS LES RAMASSEUSES | 972 | 31 049 |
| 8433600020 | MACHINE POUR TRIAGE DES FRUITS | 364 | 45584 |
| 8433600090 | MACHINE POUR TRIAGE PRODUIT AGRICOLE | 284 | 45 349 |
| 8434100000 | MACHINES A TRAIRE | 1 083 | 82 693 |
| 8434200000 | MACHINES ET APPAREILS LAITERIE | 210 | 87384 |
| 8436100000 | MACHINES PR. PREPARATION D'ALIMENTS PR. ANIMAUX | 405 | 34 055 |
| 8436291000 | COUVEUSES A BATTERIE AUTOMATIQUE D'ELEVAGE OU DE PONTE | 2303 | 57018 |
| 8436299000 | COUVEUSES ET ELEVEUSES SF A BATTERIE AUTOMATIQUE | 826 | 32205 |
| 8437101000 | MACHINES PR. LE TRAITEMENT DES CEREALES ET LEGUMES SECS | 356 | 70920 |
| 8437109090 | AUTRES MACHINES POUR LE TRAITEMENT DES GRAINS | 170 | 35 651 |
| 8437800000 | APPAREILS POUR TRAITEMENT DES CEREALES ET LEGUMES SECS | 1 212 | 113 360 |
| 8438109000 | AUTRES APPAREILS POUR LA BOULANGERIE ET LA PATISSERIE | 521 | 56146 |
| 8438300000 | MACHINES ET APPAREILS POUR LA SUCRERIE | 352 | 70616 |
| 8438500000 | MACHINES ET APPAREILS POUR LE TRAVAIL DES VIANDES | 220 | 49428 |
| 8438809000 | MACHINES NDA PR. IND. US. TRIE ALIMENTAIRE SF HUILES & GRAISSES | 610 | 64402 |
| 8438900000 | PIECES DETACHEES POUR MACHINES D'INDUSTRIE ALIMENTAIRE | 177 | 30513 |
| 8441109090 | AUTRES COUPEUSES POUR PAPIER OU CARTON | 303 | 32 497 |
| 8441200000 | MACHINES POUR FABRICATION SACS, SACHETS, ENVELOPPES | 116 | 31264 |
| 8441800000 | MACHINES DIV. PR. LE TRAVAIL DE PATE A PAPIER OU DU CARTON | 281 | 41 221 |
| 8443190090 | AUTRES MACHINES A IMPRIMER OFFSET | 761 | 85 834 |
| 8443590090 | AUTRES MACHINES A IMPRIMER | 1753 | 158277 |
| 8443900090 | AUTRES PARTIES DE MACHINES A IMPRIMER | 76 | 51 793 |
| 8445200000 | MACHINES PR. LA FILATURE DES MAT. TEXTILES | 2148 | 88214 |
| 8445900000 | AUTRES MACHINES A FABRIQUER OU A PREPARER LES FILS TEXTILES | 313 | 40811 |
| 8446300000 | METIERS A TISSER LARGEUR > 30 CM SANS NAVETTES | 1 224 | 93 193 |
| 8447200099 | AUTRES METIERS A BONNETERIE RECTILIGNE A MOTEUR | 1056 | 49185 |
| 8448490000 | AUTRES PARTIES ET ACCESSOIRES POUR METIERS A TISSER | 320 | 57204 |
| 8450111000 | MACHINES A LAVER LE LINGE, AUTOMATIQUES CAP < OU = 6 KG | 4315 | 122205 |
| 8450119000 | MACHINES A LAVER LE LINGE AUTOMATIQUES CAP < OU = 10 KG | 5478 | 178147 |
| 8450129000 | AUTRES MACHINES A LAVER LE LINGE AVEC ESSOREUSE INCORPORÉE | 2749 | 75 142 |
| 8450200000 | MACHINES A LAVER LE LINGE CAPACITE. > 10 KG | 2 109 | 72902 |
| 8451400000 | MACHINE POUR LAVAGE, TEINTURE, OU BLANCHIMENT | 515 | 58375 |
| 8451809090 | AUTRES MACHINES POUR LAVAGE, NETTOYAGE, SECHAGE | 711 | 45775 |
| 8452290000 | AUTRES MACHINES A COUDRE | 2 466 | 172 965 |
| 8453200000 | MACHINES POUR LA FABRICATION, REPARATION DES CHAUSSURES | 422 | 36186 |
| 8455210090 | AUTRES LAMINOIRS A CHAUD ET A FROID | 2 159 | 166 063 |
| 8455300000 | CYLINDRES DE LAMINOIRS | 1 477 | 57 087 |
| 8455900000 | PARTIE DIV. POUR LAMINOIR A METAUX | 2739 | 218386 |
| 8462210000 | MACHINES A ROULER, CINTRER, PLIER A COMMANDE NUMERIQUE | 599 | 56 051 |
| 8462290000 | AUTRES MACHINES A ROULER, CINTRER, PLIER | 1 871 | 76300 |
| 8462390000 | AUTRES MACHINES A CISAILLER | 930 | 47878 |
| 8462990090 | AUTRES MACHINES A FORGER OU A ESTAMPER LES METAUX | 1 043 | 31 196 |
| 8463100000 | BANCS A ETIRER LES BARRES, TUBES, PROFILS OU SIMILAIRES | 345 | 40773 |
| 8463300000 | MACHINES POUR LE TRAVAIL DES METAUX SOUS FORME DE FIL | 404 | 65911 |
| 8464909000 | AUTRES MACHINES-OUTILS PR. LE TRAVAIL DE LA PIERRE DU VERRE | 640 | 51 668 |
| 8465990000 | AUTRES MACHINES PR. LE TRAVAIL DU BOIS, OS, PLASTIQUE | 965 | 56 834 |
| 8466940000 | AUTRES PARTIES ET ACCESSOIRES DES 84-62 OU 84-63 | 228 | 45114 |

Importations par principaux produits

| Système harmonisé | Désignation des marchandises | Poids Tonnes | Valeur 1000 DH |
|-------------------|--|-----------------|-------------------|
| 8471300099 | MACH,TRAIT INFOR PORTATIVE:PDS<10KG:SF A L'AMAP:SF CAR.ARA | 542 | 715 920 |
| 8471410099 | MACH AUTO:AU MOINS 1 UNITE CENTRALE:SF PR AMAP:SF CAR.ARA | 1 728 | 432 039 |
| 8471490099 | AUT MACH.INFOR SOUS FORME DE SYSTEME:SF PR AMAP:SF A CAR.ARA | 335 | 396266 |
| 8471500099 | UNITES DIV DE TRAIT NUMER SF CELLES DES 847141 & 847149 | 865 | 327 667 |
| 8471600019 | UNITE D'ENTREE-SORTIE A COORDONNEES X.Y SF PR AMAP | 200 | 40104 |
| 8471600020 | IMPRIMANTES A JET D'ENCRE | 538 | 68180 |
| 8471600099 | UNITE ENTREE-S OR TIE AVEC MEMOIRE:SF A COORD X.Y,SF PR AMAP | 4 255 | 507 529 |
| 8471700019 | UNITES DE MEMOIRE A DISQUE DUR NON DESTINEES A L'AMAP | 446 | 87989 |
| 8471700099 | UNITES DE MEMOIRE.SAUF A DISQUE DUR,NON DES TINEES A L'AMAP | 273 | 98 794 |
| 8471800099 | AUTRE UNITE DE MA CHINE INFORM,SF PR L'AMAP:SF CARACT ARABE | 1 007 | 287 507 |
| 8471900099 | MA CHINES INFORMA TIQUES DI VERSES | 151 | 114737 |
| 8472909080 | AUTRES MACHINES DE BUREAUX | 887 | 114297 |
| 8473300099 | PARTIES ACCESS DES MA CHINES 84.71 SF A CARTE PERFOREE | 1 534 | 621 911 |
| 8474101000 | MACHINES & APPAREILS A CRIBLES VIBRANTS | 1 255 | 65489 |
| 8474109000 | AUTRES APPAREILS A TRIER,CRIBLER OU LAVER | 923 | 58316 |
| 8474200010 | CONCASSEURS ET BROyeurs A MARTEAUX | 2 186 | 74 194 |
| 8474200090 | MACHINES ET APPAREIL A CONCASSER,BROYER OU PULVERISER | 14557 | 1119271 |
| 8474311900 | AUTRES BETONNIERES | 2 334 | 82 345 |
| 8474319000 | AUTRES BETONNIERES ET APPAREILS A GACHER LE CIMENT | 2251 | 124 035 |
| 8474390000 | AUTRES MACHINES ET APPAREILS A MELANGER OU MALAXER | 1 035 | 54 442 |
| 8474800000 | AUTRES MACHINES A TRIER,LA VER,CONCASSER,MALAXER | 19652 | 940510 |
| 8474909800 | AUTRES PARTIES DE MACHINE A TRIER LAVER,CONCASSER | 949 | 79274 |
| 8477100000 | MACHINES A MOULER PAR INJECTION | 2731 | 216182 |
| 8477200000 | EXTRUDEUSES | 1258 | 128735 |
| 8477300000 | MACHINES A MOULER PAR SOUFFLAGE | 254 | 34 642 |
| 8477800000 | AUTRES MACHINES ET APPAREILS PR LE TRAVAIL DU CAOUTCHOUC | 826 | 78310 |
| 8477900000 | PARTIES PR MA CHINES ET APPAREIL PR LE TRAVAIL.CAOUTCHOUC | 240 | 56891 |
| 8479100000 | MA CHINES POUR TRA VAUX PUBLICS ET TRAVAUX ANALOGUES | 553 | 50185 |
| 8479200090 | AUTRES MA CHINES POUR LES GRAISSES ET HUILES VEGET OU ANIMAL | 1 618 | 83194 |
| 8479400010 | MACHINES TORONNEUSES,COMMETTEUSES ET SIMILAIRES | 296 | 78383 |
| 8479400090 | MACHINES A ARMER,RUBANER,ISOLER ET SIMILA IRES | 265 | 126 665 |
| 8479820000 | MA CHINES POUR MELANGER,MALAXER,BROYER TAMISER OU BRASSER | 886 | 94 626 |
| 8479898000 | AUTRES MACHINES ET APPAREILS SAUF LES HYDROCUREUSES | 4542 | 757186 |
| 8479909010 | PARTIES DE TORONNEUSES,COMMETTEUSES ET SIMILAIRES | 13 | 40190 |
| 8479909090 | PARTIES POUR AUTRES MA CHINES ET APPAREIL N.D.A | 510 | 325 053 |
| 8480600000 | MO ULES POUR MATIERES MINERALES | 4209 | 129911 |
| 8480710000 | MOULES POUR LE CAOUTCHOUC PAR INJECTION,COMPRESSION | 806 | 118063 |
| 8480790000 | MO UL ES POUR LE CAOUTCHOUC SF PAR INJECTION,COMPRESSION | 263 | 42 354 |
| 8481300000 | CLAPETS ET SOUPAPES DE RETENUE | 347 | 45 693 |
| 8481803099 | AUTR ES AR TICLES DE ROBINETTERIE SA NITA IRE SA UF COL DE CYGNE | 1992 | 148757 |
| 8481809690 | AUTRES VANNES | 1 481 | 174 919 |
| 8481809700 | AUTRES ARTICLES DE ROBINETTERIE ET ORGANES SIMILAIRES | 4 657 | 552 241 |
| 8482100000 | ROULEMENTS A BILLES | 1 141 | 99888 |
| 8482200000 | ROULEMENTS A ROULEAUX CONIQUES | 301 | 40509 |
| 8482500000 | ROULEMENTS A ROULEAUX CYLINDRIQUES | 153 | 35 095 |
| 8483109000 | AUTRES ARBRES DE TRANSMISSION ET MANIVELLES | 299 | 68 602 |
| 8483300000 | PALIER S SF A ROULEMENTS INCORPORES;COUSSINETS | 1 294 | 105 718 |
| 8483409010 | AUTRES ENGRENAGES | 385 | 61 051 |
| 8483409030 | REDUCTEURS,MULTIPLICATEURS ET VARIATEURS DE VITESSE | 549 | 78 022 |
| 8483609000 | EMBR YA GES ET OR GA NES D'ACCOUPLEMENT PR AUTRES MOTEURS | 220 | 44343 |
| 8483900000 | PARTIES PR ORGANES ELEMENTAIRES DE TRANSMISION | 308 | 79380 |
| 8484900000 | JEUX OU ASSORTIMENTS DE JOINTS | 284 | 92 695 |
| 8501349000 | AUTRES MOTEURS A COURANT CONTINU PUISS >375KW | 282 | 36277 |
| 8501402900 | AUTRES MOTEURS A COURANT ALTERNATIF POIDS <OU<10KG | 441 | 38585 |
| 8501529900 | AUTRES MOTEURS POLYPHASES POIDS >10KG PUISSANCE>750W | 1 179 | 59 666 |
| 8501539900 | AUTRES MOTEURS POLYPHASES PUISS >75KW | 735 | 43 980 |
| 8502120000 | GROUPE ELECTROGENE MOTEUR DIESEL PUISS >75 & <OU<375 KVA | 1 578 | 108 838 |
| 8502130000 | GROUPE ELECTROGENE MOTEUR DIESEL PUISS > 375 KVA | 6560 | 909341 |
| 8503002100 | ROTORS ET STATORS POUR MOTEURS ELECTRIQUES | 2287 | 231 346 |
| 8503009000 | PARTIES DES TINEES AUX MA CHINES 85.01 OU 85.02 | 742 | 191 436 |
| 8504109100 | BALLASTS OU TUBES A DECHARGE,PUISSANCE INFERIEUR OU<0,5 KVA | 1018 | 36766 |
| 8504239900 | AUTRES TRANSFO A DIELECT.LIQUIDE PUISS.>10.000 KVA | 598 | 64 773 |
| 8504319800 | AUTRES TRANSFORMATEURS,PUISSANCE N'EXCEDANT PAS 1KVA | 176 | 38357 |
| 8504329800 | AUTRES TRANSFORMATEURS,PUISSANCE >1KVA ET <OU<16K VA | 114 | 76080 |
| 8504339900 | AUTRES TRANSFORMATEURS,PUISSANCE >16K VA ET <OU<500KVA | 1 547 | 144 733 |
| 8504349900 | TRANSFORMATEURS DE PUISSANCE>500KVA ET FREQCE INDUST 25A60 P | 1 003 | 67271 |
| 8504402000 | UNITES D'ALIMENTATION STABILISEES,PRESENTEES ISOLEMENT | 717 | 90013 |
| 8504409910 | CONVERTISSEURS STATIQUES CAPA CITE > 6 VOLTS E T < 144 VOLTS | 779 | 40358 |
| 8504409930 | APPAREILS PR VARIER VIT MOTEUR ELEC EN AGISSANT/FREQ,TENSION | 84 | 30793 |
| 8504409970 | AUTRES CONVERTISSEURS STATIQUES | 1 020 | 165 006 |
| 8504908010 | AUTRES PARTIES POUR TRANSFORMATEURS,BOBINES DE REACTANCE | 1 178 | 54 622 |
| 8507100010 | ACCUMULATEURS ELECTRIQUES AU PLOMB PR DEMARRAGE AUTOMOBILE | 4 180 | 95916 |
| 8507200000 | AUTRES ACCUMULATEURS AU PLOMB | 604 | 33 898 |

Importations par principaux produits

| Système harmonisé | Désignation des marchandises | Poids Tonnes | Valeur 1000 DH |
|-------------------|---|-----------------|-------------------|
| 8509400010 | BROYEURS POUR ALIMENT,PRESSE-FRUIT,LEGUME | 1 757 | 65 963 |
| 8511100000 | BOUGIES D'ALLUMAGE | 326 | 31 985 |
| 8512200019 | APPAREILS D'ECLAIRAGE PR AUTRES VEHICULES AUTOMOBILES | 1 309 | 94 843 |
| 8514300099 | AUTRES FOURS DIELECTRIQUES | 268 | 35 470 |
| 8515800029 | MA CHINES ET APPAREILS OPERANT AUTREMENT | 216 | 33266 |
| 8515800090 | AUTR ES MA CHINES PR SOUDER,BRASER OU PROJETER LES METAUX | 414 | 31 158 |
| 8515900000 | PAR TIES POUR MACHINES A SOUDER OU BRASER | 146 | 38620 |
| 8516101000 | CHAUFFE-EAU ET CHAUFFE BAIN ELECTRIQUE | 1 840 | 50407 |
| 8516600000 | RECHAUDS,CUISINIÈRES,GRILS ET ROTISSEIORS | 2 629 | 68 846 |
| 8516790000 | AUTRES APPAREILS ELECTROTHERMIQUES | 533 | 31 745 |
| 8517190090 | AUTRES POSTES TELEPHONIQUES D'USAGERS SF A COMBINES SS FIL | 393 | 108 864 |
| 8517300000 | APPAREILS DE COMMUNICATION PAR TELEPHONIE OU TELEGRAPHIE | 189 | 295 126 |
| 8517500019 | AUTRES APPAREILS DE TELECOMMUNICATION PAR COURANT PORTEUR | 299 | 197152 |
| 8517500099 | AUTRES APPAREILS PR LA TELEPHONIE NUMERIQUE | 396 | 498403 |
| 8517800099 | AUTRES APPAREILS PR LA TELEPHONIE | 760 | 360 647 |
| 8517900099 | AUTRES PARTIES POUR APPAREILS DE TELEPHONIE OU TELEGRAPHIE | 88 | 104165 |
| 8518290000 | AUTRES HAUT-PARLEURS | 1 054 | 32 807 |
| 8521900090 | AUTRES APPAREILS D'ENREGISTREMENT VIDEOPHONIQUES | 2 635 | 200 721 |
| 8523909200 | DISQUES COMPACTS (CD) | 2587 | 104 094 |
| 8524311090 | AUTRES DISQUES POUR ORDINATEURS ELECTRONIQUES | 11 | 646644 |
| 8524391290 | AUTRES DISQUES CD-ROM | 152 | 288584 |
| 8525100090 | APPAREILS D'EMISSION SAUF PR TV AUTORISEE ET AMAP | 32 | 51 843 |
| 8525200081 | AUTRES APPAREILS EMETTEURS RECEPTEURS PORTABLES | 1 405 | 2 353 778 |
| 8525200089 | AUTRES APPAREILS EMETTEURS RECEPTEURS | 965 | 779987 |
| 8525400090 | AUTRE APPAR DE PRISE DE VUES FIXES VIDEO ET AUT CAMESCOPIES | 118 | 98644 |
| 8526100000 | APPAREILS DE RADIODTECTION, RADIO-SONDAGE (RADAR) | 36 | 62163 |
| 8526910000 | APPAREILS DE RADIONAVIGATION | 39 | 50347 |
| 8526929000 | APPAREILS DE RADIOTELECOMMANDE SAUF POUR JOUETS | 599 | 84 867 |
| 8527219993 | RECEPTEURS FIXES AVEC APPAREILS D'ENREGISTREMENT POUR AUTO | 384 | 54 865 |
| 8528129920 | APPAREILS POUR LA RECEPTION DE LA TELEVISION PAR SATELLITE | 1492 | 155108 |
| 8528129991 | TELEVISIONS EN COULEURS A L'ETAT MONTE COMPLET OU NON | 17783 | 1211562 |
| 8529102200 | REFLECTEURS PARABOLIQUES ET SIMILAIRES | 4 649 | 53 328 |
| 8529102900 | AUTRES ANTENNES | 522 | 165 847 |
| 8529109000 | ANTENNES ET REFLECTEURS D'ANTENNES DE TOUS TYPES | 920 | 39640 |
| 8529900099 | AUTRES PARTIES PR APPAREILS DES N° 85.25 A 85.28 | 666 | 309 015 |
| 8531100000 | AVERTISSEURS ELECTRIQUES CONTRE VOL ET INCENDIE | 372 | 81 789 |
| 8533100010 | RESISTANCES FIXES AU CARBONE PR TELECOM.ET MESURE | 378 | 54 539 |
| 8534009000 | AUTRES CIRCUITS IMPRIMES | 26 | 35928 |
| 8535290090 | AUTRES DISJONCTEURS SAUF PR TELECOM.ET DE MESURE | 161 | 44182 |
| 8535309040 | CELLULES ELECTRIQUES | 361 | 33 137 |
| 8535909025 | CONNEXION ET ELEMENT DE CONTACT | 323 | 369585 |
| 8535909099 | AUTRES APPAREILLAGES ELECTRIQUES PR UNE TENSION >1.000 VOLTS | 200 | 30547 |
| 8536201000 | DISJONCTEURS D'APPLICATION DOMESTIQUE | 687 | 47367 |
| 8536209010 | DISJONCTEURS D'APPLICATION INDUSTRIELLE | 350 | 98945 |
| 8536490019 | AUTRES RELAIS D'APPLICATION INDUSTRIELLE | 234 | 79708 |
| 8536509019 | AUTRES INTERRUPTEURS ET COMMUTATEURS D'APPLICATION INDUSTRIELLE | 88 | 43567 |
| 8536509090 | AUTRES INTERRUPTEURS SECTIONNEURS ET COMMUTATEURS | 130 | 55 687 |
| 8536901000 | BARRETTES POUR CONNEXION ELECTRIQUE SF PR TELECOM OU MESURE | 115 | 66720 |
| 8536909011 | CONTACTEURS INDUST.SF MAT. DE CONNEXION TENSION <1000 V | 247 | 56772 |
| 8536909098 | AUTRES APPAREILS POUR LA COUPURE DES CIRCUITS ELECTRIQUES | 1 328 | 355 470 |
| 8537101910 | AUTOMATE PROGRAMMABLE COMPORTANT MICROPROCESSEUR TENSION<1000V | 38 | 40118 |
| 8537101990 | TABLEAUX,PANNEAUX ET AUTRES SUPPORTS ELECT.INDUST.<1000V | 1 534 | 405 515 |
| 8537109000 | TABLEAUX,PANNEAUX ET AUTRES SUPPORTS ELECT. PR TELECOM <1000V | 270 | 217796 |
| 8537200090 | AUTRES TABLEAUX,PANNEAUX ET SUPPORTS ELECT TENS.>1000V | 681 | 144 263 |
| 8538100000 | TABLEAUX PANNEAUX,CONSOLE,SUPPORT DU 85.37 SANS APPAREILS | 699 | 55208 |
| 8538909999 | AUTRES PARTIES DES APPAREILS 85-35,85-36 OU 85-37 | 2 641 | 935 520 |
| 8539220090 | AUTRES LAMPES A INCANDESCENCE, PUISSANCE<200W,TENSION >100V | 1738 | 47410 |
| 8539310090 | AUTRES FLUORESCENTS,A CATHODE CHAUDE | 2 835 | 164 339 |
| 8541290000 | AUTRES TRANSISTORS AUTRE QUE LES PHOTO-TRANSISTORS | 4 063 | 2 946 723 |
| 8541401000 | CELLULES PHOTOVOLTAIQUES | 203 | 36165 |
| 8542101000 | CARTES MUNIES DE CIRCUITS INTEGRES NUMERIQUES | 9 | 111523 |
| 8542109000 | CARTES MUNIES DE CIRCUITS INTEGRES SAUF NUMERIQUES | 317 | 272 676 |
| 8542290000 | CIRCUITS INTEGRES MONOLITHIQUES SAUF NUMERIQUES | 6 | 30583 |
| 8542700000 | MICRO-ASSEMBLAGES ELECTRONIQUES | 14 | 37545 |
| 8542900000 | PARTIES POUR CIRCUITS INTEGRES ET MICRO-ASSEMBLAGE ELECTRONI | 204 | 166505 |
| 8543899090 | AUTRES MA CHINES & APPAREILS ELECTRIQUES N.DENOMMES AILLEURS | 1 572 | 234 499 |
| 8543909000 | PARTIES PR AUTRES APPAREILS ELECTRIQUES | 641 | 81 959 |
| 8544202900 | AUTRES CABLES COAXIAUX ISOLÉS AVEC MAT.PLASTIQUES | 448 | 46246 |
| 8544301000 | JEUX DE FILS PR BOUGIES D'ALLUMAGE.ISOLÉS AVEC MAT.PLASTIQUE | 122 | 40164 |
| 8544309000 | JEUX DE FILS PR BOUGIES D'ALLUMAGE.AVEC AUTRES MATIERES | 8 664 | 880 742 |
| 8544419100 | CONDUCTEURS ELECTRIQUES AVEC CONNEXION ISOLÉE DE PLASTIQUE | 6965 | 1 152 075 |
| 8544493000 | AUTRES CONDUCTEURS ELECTRIQUES 80V ISOLÉS DE MAT.PLASTIQUES | 602 | 55310 |
| 8544499000 | AUTRES CABLES ISOLÉS AVEC AUTRES MATIERES | 13378 | 1488380 |

Importations par principaux produits

| Système harmonisé | Désignation des marchandises | Tonnes | 1000 DH |
|-------------------|--|--------|-----------|
| 8544593000 | AUTRES CABLES ISOLÉS A VEC PLASTIQUE PR TENSION <OU³1000V | 5 076 | 264 474 |
| 8544594000 | AUTRES CABLES ISOLÉS A VEC CAOUTCHOUC PR TENSION <OU³1000V | 1 566 | 64 359 |
| 8544599000 | CABLES ISOLÉS A VEC AUTRES MATIÈRES. <OU³1000V | 524 | 50 662 |
| 8544602100 | CABLES ÉLECTRIQUES, TENSION >1000V, ISOLÉS DE MAT. PLASTIQUES | 819 | 32544 |
| 8544604000 | CABLE S.PIECE CONNEXION ISOLE DE PLAST. TENSION > 1000V | 481 | 84 178 |
| 8544700090 | AUTRES CABLES DE FIBRES OPTIQUES | 833 | 68329 |
| 8545110000 | ELECTRODES POUR FOURS ÉLECTRIQUES | 1 633 | 60758 |
| 8546900090 | ISOLATEURS EN AUTRES MATIÈRES | 437 | 37 077 |
| 8548102100 | DECHETS DE PILES & ACCUMULATEURS EN PLASTIQUE | 5245 | 38101 |
| 8603100010 | AUTOMOTRICE, A SOURCE, ÉLECTRIQUE, PR. VOIE PL, 0,60M D'ECARTEMENT | 1720 | 689314 |
| 8604000010 | WAGON-A TELIER, WAGON-GRUE PR VOIE PL 0,60M D'ECARTEMENT | 75 | 49123 |
| 8605000011 | VOITURES POUR VOYAGEURS, VOIE FERRÉE 0,60M D'ECARTEMENT | 3 780 | 82 578 |
| 8607190099 | AUTRES PARTIES DE BOUGIES, ESSIEUX ET ROUES PR VOIES FERRÉES | 1 367 | 34 687 |
| 8607210099 | AUTRES PARTIES DE FREINS A AIR COMPRISE PR VOIE FERRÉE | 145 | 31 147 |
| 8608000010 | MATÉRIEL FIXE DE VOIES FERRÉES | 1 904 | 64 440 |
| 8608000091 | APPAREILS DE SIGNALISATION, SÉCURITÉ ÉLECTROMÉCANIQUES | 848 | 75 053 |
| 8701201100 | TRACTEURS ROUTIERS EN CKD, IMPORTÉS PAR CHAINES AGRÉES | 16463 | 1335092 |
| 8701201900 | AUTRES TRACTEURS ROUTIERS | 6012 | 450904 |
| 8701903091 | TRACTEURS AGRICOLES A ROUES, NEUFS, MOTEUR COMBUSTION INTERNE >34CV | 18415 | 1109950 |
| 8701904910 | AUTRES TRACTEURS NEUFS A MOTEUR A EXPLOSION, COMBUSTION INTERNE | 305 | 31 329 |
| 8702101011 | AUTOCARS, AUTOBUS ALLUMAGE PAR COMPRESSION, EN CKD, CYL³3000CM3 | 407 | 31 986 |
| 8702101091 | AUTOCARS, AUTOBUS ALLUMAGE PAR COMPRESSION, EN CKD, CYL>sup>3000CM3 | 3 189 | 313 368 |
| 8702109911 | VEHICULE NEUF PR TRANSP. PERSON. MOTEUR A PISTON. CYLIND³3000CM3 | 1444 | 118549 |
| 8702109991 | VEHICULES NEUFS PR TRANSPORT DE PERSONNES, CYLIND.>OU³3000CM3 | 1 821 | 127 236 |
| 8703218300 | AUTRES VEHICULES NEUFS, A MOTEUR A PISTON ALTERN.; CYL³1000CM3 | 4 604 | 254 069 |
| 8703228300 | AUTRES VEHICULES NEUFS, CYLINDRÉE N'EXCÉDANT PAS 1500CM3 | 25421 | 1760257 |
| 8703234300 | AUTRES VEHICULES NEUFS, CYL.³1800CM3, A ALLUMAGE PAR ÉTINCELLE | 2848 | 277305 |
| 8703235300 | AUTRES VEHICULES NEUFS, CYLINDRÉE N'EXCÉDANT PAS 2200CM3 | 3356 | 369102 |
| 8703238300 | AUTRES VEHICULES NEUFS, CYLINDRÉE N'EXCÉDANT PAS 3000CM3 | 1 695 | 254 673 |
| 8703248300 | AUTRES VEHICULES NEUFS, CYLINDRÉE EXCÉDANT 3000CM3 | 1 378 | 337 740 |
| 8703248800 | VOITURES USAGÉES, TRANSPORT PLUS DE 3000 CM3 | 8247 | 1405920 |
| 8703318100 | VEHICULES NEUFS D'UNE CYLINDRÉE N'EXCÉDANT PAS 1500CM3 | 13480 | 1 154 268 |
| 8703321000 | VEHICULES A MOTEUR A PISTON EN CKD, 1500³CYL³2500 CM3 | 7765 | 495383 |
| 8703324300 | AUTRES VEHICULES NEUFS, CYLINDRÉE N'EXCÉDANT PAS 1800CM3 | 7377 | 701 766 |
| 8703325390 | AUTRES VEHICULES NEUFS, CYLINDRÉE INFÉRIEURE A 2200CM3 | 22909 | 2 173 835 |
| 8703328390 | AUTRES VEHICULES NEUFS, CYLINDRÉE > A 2200 CM3 | 6354 | 646281 |
| 8703338390 | AUTRES VEHICULES NEUFS, CYLINDRÉE EXCÉDANT 2500CM3 | 8769 | 1118742 |
| 8704104100 | TOMBÉREAUX AUTOMOTEURS NEUFS CYL>=3000CM3, CHARGUT>15T | 1335 | 140760 |
| 8704104900 | TOMBÉREAUX AUTOMOTEURS USAGÉS, CHARGE>15T, CYLIND.³OU>sup>3000CM3 | 803 | 36959 |
| 8704211190 | VEHICULE SF CAMION-CITERNE EN C.K.D, CYLIND³3000CM3 CHARGE³3T | 620 | 40016 |
| 8704219921 | VEHICULE SF CAMION-CITERNE EN CKD; CYLIND³3000CM3; 3T³CHARGE³5T | 559 | 42 298 |
| 8704219952 | AUTRES CAMIONS-CITERNES ÉTAT NEUF | 23 270 | 1 346 273 |
| 8704219956 | AUTRES VEHICULES NEUFS PR MARCHANDISES CHARGE MAX 5T | 639 | 33 893 |
| 8704221099 | AUTRES VOITURES CKD PR MARCHANDISE, CY³3000CM3, 5³CHARGE³20T | 23 148 | 1 513 929 |
| 8704229091 | AUTRE VEHICULE NEUF PR MARCHANDISE, CY>=3000CM3, 5³P.CHARGE³20T | 1 688 | 81 975 |
| 8704231090 | VEHICULES MARCHANDISES EN CKD SF EN CITERNES P.CHARGE>20T | 9 039 | 674 844 |
| 8704238010 | CHASSIS DE VEHICULES PR MARCHANDISES A VEC CABINE, CHARGE >20T | 1 690 | 62 007 |
| 8704238091 | VEHICULES CAMIONS-CITERNES PR MARCHANDISE, CYLIND.>OU³3000CM3, CHRG>20T | 1 705 | 99578 |
| 8704319056 | VEHICULE NEUF PR MARCHANDISE, ALLUMAGE PAR ÉTINCELLE; CYL³3000CM3; CHARGE³5T | 2 954 | 122 255 |
| 8705101010 | CAMIONS-GRUES NEUFS D'UNE CAPACITÉ DE LEVAGE > 10 TONNES | 1 365 | 73 147 |
| 8705101090 | CAMIONS-GRUES USAGÉS, CAPACITÉ DE LEVAGE >10 TONNES | 3 820 | 155 308 |
| 8705300010 | VOITURES NEUVES DE LUTTES CONTRE L'INCENDIE | 257 | 50185 |
| 8705400010 | CAMIONS BÉTONNIERS NEUFS | 2795 | 182165 |
| 8705400090 | CAMIONS BÉTONNIERS USAGÉS | 5 178 | 100 003 |
| 8705909200 | AMBULANCES ÉQUIPÉES D'UN BLOC OPÉRAIRE | 175 | 35 570 |
| 8705909821 | CAMIONS SCANNERS NEUFS | 74 | 59182 |
| 8705909898 | AUTRES VEHICULES AUTOMOBILES USAGÉS POUR USAGES SPÉCIAUX | 933 | 32 960 |
| 8707900050 | CABINES DES VEHICULES AUTOMOBILES DES 87-01 A 87-05 | 5251 | 195444 |
| 8708100090 | PARE-CHOC, LEUR PARTIE DES VEHICULES 8701-8 705, SF PR MONTAGE | 616 | 33904 |
| 8708298900 | AUTRES PARTIES & ACCESSOIRES DE CARROSSERIE | 24775 | 1 216 084 |
| 8708319000 | AUTRES GARNITURES DE FREINS MONTÉES DES 8701 A 8705 | 506 | 54218 |
| 8708398200 | TAMBOURS ET DISQUES DE FREIN A L'ÉTAT FINI | 1 986 | 49497 |
| 8708398800 | AUTRES PIÈCES DE FREINAGE SF GARNITURES | 1 590 | 82 558 |
| 8708400091 | BOÎTES DE VITESSES COMPLÈTES DES 8701 A 8705 | 706 | 43 579 |
| 8708400099 | AUTRES BOÎTES DE VITESSES DES 8701 A 8705 | 855 | 51 946 |
| 8708700000 | ROUES ET LEURS PARTIES DES 8701 A 8705 | 2306 | 72 149 |
| 8708700099 | ROUES ET LEURS PARTIES DES 8701 A 8705 SAUF POUR MONTAGE | 11531 | 346374 |
| 8708802000 | AMORTISSEURS DE SUSPENSION A L'ÉTAT MONTÉ DES 8701 A 8705 | 978 | 74 391 |
| 8708931000 | DISQUES D'EMBRAYAGE FINIS | 252 | 31 895 |
| 8708939900 | EMBRAYAGES ET LEURS PARTIES | 787 | 92 553 |
| 8708940090 | AUTRES VOLANTS, COLONNES ET BOÎTIERS DE DIRECTION | 1 046 | 75568 |
| 8708999900 | AUTRES PARTIES ET ACCESSOIRES DES N° 8701 A 8705 | 3046 | 248381 |
| 8710000010 | CHARS DE COMBATS ET LEURS PARTIES | | 72 349 |

Importations par principaux produits

| Système harmonisé | Désignation des marchandises | Poids Tonnes | Valeur 1000 DH |
|-------------------|--|-----------------|-------------------|
| 8711109300 | AUTRES MOTOCYCLES EN CKD, CYLINDREE N'EXCEDANT PAS 50CM3 | 1 258 | 119 803 |
| 8711208000 | AUTRES MOTOCYCLES, MOTEUR A PISTON, 50CM3 < CYLINDREE < OU 250CM3 | 6184 | 180015 |
| 8716319810 | AUTRES CITERNES NEUVES POUR LE TRANSPORT DE MARCHANDISES | 276 | 33 833 |
| 8716391000 | SEMI-REMORQUES FRIGORIFIQUES | 1946 | 57364 |
| 8716397020 | AUTRES REMORQUES NEUVES POUR TRANSPORT DE MARCHANDISES | 708 | 30 814 |
| 8716909000 | AUTRES PARTIES POUR REMORQUES N'AUTOMOBILES | 2 469 | 56 607 |
| 8802400000 | AERONS ET AUTRES VEHICULES AERIENS, D'UN POIDS A VIDE > 15000KG | 152 | 1559 988 |
| 8803301000 | PARTIES D'AVIONS DES N° 8802/2010/3010/4010 | 166 | 348939 |
| 8803309090 | AUTRES PARTIES D'AVIONS OU D'HELICOPTERES | 589 | 454 796 |
| 8901900010 | BATIMENT DE MER PR TRANSPORT MARCHANDISE JAUGE BRUT > 250T BRT | 1 873 | 295 500 |
| 8901900090 | BATEAUX DE MARCHANDISE, JAUGE BRUTE 250 TONNEAUX OU MOINS | 5 593 | 259 609 |
| 8902000090 | AUTRES BATEAUX DE PECHE ET NAVIRES USINES | 559 | 41 292 |
| 8903920000 | BATEAUX A MOTEUR, AUTRES QU'A MOTEUR HORS-BORD | 362 | 71 394 |
| 8903990000 | BATEAUX DIVERSES POUR OPULSION MECANIQUE | 221 | 30206 |
| 8904000000 | ROMORQUEURS & BATEAUX-POUSSEURS | 344 | 54910 |
| 8905200000 | PLATE-FORME DE FORAGE OU EXPLOITATION, FLOTTANTES | 881 | 170515 |
| 9001400000 | VERRES DE LUNETTERIE EN VERRE | 67 | 36293 |
| 9001500000 | VERRES DE LUNETTERIE EN AUTRES MATIERES | 62 | 35 139 |
| 9003199000 | MONTURES DE LUNETTES & SIMILAIRES EN AUTRES MATIERES | 61 | 34164 |
| 9004109090 | LUNETTES SOLAIRES DIVERS AUTREMENT PRESENTES | 397 | 56230 |
| 9009110000 | APPAREILS DE PHOTOCOPIE PAR PROCEDE DIRECT | 424 | 43 664 |
| 9009210000 | APPAREILS DE PHOTOCOPIE A SYSTEME OPTIQUE | 354 | 30 850 |
| 9009990090 | PARTIES ET ACCESSOIRES D'APPAREILS DE PHOTOCOPIE SF PAR CONTACT | 142 | 37178 |
| 9010100090 | AUTRES APPAREILS PR DEVELOPPEMENT PELLICULE, PHOTOS ETC... | 97 | 32 813 |
| 9015800010 | AUTRES APPAREILS ELECT. OU ELECTRODE GEODESIE, METEOROLOGIE | 249 | 55 240 |
| 9018120000 | APPAREILS DE DIAGNOSTIC PAR BATEAUX A ULTRASONIQUE (SCANNERS) | 64 | 60 954 |
| 9018190000 | AUTRES APPAREILS D'ELECTRODIAGNOSTIC | 59 | 69990 |
| 9018391900 | AUTRES PERFUSEURS, TRANSFUSEURS, SONDES EN MAT. PLASTIQUE | 273 | 33418 |
| 9018399000 | INSTRUMENTS DIVERS POUR LA MEDECINE SF MAT. PLASTIQUE | 136 | 35 072 |
| 9018499000 | AUTRES INSTRUMENTS ET APPAREILS PAR L'ART DENTAIRE | 76 | 40 022 |
| 9018500000 | AUTRES INSTRUMENTS ET APPAREIL D'OPHTHALMOLOGIE | 25 | 43 259 |
| 9018909090 | AUTRES APPAREILS ELECTROMEDICAUX | 280 | 161 729 |
| 9019100000 | APPAREILS DE MASSAGE, DE PSYCHOTECHNIQUE | 642 | 46771 |
| 9019200000 | APPAREILS D'OZONOTHERAPIE, OXYGENOTHERAPIE, D'ANESTHESIE | 62 | 34 296 |
| 9022140000 | AUTRES APPAREILS A RAYONS X PR USAGE MEDICAL, CHIRURGICAL, VETERINAIRE | 124 | 81 318 |
| 9022300000 | TUBES A RAYONS X | 65 | 33516 |
| 9023000010 | INSTRUMENTS PR ENSEIGNEMENT PHYSIQUE, CHIMIE OU TECHNIQUE | 56 | 52 875 |
| 9023000090 | AUTRES INSTRUMENTS PR LA DEMONSTRATION | 38 | 32 677 |
| 9026200010 | APPAREILS ELECTRIQUES, POUR MESURE OU CONTROLE DE LA PRESSION | 60 | 47744 |
| 9027100010 | ANALYSEUR DE GAZ OU DE FUMEE ELECTRO OU ELECTRONIQUE | 61 | 54 946 |
| 9027200010 | CHROMATOGRAPHES ELECTRIQUES OU ELECTRONIQUES | 8 | 31307 |
| 9027800010 | INSTRUMENTS & APPAREILS DIV. PR ANALYSE, ESSAI OU MESURE | 89 | 92 241 |
| 9027800090 | AUTRES INSTRUMENTS POUR ANALYSE PHYSIQUE OU CHIMIQUE | 218 | 32532 |
| 9028901100 | MECANISMES PR COMPTEURS D'EAU | 154 | 49977 |
| 9028909000 | PARTIES ET ACCESSOIRES PR AUTRES COMPTEURS SF D'EAU | 304 | 30235 |
| 9031200090 | AUTRES BANC D'ESSAI SAUF ELECTRIQUES OU ELECTRONIQUES | 36 | 35 875 |
| 9031800010 | INSTRUMENT APPAREILS ELECTRIQUE DE MESURE OU CONTROLE | 74 | 53188 |
| 9031800090 | AUTRE INSTRUMENT APPAREIL ET MACHINE DE MESURE | 231 | 61 007 |
| 9032899010 | AUTRE INSTRUMENT APPAREIL ELECTRONIQUE PR REGULATION, CONTROLE AUTO | 313 | 193 535 |
| 9032899090 | AUTRES INSTRUMENTS PR LA REGULATION OU CONTROLE AUTOMATIQUE | 195 | 38 655 |
| 9033000010 | PARTIES, ACCESSOIRES PR APPAREILS ELECTRONIQUES DU CHAPITRE 90 | 163 | 32277 |
| 9101210090 | MONTRE-BRACELET A REMONTAGE AUTO. SANS ECHAP. A ANCRE EMPERIEE | 0 | 43130 |
| 9102110000 | MONTRES-BRACELETS A AFFICHAGE MECANIQUE | 81 | 78118 |
| 9306109000 | CARTOUCHES POUR PISTOLETS D'ABATTAGES | 260 | 107251 |
| 9401200000 | SIEGES DES TYPES UTILISES POUR VEHICULES AUTOMOBILES | 767 | 33 471 |
| 9401610000 | AUTRES SIEGES, AVEC BATTANT EN BOIS REMBOURRES | 1 648 | 66638 |
| 9401690090 | AUTRES SIEGES, AVEC BATTANT EN BOIS NON PLIANTS | 1 043 | 31 767 |
| 9401710000 | AUTRES SIEGES AVEC BATTANT EN METAL REMBOURRES | 1 324 | 48 053 |
| 9401790000 | AUTRES SIEGES AVEC BATTANT EN METAL NON REMBOURRES | 1 448 | 33 626 |
| 9401800090 | AUTRES SIEGES EN AUTRES MATIERES | 2 136 | 48025 |
| 9401900090 | PARTIE PR SIEGES EN AUTRES MATIERES AUTREMENT TRAVAILLES | 1 832 | 84 778 |
| 9402900011 | TABLES D'OPERATION, TABLES D'EXAMEN ET SIMILAIRES | 257 | 35 760 |
| 9403209090 | AUTRES MEUBLES EN METAL | 5740 | 233797 |
| 9403300090 | AUTRES MEUBLES EN BOIS DES TYPES UTILISES DANS LES BUREAUX | 6290 | 97837 |
| 9403400090 | AUTRES MEUBLES EN BOIS DES TYPES UTILISES DANS LES CUISINES | 2 889 | 72 536 |
| 9403500090 | AUTRES MEUBLES EN BOIS UTILISES DANS LES CHAMBRES A COUCHER | 22282 | 209206 |
| 9403600090 | AUTRES MEUBLES EN BOIS SAUF GAINES | 21 945 | 337 129 |
| 9403900020 | PARTIES DE MEUBLES EN BOIS | 2 502 | 38 609 |
| 9405102010 | ARTICLES DE LUTTERIE EN METAUX COMMUNS | 1 135 | 31 481 |
| 9405102090 | AUTRES APPAREILS D'ECLAIRAGE ELECTRIQUES EN METAUX COMMUNS | 1 784 | 59451 |
| 9405109000 | AUTRES APPAREILS D'ECLAIRAGE ELECTRIQUES EN AUTRES MATIERES | 671 | 49 090 |
| 9405401300 | PROJECTEURS DE LUMIERE DU JOUR 3200 A 56000 KELVIN | 237 | 33 242 |
| 9405403090 | APPAREILS D'ECLAIRAGE EN METAUX COMMUNS | 1 171 | 104 938 |

Importations par principaux produits

| <i>Système harmonisé</i> | <i>Désignation des marchandises</i> | <i>Poids Tonnes</i> | <i>Valeur 1000 DH</i> |
|--------------------------|--|-------------------------|---------------------------|
| 9406009900 | AUTRES CONTRUCTIONS PREFABRIQUEES | 2750 | 126645 |
| 9503900030 | AUTRES JOUETS EN MATIERES PLASTIQUES | 2142 | 58568 |
| 9506910000 | ARTICLES ET MATERIEL POUR LA CULTURE PHYSIQUE ET LA GYMNASTIQUE | 1850 | 82064 |
| 9506999090 | AUTRES ARTICLES POUR JEUX DE PLEIN AIR | 1202 | 42772 |
| 9606101000 | BOUTONS-PRESSION ET SIMILAIRES | 212 | 44016 |
| 9606210000 | BOUTONS EN MATIERES PLASTIQUES NON RECOURUS DE MATIERES TEXTILES | 554 | 241276 |
| 9606220000 | BOUTONS EN METAUX COMMUNS NON RECOURUS DE TEXTILE | 519 | 160897 |
| 9606290000 | BOUTONS AUTRES MATIERES | 393 | 78495 |
| 9607110000 | FERMETURE A GLISSIERE, AVEC AGRAFES EN METAUX COMMUNS | 221 | 35011 |
| 9607190000 | AUTRES FERMETURES A GLISSIERE | 685 | 104626 |
| 9607200010 | PARTIES DE FERMETURE AVEC AGRAFE EN METAUX COMMUNS | 305 | 30381 |
| 9608109000 | STYLOS ET CRAYON A BILLE, COMPOSES SAUF DE METAUX PRECIEUX | 486 | 32725 |
| 9612109000 | AUTRES RUBANS ENCREURS | 199 | 47524 |
| 9699999999 | OUVRAGES DIVERS N.D.A | 2782 | 785832 |
| Total *** | | 36916082 | 290226332 |
| Autres produits * | | 1832113 | 35815911 |
| importations *** | | 38748195 | 326042243 |

Importations par principaux produits remarquables et par pays

| Produit remarquable | Pays | ANNEE 2008 | |
|--|-----------------|------------|------------|
| | | Poids | Valeur |
| | | Tonnes(T) | 1000 DH |
| HUILE BRUTE DE PETROLE | | | |
| | ARABIE SAOUDITE | 2 627 307 | 14 828 362 |
| | IRAN | 1 371 560 | 7 980 581 |
| | IRAK | 763 662 | 3 629 852 |
| | RUSSIE | 743 916 | 4 244 016 |
| TOTAL | | 5 506 445 | 30 682 811 |
| GAS OILS ET FUELS OILS | | | |
| | FRANCE | 504 459 | 3 326 057 |
| | GRANDE-BRETAGNE | 307 364 | 2 318 079 |
| | RUSSIE | 363 392 | 2 171 250 |
| | PAYS-BAS | 311 667 | 2 023 528 |
| | ESPAGNE | 256 722 | 1 852 161 |
| | LETTONIE | 197 936 | 1 481 997 |
| | ITALIE | 168 980 | 1 361 401 |
| | ETATS-UNIS | 156 063 | 903 776 |
| | ARABIE SAOUDITE | 133 335 | 822 733 |
| | GRECE | 32 969 | 318 010 |
| | VENEZUELA | 34 984 | 291 071 |
| | TAIWAN | 40 044 | 225 504 |
| | DANEMARK | 38 872 | 203 557 |
| | COREE DU SUD | 27 308 | 153 058 |
| | AUTRES | 44 501 | 232 738 |
| TOTAL | | 2 618 596 | 17 684 920 |
| BLE | | | |
| | FRANCE | 1 975 913 | 5 741 862 |
| | CANADA | 413 248 | 1 697 763 |
| | ALLEMAGNE | 305 982 | 865 964 |
| | LITUANIE | 275 684 | 789 854 |
| | ARGENTINE | 247 685 | 708 298 |
| | ETATS-UNIS | 140 884 | 450 994 |
| | SUEDE | 130 595 | 447 885 |
| | BRESIL | 106 034 | 340 602 |
| | LETTONIE | 120 954 | 319 557 |
| | RUSSIE | 81 060 | 241 717 |
| | GRANDE-BRETAGNE | 70 902 | 204 076 |
| | KAZAKHSTAN | 60 382 | 191 313 |
| | DANEMARK | 37 555 | 109 203 |
| | UKRAINE | 44 533 | 104 223 |
| | URUGUAY | 26 345 | 72 712 |
| | ITALIE | 14 904 | 51 082 |
| | AUTRES | 30 915 | 91 220 |
| TOTAL | | 4 083 575 | 12 428 325 |
| GAS DE PETROLE ET AUTRES HYDROCARBURES | | | |
| | ALGERIE | 1 199 732 | 7 134 645 |
| | FRANCE | 358 343 | 2 043 107 |
| | GRANDE-BRETAGNE | 203 657 | 1 162 322 |
| | ESPAGNE | 171 574 | 1 040 037 |
| | ITALIE | 65 205 | 420 047 |
| | UKRAINE | 30 082 | 185 824 |

Importations par principaux produits remarquables et par pays

| Produit remarquable | Pays | ANNEE 2008 | |
|--|---------------------|------------|------------|
| | | Poids | Valeur |
| | | Tonnes(T) | 1000 DH |
| GAS DE PETROLE ET AUTRES HYDROCARBURES | | | |
| | ARGENTINE | 18 926 | 126 295 |
| | PAYS-BAS | 32 528 | 110 737 |
| | SUISSE | 6 525 | 41 349 |
| | GUINEE EQUATORIALE | 5 145 | 38 070 |
| | LIBYE | 5 021 | 32 761 |
| | PORTUGAL | 5 345 | 29 101 |
| | LETONIE | 3 464 | 22 659 |
| | NORVEGE | 3 495 | 12 873 |
| | REPUBLIQUE TCHEQUE | 1 971 | 12 824 |
| | AUTRES | 1 | 151 |
| TOTAL | | 2 111 014 | 12 412 802 |
| MACHINES ET APPAREILS DIVERS | | | |
| | CHINE | 20 222 | 2 094 674 |
| | FRANCE | 9 805 | 1 769 433 |
| | ITALIE | 17 685 | 1 742 650 |
| | ALLEMAGNE | 4 862 | 1 160 704 |
| | ESPAGNE | 9 362 | 668 416 |
| | ETATS-UNIS | 4 442 | 579 628 |
| | JAPON | 1 567 | 389 005 |
| | REPUBLIQUE TCHEQUE | 623 | 236 419 |
| | COREE DU SUD | 2 587 | 211 108 |
| | SUISSE | 263 | 185 918 |
| | GRANDE-BRETAGNE | 1 423 | 180 515 |
| | IRLANDE | 386 | 145 513 |
| | PAYS-BAS | 1 349 | 134 110 |
| | U.E.B.L | 1 960 | 121 384 |
| | TURQUIE | 2 529 | 120 798 |
| | SUEDE | 619 | 119 560 |
| | FINLANDE | 175 | 108 692 |
| | MALAISIE | 258 | 105 571 |
| | PORTUGAL | 784 | 103 039 |
| | AUTRICHE | 638 | 93 982 |
| | TAIWAN | 791 | 77 638 |
| | HONGRIE | 288 | 74 283 |
| | THAILANDE | 1 388 | 74 175 |
| | SLOVAQUIE | 2 094 | 72 921 |
| | EGYPTE | 1 169 | 63 835 |
| | AUTRES | 3 592 | 453 395 |
| TOTAL | | 90 861 | 11 087 366 |
| SOUFRE BRUT | | | |
| | RUSSIE | 1 227 618 | 5 311 866 |
| | ARABIE SAOUDITE | 699 150 | 2 675 097 |
| | POLOGNE | 360 276 | 1 086 648 |
| | KAZAKHSTAN | 233 011 | 760 797 |
| | EMIRATS ARABES UNIS | 150 779 | 490 731 |

Importations par principaux produits remarquables et par pays

| Produit remarquable | Pays | ANNEE 2008 | |
|------------------------------------|-----------------|------------|------------|
| | | Poids | Valeur |
| | | Tonnes(T) | 1000 DH |
| SOUFRE BRUT | | | |
| | KOWEIT | 127 345 | 450 454 |
| | VENEZUELA | 27 267 | 153 579 |
| | ETATS-UNIS | 26 934 | 137 530 |
| | ESPAGNE | 48 331 | 106 672 |
| | IRAQ | 10 571 | 53 979 |
| | TURQUIE | 5 478 | 31 947 |
| | AUTRES | 256 | 1 017 |
| TOTAL | | 2 917 016 | 11 260 317 |
| FER ET ACIER EN BLOOMS ET EBAUCHES | | | |
| | TURQUIE | 343 358 | 2 240 171 |
| | RUSSIE | 227 766 | 1 669 790 |
| | POLOGNE | 200 969 | 1 246 836 |
| | ESPAGNE | 102 195 | 686 421 |
| | ALLEMAGNE | 107 716 | 629 913 |
| | PORTUGAL | 68 224 | 582 974 |
| | UKRAINE | 72 480 | 546 944 |
| | PAYS-BAS | 63 057 | 411 573 |
| | CHINE | 34 686 | 306 464 |
| | CANADA | 31 071 | 302 234 |
| | FRANCE | 36 748 | 247 342 |
| | ETATS-UNIS | 25 507 | 240 180 |
| | ALGERIE | 39 525 | 198 731 |
| | LIBYE | 24 699 | 179 905 |
| | LUXEMBOURG | 18 231 | 157 604 |
| | TRINIDAD | 15 315 | 128 633 |
| | GRANDE-BRETAGNE | 23 822 | 118 052 |
| | EGYPTE | 14 960 | 106 474 |
| | ROUMANIE | 13 127 | 76 067 |
| | FINLANDE | 10 370 | 61 121 |
| | BRESIL | 10 282 | 51 664 |
| | ITALIE | 5 401 | 44 159 |
| | AUTRES | 17 890 | 129 186 |
| TOTAL | | 1 507 399 | 10 362 438 |
| VOITURES DE TOURISME | | | |
| | ESPAGNE | 17 982 | 2 134 146 |
| | FRANCE | 15 375 | 1 471 895 |
| | JAPON | 15 767 | 1 456 709 |
| | ALLEMAGNE | 8 615 | 1 298 477 |
| | COREE DU SUD | 16 979 | 1 178 941 |
| | GRANDE-BRETAGNE | 2 440 | 369 678 |
| | SLOVAQUIE | 2 915 | 351 059 |
| | ETATS-UNIS | 4 272 | 292 084 |
| | ITALIE | 3 001 | 250 184 |
| | TURQUIE | 2 522 | 197 744 |
| | INDE | 3 777 | 178 151 |
| | CHINE | 2 953 | 148 810 |

Importations par principaux produits remarquables et par pays

| Produit remarquable | Pays | ANNEE 2008 | |
|----------------------|--------------------|------------|-----------|
| | | Poids | Valeur |
| | | Tonnes(T) | 1000 DH |
| VOITURES DE TOURISME | | | |
| | POLOGNE | 1 085 | 98 435 |
| | U.E.B.L | 709 | 88 645 |
| | REPUBLIQUE TCHEQUE | 720 | 56 449 |
| | SLOVENIE | 822 | 52 547 |
| | AUTRICHE | 314 | 44 320 |
| | THAILANDE | 554 | 42 550 |
| | AFRIQUE DU SUD | 434 | 38 515 |
| | IRAN | 407 | 29 930 |
| | SUEDE | 196 | 28 624 |
| | BRESIL | 352 | 21 900 |
| | MEXIQUE | 184 | 17 381 |
| | AUTRES | 177 | 26 106 |
| TOTAL | | 102 552 | 9 873 280 |
| PRODUITS CHIMIQUES | | | |
| | FRANCE | 66 498 | 1 278 817 |
| | ESPAGNE | 248 117 | 1 208 032 |
| | RUSSIE | 189 793 | 903 333 |
| | ALLEMAGNE | 42 969 | 803 120 |
| | ITALIE | 56 249 | 463 380 |
| | TUNISIE | 39 292 | 353 623 |
| | U.E.B.L | 35 206 | 346 174 |
| | ETATS-UNIS | 8 834 | 324 445 |
| | LIBYE | 26 669 | 279 700 |
| | GRANDE-BRETAGNE | 11 049 | 247 461 |
| | CHINE | 14 574 | 246 764 |
| | PAYS-BAS | 24 888 | 245 195 |
| | ARABIE SAOUDITE | 49 308 | 241 237 |
| | IRLANDE | 1 265 | 159 884 |
| | SUISSE | 844 | 132 825 |
| | INDE | 5 815 | 126 818 |
| | COREE DU SUD | 7 008 | 123 125 |
| | PORTUGAL | 13 005 | 84 807 |
| | POLOGNE | 4 423 | 79 278 |
| | EGYPTE | 11 764 | 61 857 |
| | NORVEGE | 28 171 | 57 904 |
| | FINLANDE | 20 255 | 57 364 |
| | TURQUIE | 10 678 | 56 744 |
| | DANEMARK | 607 | 45 469 |
| | AUTRICHE | 3 728 | 44 881 |
| | LITUANIE | 8 560 | 36 443 |
| | JAPON | 193 | 27 902 |
| | REPUBLIQUE TCHEQUE | 5 117 | 23 412 |
| | ALGERIE | 3 235 | 18 014 |
| | PORTO RICO | 1 | 17 600 |
| | SUEDE | 791 | 14 059 |
| | KAZAKHSTAN | 1 241 | 13 501 |
| | CANADA | 210 | 12 780 |

Importations par principaux produits remarquables et par pays

| Produit remarquable | Pays | ANNEE 2008 | |
|-----------------------------------|---------------------|------------|-----------|
| | | Poids | Valeur |
| | | Tonnes(T) | 1000 DH |
| PRODUITS CHIMIQUES | | | |
| | TAIWAN | 640 | 12 549 |
| | SINGAPOUR | 136 | 12 415 |
| | MALAISIE | 899 | 11 105 |
| | BRESIL | 745 | 10 749 |
| | HONGRIE | 246 | 9 381 |
| | AUTRES | 10 922 | 76 864 |
| TOTAL | | 953 945 | 8 269 011 |
| MATIERES PLASTIQUES ARTIFICIELLES | | | |
| | ARABIE SAOUDITE | 161 006 | 2 059 699 |
| | FRANCE | 41 144 | 928 355 |
| | ESPAGNE | 51 417 | 889 087 |
| | ETATS-UNIS | 40 762 | 535 932 |
| | ALLEMAGNE | 28 019 | 516 278 |
| | QATAR | 30 260 | 405 559 |
| | ITALIE | 24 246 | 402 496 |
| | U.E.B.L | 21 299 | 370 837 |
| | PAYS-BAS | 13 010 | 252 448 |
| | EGYPTE | 11 791 | 201 181 |
| | PORTUGAL | 17 974 | 197 380 |
| | INDE | 16 260 | 196 258 |
| | CHINE | 12 219 | 150 287 |
| | EMIRATS ARABES UNIS | 4 751 | 135 918 |
| | KOWEIT | 8 177 | 108 315 |
| | COREE DU SUD | 7 815 | 101 829 |
| | TAIWAN | 4 793 | 69 943 |
| | GRANDE-BRETAGNE | 3 225 | 69 634 |
| | THAILANDE | 3 744 | 58 152 |
| | JAPON | 3 551 | 51 570 |
| | TURQUIE | 3 062 | 39 427 |
| | TUNISIE | 1 490 | 35 103 |
| | GRECE | 1 706 | 33 146 |
| | LIBYE | 2 695 | 32 632 |
| | SUEDE | 1 234 | 31 677 |
| | AUTRES | 12 847 | 247 763 |
| TOTAL | | 528 497 | 8 120 906 |
| VOITURES INDUSTRIELLES | | | |
| | JAPON | 23 802 | 1 569 898 |
| | FRANCE | 15 949 | 1 033 119 |
| | ALLEMAGNE | 9 661 | 655 835 |
| | ITALIE | 9 680 | 638 872 |
| | CHINE | 15 431 | 604 735 |
| | THAILANDE | 10 289 | 598 747 |
| | ESPAGNE | 11 876 | 573 957 |
| | AFRIQUE DU SUD | 4 780 | 334 980 |
| | TURQUIE | 2 756 | 233 310 |
| | COREE DU SUD | 4 126 | 217 524 |
| | SUEDE | 2 492 | 214 562 |

Importations par principaux produits remarquables et par pays

| Produit remarquable | Pays | ANNEE 2008 | |
|--|--------------------|------------|-----------|
| | | Poids | Valeur |
| | | Tonnes(T) | 1000 DH |
| VOITURES INDUSTRIELLES | | | |
| | GRANDE-BRETAGNE | 1 314 | 120 441 |
| | ETATS-UNIS | 800 | 81 443 |
| | ROUMANIE | 934 | 63 476 |
| | CANADA | 309 | 60 022 |
| | INDE | 1 009 | 45 814 |
| | PORTUGAL | 816 | 21 216 |
| | U.E.B.L | 576 | 18 864 |
| | PAYS-BAS | 482 | 17 821 |
| | INDONESIE | 305 | 16 519 |
| | REPUBLIQUE TCHEQUE | 134 | 9 383 |
| | SRI LANKA | 194 | 7 518 |
| | AUTRES | 462 | 18 184 |
| TOTAL | | 118 177 | 7 156 240 |
| HOUILLE CRUE,AGGLOMERES ET COKE | | | |
| | ETATS-UNIS | 2 733 784 | 3 049 401 |
| | AFRIQUE DU SUD | 1 621 869 | 1 929 257 |
| | RUSSIE | 328 672 | 434 625 |
| | VENEZUELA | 277 685 | 321 394 |
| | COLOMBIE | 258 996 | 303 654 |
| | ESPAGNE | 81 905 | 183 325 |
| | CHINE | 127 827 | 126 428 |
| | ITALIE | 32 308 | 79 097 |
| | LETTONIE | 54 915 | 66 131 |
| | U.E.B.L | 33 614 | 49 725 |
| | EGYPTE | 7 903 | 22 827 |
| | REPUBLIQUE TCHEQUE | 2 678 | 17 201 |
| | UKRAINE | 5 732 | 10 223 |
| | AUTRES | 724 | 4 803 |
| TOTAL | | 5 568 612 | 6 598 091 |
| APPAREILS RECEPTEURS RADIO ET TELEVISION | | | |
| | CHINE | 18 442 | 2 055 811 |
| | COREE DU SUD | 2 185 | 657 064 |
| | HONGRIE | 193 | 301 953 |
| | THAILANDE | 1 368 | 299 041 |
| | FINLANDE | 147 | 226 188 |
| | INDE | 249 | 209 060 |
| | SUEDE | 122 | 155 920 |
| | VIETNAM | 1 667 | 84 977 |
| | JAPON | 250 | 80 012 |
| | INDONESIE | 705 | 56 829 |
| | FRANCE | 149 | 52 061 |
| | PORTUGAL | 3 070 | 50 237 |
| | ALLEMAGNE | 127 | 45 503 |

Importations par principaux produits remarquables et par pays

| Produit remarquable | Pays | ANNEE 2008 | |
|--|--------------------|------------|-----------|
| | | Poids | Valeur |
| | | Tonnes(T) | 1000 DH |
| APPAREILS RECEPTEURS RADIO ET TELEVISION | | | |
| | SLOVAQUIE | 249 | 42 941 |
| | MALAISIE | 133 | 35 205 |
| | EGYPTE | 706 | 29 284 |
| | TAIWAN | 313 | 26 102 |
| | ESPAGNE | 354 | 25 723 |
| | GRANDE-BRETAGNE | 138 | 22 654 |
| | HONG-KONG | 92 | 21 168 |
| | CANADA | 5 | 19 374 |
| | ETATS-UNIS | 35 | 13 631 |
| | POLOGNE | 62 | 12 100 |
| | REPUBLIQUE TCHEQUE | 79 | 11 961 |
| | ITALIE | 19 | 8 220 |
| | U.E.B.L | 26 | 7 873 |
| | AUTRES | 580 | 35 106 |
| TOTAL | | 31 465 | 4 585 998 |
| HUILES VEGETALES BRUTES | | | |
| | ARGENTINE | 205 066 | 2 142 043 |
| | ETATS-UNIS | 118 036 | 1 200 269 |
| | BRESIL | 45 400 | 455 193 |
| | INDONESIE | 18 136 | 153 495 |
| | TUNISIE | 4 110 | 108 881 |
| | UKRAINE | 8 505 | 89 139 |
| | ESPAGNE | 5 672 | 87 593 |
| | PAYS-BAS | 5 060 | 51 641 |
| | GRANDE-BRETAGNE | 2 751 | 29 949 |
| | MALAISIE | 3 000 | 27 391 |
| | FRANCE | 1 041 | 16 392 |
| | RUSSIE | 2 017 | 16 193 |
| | CHINE | 505 | 7 899 |
| | AUTRES | 202 | 3 840 |
| TOTAL | | 419 501 | 4 389 918 |
| FILS ET CABLES POUR L'ELECTRICITE | | | |
| | FRANCE | 11 808 | 1 659 055 |
| | ESPAGNE | 10 203 | 1 037 619 |
| | ITALIE | 6 486 | 726 361 |
| | PORTUGAL | 4 007 | 260 428 |
| | ALLEMAGNE | 947 | 111 269 |
| | CHINE | 3 950 | 57 444 |
| | JAPON | 390 | 55 100 |
| | ROUMANIE | 280 | 41 314 |
| | TURQUIE | 250 | 39 355 |
| | GRANDE-BRETAGNE | 113 | 19 885 |
| | SUISSE | 46 | 9 580 |
| | SLOVAQUIE | 147 | 9 109 |

Importations par principaux produits remarquables et par pays

| Produit remarquable | Pays | ANNEE 2008 | |
|-----------------------------------|------------|------------|-------------|
| | | Poids | Valeur |
| | | Tonnes(T) | 1000 DH |
| FILS ET CABLES POUR L'ELECTRICITE | | | |
| | U.E.B.L | 167 | 7 520 |
| | TAIWAN | 114 | 6 621 |
| | HONGRIE | 24 | 6 525 |
| | ETATS-UNIS | 43 | 5 806 |
| | INDE | 28 | 4 991 |
| | TUNISIE | 54 | 4 841 |
| | FINLANDE | 46 | 4 042 |
| | AUTRES | 167 | 19 974 |
| TOTAL | | 39 270 | 4 086 839 |
| MAIS | | | |
| | ARGENTINE | 1 040 078 | 2 529 848 |
| | ETATS-UNIS | 446 704 | 1 041 939 |
| | BRESIL | 103 467 | 199 859 |
| | FRANCE | 46 764 | 159 458 |
| | CANADA | 24 870 | 70 434 |
| | URUGUAY | 19 578 | 43 965 |
| | HONGRIE | 3 169 | 9 002 |
| | CROATIE | 5 040 | 7 993 |
| | RUSSIE | 5 500 | 7 865 |
| | TURQUIE | 162 | 5 310 |
| | CHILI | 155 | 5 098 |
| | ESPAGNE | 51 | 1 868 |
| | AUTRES | 65 | 1 706 |
| TOTAL | | 1 695 603 | 4 084 345 |
| SOUS TOTAL | | 28 292 528 | 163 083 607 |
| AUTRES | | 10 455 665 | 162 958 635 |
| TOTAL IMPORTATIONS | | 38 748 193 | 326 042 242 |

2008

IMPORTATIONS PAR PAYS

Chiffres définitifs

Importations par continents et pays

| | ANNEE 2007 | | ANNEE 2008 | | Evol |
|--------------------|-------------------|--------------------|-------------------|--------------------|--------------|
| | Poids | Valeur | Poids | Valeur | Valeur |
| | Tonnes(T) | 1000 DH | Tonnes(T) | 1000 DH | % |
| EUROPE | | | | | |
| ALBANIE | 12 | 1 122 | 9 | 2 286 | - |
| ALLEMAGNE | 861 596 | 12 900 165 | 826 552 | 15 200 799 | +17,8 |
| ANDORRE | - | 6 | - | - | - |
| ARMENIE | 80 | 2 736 | - | - | - |
| AUTRICHE | 77 817 | 1 026 593 | 133 643 | 1 346 833 | +31,2 |
| AZERBAIDJAN | - | 38 | 20 | 205 | - |
| BIELORUSSIE | 32 423 | 109 487 | 8 657 | 31 507 | -71,2 |
| BOSNIE HERZEGOVINE | 5 805 | 25 562 | 10 452 | 64 189 | - |
| BULGARIE | 56 466 | 279 976 | 20 736 | 138 835 | -50,4 |
| CHYPRE | 198 | 5 901 | 470 | 13 728 | - |
| CROATIE | 11 744 | 65 679 | 23 444 | 105 975 | +61,4 |
| DANEMARK | 27 685 | 502 470 | 84 089 | 899 453 | +79,0 |
| ESPAGNE | 2 081 039 | 29 084 184 | 2 299 010 | 36 447 315 | +25,3 |
| ESTONIE | 5 185 | 32 130 | 6 154 | 34 735 | +8,1 |
| FAEROE (ILES) | - | - | 2 | 66 | - |
| FINLANDE | 152 922 | 1 733 941 | 168 746 | 2 557 080 | +47,5 |
| FRANCE | 2 973 614 | 41 607 236 | 4 107 285 | 48 949 516 | +17,6 |
| GEORGIE | 25 | 961 | 34 | 3 679 | - |
| GIBRALTAR | - | - | 6 509 | 41 055 | - |
| GRANDE-BRETAGNE | 712 816 | 7 108 892 | 948 110 | 9 035 054 | +27,1 |
| GRECE | 46 174 | 544 571 | 139 824 | 933 187 | +71,4 |
| HONGRIE | 29 165 | 892 517 | 6 842 | 566 902 | -36,5 |
| IRLANDE | 39 596 | 1 266 242 | 41 779 | 1 393 223 | +10,0 |
| ISLANDE | 119 | 6 006 | 482 | 23 956 | - |
| ITALIE | 680 626 | 16 694 589 | 931 374 | 21 742 130 | +30,2 |
| KAZAKHSTAN | 364 765 | 530 139 | 294 861 | 968 836 | +82,8 |
| KIRGHISTAN | 330 | 1 257 | - | - | - |
| LETTONIE | 93 135 | 464 032 | 379 391 | 1 910 481 | - |
| LITUANIE | 112 062 | 372 732 | 298 498 | 976 099 | - |
| LUXEMBOURG | - | - | 23 207 | 275 428 | - |
| MACEDOINE | 127 | 1 897 | 466 | 7 263 | - |
| MALTE | 8 174 | 62 605 | 848 | 67 835 | +8,4 |
| MOLDAVIE | 13 365 | 45 760 | 9 996 | 57 113 | +24,8 |
| NORVEGE | 24 713 | 329 165 | 46 446 | 300 432 | -8,7 |
| OUZBEKISTAN | 500 | 6 968 | 8 616 | 28 898 | - |
| PAYS-BAS | 1 090 327 | 8 251 600 | 638 236 | 6 860 117 | -16,9 |
| POLOGNE | 780 163 | 1 375 260 | 615 318 | 3 155 062 | - |
| PORTUGAL | 418 183 | 3 149 608 | 730 988 | 4 024 181 | +27,8 |
| REPUBLIQUE TCHEQUE | 35 343 | 567 041 | 30 670 | 837 773 | +47,7 |
| ROUMANIE | 51 195 | 1 032 935 | 75 427 | 1 394 583 | +35,0 |
| RUSSIE | 4 455 061 | 12 915 149 | 3 471 653 | 16 301 573 | +26,2 |
| SAINT MARTIN | - | - | - | 33 | - |
| SLOVAQUIE | 11 172 | 365 260 | 11 626 | 716 995 | +96,3 |
| SLOVENIE | 2 337 | 64 557 | 4 334 | 107 700 | +66,8 |
| SUEDE | 528 296 | 4 118 748 | 465 171 | 4 400 668 | +6,8 |
| SUISSE | 9 294 | 2 006 008 | 16 164 | 2 190 513 | +9,2 |
| TADJIKISTAN | 167 | 11 240 | - | 38 | -99,7 |
| TUKMENISTAN | 114 | 2 190 | 121 | 3 158 | +44,2 |
| TURQUIE | 725 327 | 6 927 281 | 693 561 | 8 311 214 | +20,0 |
| U.E.B.L | 389 056 | 4 682 522 | 313 478 | 5 136 861 | +9,7 |
| UKRAINE | 571 089 | 1 746 143 | 523 242 | 2 107 847 | +20,7 |
| YUGOSLAVIE | 19 615 | 49 652 | 10 909 | 45 228 | -8,9 |
| TOTAL | 17 499 016 | 162 970 757 | 18 427 449 | 199 717 636 | +22,5 |

Importations par continents et pays

| | ANNEE 2007 | | ANNEE 2008 | | Evol |
|---------------------|------------------|-------------------|------------------|-------------------|-------------|
| | Poids | Valeur | Poids | Valeur | Valeur |
| | Tonnes(T) | 1000 DH | Tonnes(T) | 1000 DH | % |
| AFRIQUE | | | | | |
| AFRIQUE DU SUD | 1 686 263 | 2 541 629 | 1 631 125 | 2 427 832 | -4,5 |
| ALGERIE | 1 683 715 | 6 792 562 | 1 271 292 | 7 558 736 | +11,3 |
| ANGOLA | 20 903 | 123 038 | 55 | 2 152 | -98,3 |
| BENIN | 4 975 | 52 780 | 4 498 | 56 050 | +6,2 |
| BOTSWANA | - | - | 1 | 903 | - |
| BURKINA FASO | 7 958 | 90 863 | 7 296 | 100 581 | +10,7 |
| BURUNDI | - | 21 | - | - | - |
| CAMEROUN | 9 783 | 67 414 | 5 521 | 44 530 | -33,9 |
| CAP VERT | 2 345 | 26 267 | 367,00 | 4 495 | -82,9 |
| CONGO | 35 839 | 66 121 | 96 154 | 169 632 | - |
| COTE D'IVOIRE | 46 706 | 160 131 | 12 856 | 102 795 | -35,8 |
| DJIBOUTI | - | 4 | - | 27 | - |
| EGYPTE | 641 525 | 2 792 076 | 471 813 | 3 149 688 | +12,8 |
| ERYTHREE | 84 | 1 038 | - | 8 | -99,2 |
| ETHIOPIE | 3 728 | 19 514 | 1 819 | 12 943 | -33,7 |
| GABON | 93 564 | 420 134 | 57 828 | 290 536 | -30,8 |
| GAMBIE | - | 8 | - | 228 | - |
| GHANA | 20 018 | 31 242 | 6 536 | 28 035 | -10,3 |
| GUINEE | 11 651 | 99 903 | 7 491 | 80 885 | -19,0 |
| GUINEE EQUATORIALE | 5 546 | 17 514 | 5 366 | 39 985 | - |
| KENYA | 1 760 | 17 164 | 1 911 | 18 224 | +6,2 |
| LIBERIA | - | - | - | 1 | - |
| LIBYE | 147 204 | 793 157 | 112 132 | 687 560 | -13,3 |
| MADAGASCAR | 4 099 | 53 007 | 5 280 | 65 727 | +24,0 |
| MALAWI | 366 | 10 457 | 620 | 17 192 | +64,4 |
| MALI | 7 480 | 83 811 | 4 550 | 58 566 | -30,1 |
| MAURIC (ILES) | 103 | 6 050 | 65 | 7 316 | +20,9 |
| MAURITANIE | 3 531 | 10 651 | 6 517 | 46 771 | - |
| MOZAMBIQUE | 67 | 957 | - | 7 | -99,3 |
| NAMIBIE | - | - | 8 | 30 | - |
| NIGER | 1 | 154 | - | 525 | - |
| NIGERIA | 43 072 | 84 211 | 50 304 | 114 601 | +36,1 |
| OUGANDA | 1 282 | 20 189 | 1 913 | 34 771 | +72,2 |
| R.D.CONGO(EX ZAIRE) | 3 603 | 29 869 | 6 877 | 34 310 | +14,9 |
| REP. CENTRAFRICAINE | 13 159 | 112 211 | 17 265 | 148 906 | +32,7 |
| REUNION (LA) | 7 | 182 | 2,00 | 70 | -61,5 |
| RWANDA | 39 | 787 | 194 | 4 109 | - |
| SAINT-HELENE | - | 42 | 5,00 | 170 | - |
| SAO TOME | - | - | - | 179 | - |
| SENEGAL | 6 658 | 88 695 | 4 027,00 | 87 579 | -1,3 |
| SEYCHELLES | - | - | - | 1 | - |
| SIERRA LEONE | 277 | 4 112 | 1 072 | 10 302 | - |
| SOMALIE | 20 | 524 | 2 | 42 | - |
| SOUDAN | 290 | 4 041 | 210 | 3 545 | -12,3 |
| SWAZILAND | 16 | 1 113 | 6 | 2 821 | - |
| TANZANIE | 685 | 9 296 | 1 029 | 16 492 | +77,4 |
| TCHAD | 2 082 | 22 518 | 1 405 | 15 688 | -30,3 |
| TOGO | 5 892 | 59 489 | 4 568 | 67 491 | +13,5 |
| TUNISIE | 136 926 | 1 654 019 | 130 077 | 1 875 936 | +13,4 |
| ZIMBABWE | 122 | 863 | 42 | 69 | -92,0 |
| TOTAL | 4 653 344 | 16 369 824 | 3 930 099 | 17 389 042 | +6,2 |

Importations par continents et pays

| | ANNEE 2007 | | ANNEE 2008 | | Evol |
|--------------------|-------------------|-------------------|------------------|-------------------|--------------|
| | Poids | Valeur | Poids | Valeur | Valeur |
| | Tonnes(T) | 1000 DH | Tonnes(T) | 1000 DH | % |
| AMERIQUE | | | | | |
| ANTIGUA ET BARBUDA | 10 | 867 | 53 | 1 220 | - |
| ARGENTINE | 1 242 468 | 3 744 080 | 1 571 423 | 5 924 019 | +58,2 |
| BAHAMAS | 23 | 2 478 | 28 | 2 891 | +16,7 |
| BARBADE | 5 | 107 | 6 | 126 | +17,8 |
| BELIZE | - | 24 | - | - | - |
| BOLIVIE | 77 | 749 | 166 | 1 870 | - |
| BRESIL | 1 146 208 | 4 533 885 | 1 290 518 | 5 510 575 | +21,5 |
| CANADA | 673 857 | 2 096 529 | 527 374 | 2 719 816 | +29,7 |
| CHILI | 10 779 | 58 280 | 26 399 | 151 250 | - |
| COLOMBIE | 690 495 | 481 027 | 262 681 | 344 004 | -28,5 |
| COSTA RICA | 817 | 17 355 | 2 461 | 31 215 | +79,9 |
| CUBA | 520 | 21 292 | 575 | 20 978 | -1,5 |
| EQUATEUR | 2 010 | 13 312 | 7 132 | 31 342 | - |
| ETATS-UNIS | 6 030 673 | 15 442 487 | 4 399 136 | 16 624 439 | +7,7 |
| GUADELOUPE | - | 38 | 1 | 180 | - |
| GUATEMALA | 221 | 4 003 | 472,00 | 8 301 | - |
| GUYANE | 7 | 82 | 1 | 10 | -87,8 |
| GUYANE FRANCAISE | - | - | - | 1 | - |
| HONDURAS | 13 768 | 565 466 | 12 418 | 276 352 | -51,1 |
| JAMAIQUE | 1 | 64 | - | - | - |
| MARTINIQUE | 1 | 28 | - | - | - |
| MEXIQUE | 1 410 | 179 616 | 5 896 | 247 817 | +38,0 |
| NICARAGUA | 134 | 2 427 | 98 | 2 488 | +2,5 |
| PANAMA | 22 | 321 | 1 899 | 9 443 | - |
| PARAGUAY | 19 391 | 65 047 | 48 551 | 211 919 | - |
| PEROU | 17 776 | 288 702 | 20 088 | 250 403 | -13,3 |
| PORTO RICO | 15 | 36 804 | 22 | 34 398 | -6,5 |
| REP. DOMIMICAINE | 43 | 2 658 | 136 | 4 111 | +54,7 |
| SALVADOR | 193 | 9 202 | 21 | 2 654 | -71,2 |
| SURINAM | 3 946 | 7 905 | 9 | 209 | -97,4 |
| TRINIDAD | 7 | 92 | 15 375 | 129 010 | - |
| URUGUAY | 6 603 | 181 676 | 95 584 | 240 618 | +32,4 |
| VENEZUELA | 536 429 | 463 985 | 368 642 | 1 017 900 | - |
| TOTAL | 10 397 910 | 28 220 590 | 8 657 165 | 33 799 559 | +19,8 |

Importations par continents et pays

| | ANNEE 2007 | | ANNEE 2008 | | Evol |
|---------------------|------------------|-------------------|------------------|-------------------|--------------|
| | Poids | Valeur | Poids | Valeur | Valeur |
| | Tonnes(T) | 1000 DH | Tonnes(T) | 1000 DH | % |
| ASIE | | | | | |
| AFGHANISTAN | - | - | - | 75 | - |
| ARABIE SAOUDITE | 3 532 571 | 14 288 098 | 3 736 420 | 21 819 508 | +52,7 |
| BAHREIN | 10 644 | 275 634 | 15 173 | 359 686 | +30,5 |
| BANGLADESH | 5 186 | 56 333 | 4 541 | 76 024 | +35,0 |
| BRUNEI DARUSSALAM | 3 | 33 | - | 18 | -45,5 |
| CAMBODGZ | 1 212 | 5 801 | 14 | 4 415 | -23,9 |
| CHINE | 662 178 | 15 146 182 | 860 289 | 18 538 392 | +22,4 |
| COREE DU SUD | 68 384 | 3 685 092 | 110 589 | 4 066 314 | +10,3 |
| EMIRATS ARABES UNIS | 233 622 | 1 292 271 | 243 894 | 1 877 050 | +45,3 |
| HONG-KONG | 4 595 | 222 883 | 4 324 | 222 366 | -0,2 |
| INDE | 190 948 | 2 565 624 | 106 503 | 2 722 168 | +6,1 |
| INDONESIE | 102 011 | 711 192 | 41 473 | 763 989 | +7,4 |
| IRAN | 1 588 485 | 6 591 707 | 1 377 856 | 8 050 185 | +22,1 |
| IRAK | 30 507 | 63 181 | 786 203 | 3 727 761 | - |
| JAPON | 56 357 | 4 280 987 | 71 988 | 5 725 662 | +33,7 |
| JORDANIE | 4 783 | 61 546 | 5 680 | 112 480 | +82,8 |
| KOWEIT | 198 527 | 257 232 | 135 950 | 563 027 | - |
| LAOS | - | 107 | - | 111 | +3,7 |
| LIBAN | 6 616 | 198 854 | 6 690 | 197 202 | -0,8 |
| MACAO | 2 | 999 | 2 | 1 034 | +3,5 |
| MALAISIE | 21 880 | 446 976 | 20 542 | 709 278 | +58,7 |
| MALDIVES (ILES) | - | 44 | 16 | 281 | - |
| MONGOLIE | - | 3 | - | - | - |
| MYANMAR | - | 35 | - | 8 | -77,1 |
| NEPAL | - | 62 | - | 218 | - |
| OMAN | 1 843 | 29 380 | 1 288 | 35 491 | +20,8 |
| PAKISTAN | 3 745 | 124 843 | 3 923 | 134 952 | +8,1 |
| PHILIPPINES | 434 | 22 287 | 502 | 33 991 | +52,5 |
| QATAR | 26 930 | 333 382 | 30 390 | 407 534 | +22,2 |
| SINGAPOUR | 2 347 | 151 471 | 25 125 | 1 144 962 | - |
| SRI LANKA | 904 | 27 193 | 1 038 | 32 938 | +21,1 |
| SYRIE | 23 454 | 207 181 | 21 617 | 216 491 | +4,5 |
| TAIWAN | 41 501 | 813 879 | 55 980 | 912 790 | +12,2 |
| THAILANDE | 32 225 | 1 048 001 | 33 950 | 1 454 329 | +38,8 |
| TIMOR EST | 1 | 45 | - | 31 | -31,1 |
| VIETNAM | 15 772 | 325 977 | 14 326 | 362 498 | +11,2 |
| YEMEN | 213 | 4 226 | 57 | 943 | -77,7 |
| TOTAL | 6 867 880 | 53 238 741 | 7 716 343 | 74 274 202 | +39,5 |

Importations par continents et pays

| | ANNEE 2007 | | ANNEE 2008 | | Evol |
|-----------------------------|-------------------|--------------------|-------------------|--------------------|--------------|
| | Poids | Valeur | Poids | Valeur | Valeur |
| | Tonnes(T) | 1000 DH | Tonnes(T) | 1000 DH | % |
| AUSTRALIE ET OCEANIE | | | | | |
| AUSTRALIE | 7 761 | 223 005 | 7 138 | 516 894 | - |
| ILES COCOS | 1 | 252 | - | - | - |
| NOUVELLE CALEDONIE | - | 93 | 11 | 788 | - |
| NOUVELLE-ZELANDE | 8 566 | 209 234 | 9 844 | 343 083 | +64,0 |
| PAPOUASIE | - | 30 | - | - | - |
| POLYNESIE FRANCAISE | - | - | 4 | 14 | - |
| TOTAL | 16 328 | 432 614 | 16 997 | 860 779 | +99,0 |
| DIVERS | | | | | |
| AVITAIL.PAV.MAROCAIN | 30 | 54991 | | | - |
| AUTRES PAYS | | | | | - |
| PALESTINE | | | 140 | 1 024 | - |
| TOTAL | 30 | 54 991 | 140 | 1 024 | -98,1 |
| TOTAL IMPORTATIONS | 39 434 508 | 261 287 517 | 38 748 193 | 326 042 242 | +24,8 |

Importations par principaux pays

| AFRIQUE DU SUD | ANNEE 2008 | |
|--|------------------|------------------|
| | Poids | Valeur |
| | Tonnes(T) | 1000 DH |
| HOUILLE CRUE,AGGLOMERES ET COKE | 1 621 869 | 1 929 257 |
| VOITURES INDUSTRIELLES | 4 780 | 334 980 |
| VOITURES DE TOURISME | 434 | 38 515 |
| MACHINES ET APPAREILS DIVERS | 104 | 19 530 |
| MATERIEL A BROYER,A AGGLOMERER | 94 | 16 454 |
| DESINFECTANTS | 151 | 8 564 |
| PRODUITS CHIMIQUES | 631 | 7 707 |
| MATIERES PLASTIQUES ARTIFICIELLES | 368 | 6 342 |
| POMPES ET COMPRESSEURS | 31 | 5 625 |
| GRAINES,SPORES ET FRUITS A ENSEMENCER | - | 4 779 |
| GROUPES POUR LE CONDITIONNEMENT DE L'AIR | 64 | 3 083 |
| PRODUITS CERAMIQUES | 144 | 2 945 |
| PARTIES ET PIECES DETACHEES PR VOITURES DE TOURISME | 110 | 2 554 |
| ARBRES TRANSMISSION,MANIVELLES,VILEBREQUINS | 9 | 2 525 |
| BANDAGE PNEUMATIQUES,CHAMBRE A AIR PR VOITURE INDUS | 48 | 1 765 |
| OUVRAGES EN MATIERES PLASTIQUES | 46 | 1 605 |
| MOTEURS A PISTONS ET AUTRES MOTEURS | 8 | 873 |
| FILS DE FIBRES SYNTHETIQUES,ARTIFICIELLES POUR TISSAGE | 5 | 869 |
| RAISINS SECS | 109 | 678 |
| MEDICAMENTS | 2 | 665 |
| PRODUITS BRUTS D'ORIGINE MINERALE | 142 | 646 |
| MACHINES OUTILS | 1 | 622 |
| AUTRES PRODUITS | 1 975 | 37 249 |
| TOTAL PAYS | 1 631 125 | 2 427 832 |

| ALGERIE | ANNEE 2008 | |
|---|------------------|------------------|
| | Poids | Valeur |
| | Tonnes(T) | 1000 DH |
| GAS DE PETROLE ET AUTRES HYDROCARBURES | 1 199 732 | 7 134 645 |
| FER ET ACIER EN BLOOMS ET EBAUCHES | 39 525 | 198 731 |
| ZINC BRUT | 8 338 | 156 409 |
| PRODUITS CHIMIQUES | 3 235 | 18 014 |
| LIANTS ET CEMENTS HYDRAULIQUES | 16 671 | 16 128 |
| DATTES | 419 | 8 812 |
| PLATS,TOLES,FEUILLARDS EN FER OU EN ACIER | 1 226 | 5 533 |
| PARFUMERIES | 105 | 1 256 |
| MACHINES,APPAREILS PR INDUSTRIES ALIMENTAIRES | 4 | 644 |
| POMPES ET COMPRESSEURS | 3 | 327 |
| OUVRAGES EN VERRE FINIS | 40 | 291 |
| PAPIERS FINIS ET OUVRAGES EN PAPIERS | 5 | 269 |
| QUINCAILLERIE DE MENAGE | 6 | 149 |
| MACHINES OUTILS | 2 | 114 |
| MACHINES ET APPAREILS DIVERS | 1 | 83 |
| OUTILS DE METIER | 2 | 68 |
| PARTIES ET PIECES DETACHEES POUR MACHINES | - | 23 |
| OUVRAGES EN MATIERES PLASTIQUES | - | 4 |
| AUTRES PRODUITS | 1 978 | 17 236 |
| TOTAL PAYS | 1 271 292 | 7 558 736 |

Importations par principaux pays

| ALLEMAGNE | ANNEE 2008 | |
|---|------------|-----------|
| | Poids | Valeur |
| | Tonnes(T) | 1000 DH |
| VOITURES DE TOURISME | 8 615 | 1 298 477 |
| MACHINES ET APPAREILS DIVERS | 4 862 | 1 160 704 |
| BLE | 305 982 | 865 964 |
| PRODUITS CHIMIQUES | 42 969 | 803 120 |
| VOITURES INDUSTRIELLES | 9 661 | 655 835 |
| FER ET ACIER EN BLOOMS ET EBAUCHES | 107 716 | 629 913 |
| SOUFRE RAFFINE | 132 286 | 530 940 |
| MATIERES PLASTIQUES ARTIFICIELLES | 28 019 | 516 278 |
| FILS ET CABLES ELECTRIQUES | 5 578 | 421 990 |
| MATERIEL A BROIER,A AGGLOMERER | 3 752 | 377 294 |
| CUIVRE | 5 276 | 346 722 |
| TRACTEURS AGRICOLES | 3 609 | 296 831 |
| ASCENSEURS,APPAREILS DE LEVAGE ET MANUTENTION | 3 118 | 283 279 |
| POMPES ET COMPRESSEURS | 1 265 | 256 945 |
| MEDICAMENTS | 184 | 254 651 |
| MACHINES TEXTILES | 1 821 | 212 167 |
| PLATS,TOLES,FEUILLARDS EN FER OU EN ACIER | 13 439 | 161 900 |
| PAPIERS ET CARTONS | 12 385 | 138 998 |
| MOTEURS A PISTONS ET AUTRES MOTEURS | 1 178 | 135 296 |
| PARTIES ET PIECES DETACHEES PR VOITURES DE TOURISME | 1 382 | 135 235 |
| MACHINES,APPAREILS PR INDUSTRIES ALIMENTAIRES | 637 | 126 631 |
| OUVRAGES EN MATIERES PLASTIQUES | 1 717 | 126 218 |
| TISSUS DE COTON | 880 | 126 098 |
| APPAREILS ELECTRIQUES PR TELEPHONIE,TELEGRAPHIE | 125 | 120 862 |
| APPAREILS DE COUPURES ELECTRIQUES | 479 | 111 816 |
| FILS ET CABLES POUR L'ELECTRICITE | 947 | 111 269 |
| MATERIEL D'EXTRACTION | 1 839 | 109 796 |
| FOURS INDUSTRIELS | 582 | 100 036 |
| FIBRES TEXTILES SYNTHETIQUES | 4 188 | 98 499 |
| TISSUS DE FIBRES SYNTHETIQUES ET ARTIFICIELLES | 724 | 95 834 |
| MACHINES OUTILS | 522 | 92 744 |
| COURROIES EN CAOUTCHOUC | 1 374 | 90 225 |
| DESINFECTANTS | 1 325 | 86 593 |
| BANDAGE PNEUMATIQUES,CHAMBRE A AIR PR VOITURE INDUS | 1 642 | 84 066 |
| MACHINES GENERATRICES ET MOTEURS ELECTRIQUES | 598 | 79 273 |
| ARBRES TRANSMISSION,MANIVELLES,VILEBREQUINS | 211 | 73 835 |
| MATIERES COLORANTES | 2 274 | 70 777 |
| FIBRES TEXTILES ARTIFICIELLES | 2 319 | 69 467 |
| MACHINES ET OUTILS AGRICOLES | 1 312 | 67 007 |
| TUBES ET TUYAUX EN FONTE,FER ET ACIER | 1 945 | 62 496 |
| PAPIERS FINIS ET OUVRAGES EN PAPIERS | 2 115 | 62 252 |
| FILS DE FIBRES SYNTHETIQUES,ARTIFICIELLES POUR TISSAGE | 827 | 61 816 |
| PARFUMERIES | 1 182 | 59 810 |
| ROULEMENTS | 287 | 57 952 |
| BARRES,TOLES,FEUILLES ET TUBES EN ALUMINIUM | 1 427 | 57 220 |
| PRODUITS CERAMIQUES | 5 208 | 54 293 |
| HUILES VOLATILES ET ESSENCES | 458 | 46 716 |
| APPAREILS RECEPTEURS RADIO ET TELEVISION | 127 | 45 503 |
| PARTIES ET PIECES DETACHEES PR VOITURES INDUSTRIELLES | 1 195 | 45 217 |
| ACCESSOIRES DE TUYAUTERIE ET DE CONSTRUCTIONS METALLIQUES | 1 279 | 41 595 |
| ARTICLES DE BONNETERIE | 301 | 41 353 |
| CUIRS ET PEAUX | 554 | 40 978 |

Importations par principaux pays

| ALLEMAGNE | ANNEE 2008 | |
|--|----------------|-------------------|
| | Poids | Valeur |
| | Tonnes(T) | 1000 DH |
| VERRE BRUT ET OUVRAGES EN VERRE NON FINIS | 4 813 | 39 270 |
| GAS OILS ET FUELS OILS | 5 907 | 37 364 |
| PARTIES ET PIECES DETACHEES POUR MACHINES | 104 | 37 268 |
| LAMPES ET TUBES ELECTRIQUES | 137 | 36 439 |
| CAOUTCHOUC SYNTHETIQUE | 1 101 | 36 286 |
| CHARIOT DE MANUTENTION | 1 063 | 35 057 |
| OUVRAGES FINIS EN FONTE,FER OU ACIER | 182 | 28 691 |
| FILS,BARRES,PALPLANCHES,PROFILES EN FER ET ACIER | 2 405 | 28 444 |
| CAOUTCHOUC ET OUVRAGES EN CAOUTCHOUC | 353 | 26 332 |
| QUINCAILLERIE SAUF DE MENAGE | 289 | 25 431 |
| BOIS BRUTS,EQUARRIS OU SCIES | 4 433 | 24 882 |
| FROMAGE | 537 | 20 841 |
| ENGRAIS NATURELS ET CHIMIQUES | 3 219 | 20 669 |
| OUVRAGES EN VERRE FINIS | 98 | 19 615 |
| GRAINES,SPORES ET FRUITS A ENSEMENCER | 140 | 17 559 |
| RESERVOIRS,BOUTEILLES ET FUTS METALLIQUES | 187 | 16 792 |
| ORGE | 6 809 | 16 341 |
| OUTILS DE METIER | 85 | 16 191 |
| APPAREILS EMETTEURS RADIO | 12 | 15 993 |
| FILS DE LAINE | 91 | 15 069 |
| FILS DE COTON POUR TISSAGE | 128 | 13 951 |
| QUINCAILLERIE DE MENAGE | 121 | 13 685 |
| LAIT | 446 | 13 096 |
| BOIS PREPARES POUR L'INDUSTRIE | 1 553 | 12 702 |
| PARTIES DE CARROSSERIE | 168 | 11 552 |
| MATERIEL POUR VOIES FERREES | 160 | 9 947 |
| VAISSELLE ET OBJETS CERAMIQUES DIVERS | 136 | 9 670 |
| HUILES DE PETROLE ET LUBRIFIANTS | 411 | 8 777 |
| CYCLES ET MOTOCYCLES | 18 | 8 637 |
| TABACS | 27 | 8 630 |
| GROUPES POUR LE CONDITIONNEMENT DE L'AIR | 98 | 8 457 |
| VELOURS | 52 | 8 402 |
| REFRIGERATEURS DOMESTIQUES | 125 | 7 817 |
| VETEMENTS CONFECTIONNES | 24 | 7 622 |
| BEURRE | 210 | 7 330 |
| TRACTEURS SAUF AGRICOLES | 116 | 6 133 |
| CUISINIERS ET APPAREILS DE CHAUFFAGE | 32 | 4 777 |
| LAINES ET POILS | 68 | 4 315 |
| PARAFFINE ET CIRE | 314 | 4 099 |
| SOUS SYSTEMES ELECTRONIQUES | 2 | 3 614 |
| MATERIEL FERROVIAIRE ROULANT | 297 | 2 775 |
| PILES ELECTRIQUES | 27 | 2 698 |
| DIODES | 2 | 1 457 |
| VIN,LIQUEUR,MOUSSEUX | 91 | 1 355 |
| CHAUSSURES | 15 | 1 163 |
| PLOMB BRUT | 53 | 776 |
| AUTRES PRODUITS | 56 196 | 2 502 042 |
| TOTAL PAYS | 826 552 | 15 200 799 |

Importations par principaux pays

| ARABIE SAOUDITE | ANNEE 2008 | |
|---|------------------|-------------------|
| | Poids | Valeur |
| | Tonnes(T) | 1000 DH |
| HUILE BRUTE DE PETROLE | 2 627 307 | 14 828 362 |
| SOUFRE BRUT | 699 150 | 2 675 097 |
| MATIERES PLASTIQUES ARTIFICIELLES | 161 006 | 2 059 699 |
| GAS OILS ET FUELS OILS | 133 335 | 822 733 |
| PAPIERS ET CARTONS | 29 854 | 493 833 |
| PRODUITS CHIMIQUES | 49 308 | 241 237 |
| PARFUMERIES | 4 873 | 90 707 |
| MATIERES COLORANTES | 3 981 | 70 358 |
| HUILES DE PETROLE ET LUBRIFIANTS | 3 160 | 32 482 |
| PAPIERS FINIS ET OUVRAGES EN PAPIERS | 1 468 | 29 307 |
| ACCESSOIRES DE TUYAUTERIE ET DE CONSTRUCTIONS METALLIQUES | 935 | 20 674 |
| RESERVOIRS,BOUEILLES ET FUTS METALLIQUES | 759 | 17 716 |
| OUVRAGES EN MATIERES PLASTIQUES | 646 | 16 498 |
| OUVRAGES EN VERRE FINIS | 1 613 | 11 500 |
| BARRES,TOLES,FEUILLES ET TUBES EN ALUMINIUM | 290 | 8 710 |
| VERRE BRUT ET OUVRAGES EN VERRE NON FINIS | 1 155 | 8 685 |
| ENGRAIS NATURELS ET CHIMIQUES | 370 | 6 140 |
| VETEMENTS CONFECTIONNES | 115 | 5 890 |
| DESINFECTANTS | 247 | 5 114 |
| QUINCAILLERIE SAUF DE MENAGE | 313 | 4 341 |
| MACHINES ET APPAREILS DIVERS | 72 | 2 808 |
| QUINCAILLERIE DE MENAGE | 66 | 2 478 |
| GROUPES POUR LE CONDITIONNEMENT DE L'AIR | 15 | 2 081 |
| MEDICAMENTS | 14 | 1 035 |
| DATTES | 70 | 508 |
| ESSENCE DE PETROLE | 47 | 438 |
| FILS ET CABLES POUR L'ELECTRICITE | 4 | 282 |
| AUTRES PRODUITS | 16 247 | 360 795 |
| TOTAL PAYS | 3 736 420 | 21 819 508 |

Importations par principaux pays

| ARGENTINE | ANNEE 2008 | |
|---|------------------|------------------|
| | Poids | Valeur |
| | Tonnes(T) | 1000 DH |
| MAIS | 1 040 078 | 2 529 848 |
| HUILES VEGETALES BRUTES | 205 066 | 2 142 043 |
| BLE | 247 685 | 708 298 |
| VIANDES FRAICHES, CONGELEES, ETC | 6 605 | 195 179 |
| GAS DE PETROLE ET AUTRES HYDROCARBURES | 18 926 | 126 295 |
| FROMAGE | 400 | 17 083 |
| LAINES ET POILS | 139 | 9 775 |
| TABACS | 297 | 9 753 |
| PARFUMERIES | 148 | 6 352 |
| MEDICAMENTS | 4 | 6 048 |
| BEURRE | 146 | 5 095 |
| ARBRES TRANSMISSION, MANIVELLES, VILEBREQUINS | 7 | 2 097 |
| GRAINES, SPORES ET FRUITS A ENSEMENCER | 5 | 1 900 |
| PRODUITS CHIMIQUES | 238 | 1 694 |
| MACHINES ET APPAREILS DIVERS | 4 | 1 595 |
| PARTIES DE CARROSSERIE | 23 | 1 275 |
| PARTIES ET PIECES DETACHEES PR VOITURES DE TOURISME | 11 | 1 150 |
| DESINFECTANTS | 4 | 1 124 |
| MATIERES PLASTIQUES ARTIFICIELLES | 21 | 802 |
| CUIRS ET PEAUX | 4 | 615 |
| PAPIERS ET CARTONS | 91 | 368 |
| BOIS BRUTS, EQUARRIS OU SCIES | 86 | 287 |
| MOTEURS A PISTONS ET AUTRES MOTEURS | 2 | 283 |
| MATIERES COLORANTES | 2 | 282 |
| POMPES ET COMPRESSEURS | 2 | 259 |
| HUILES VOLATILES ET ESSENCES | 5 | 204 |
| PRODUITS CERAMIQUES | 25 | 168 |
| OUVRAGES EN MATIERES PLASTIQUES | - | 144 |
| TISSUS DE FIBRES SYNTHETIQUES ET ARTIFICIELLES | - | 105 |
| AUTRES PRODUITS | 51 399 | 153 898 |
| TOTAL PAYS | 1 571 423 | 5 924 019 |

Importations par principaux pays

| BRESIL | ANNEE 2008 | |
|---|------------|-----------|
| | Poids | Valeur |
| | Tonnes(T) | 1000 DH |
| SUCRE | 748 233 | 2 210 835 |
| GRAINES ET FRUITS OLEAGINEUX | 184 455 | 813 707 |
| HUILES VEGETALES BRUTES | 45 400 | 455 193 |
| TRACTEURS AGRICOLES | 6 923 | 439 244 |
| BLE | 106 034 | 340 602 |
| BOIS BRUTS,EQUARRIS OU SCIES | 65 994 | 281 372 |
| MAIS | 103 467 | 199 859 |
| RESERVOIRS,BOUTEILLES ET FUTS METALLIQUES | 540 | 109 475 |
| TABACS | 3 069 | 62 825 |
| POMPES ET COMPRESSEURS | 883 | 55 850 |
| FER ET ACIER EN BLOOMS ET EBAUCHES | 10 282 | 51 664 |
| MATERIEL D'EXTRACTION | 347 | 36 329 |
| MACHINES ET APPAREILS DIVERS | 234 | 26 541 |
| TISSUS DE COTON | 525 | 25 893 |
| REFRIGERATEURS DOMESTIQUES | 616 | 23 505 |
| BARRES,TOLES,FEUILLES ET TUBES EN ALUMINIUM | 912 | 22 274 |
| VOITURES DE TOURISME | 352 | 21 900 |
| MATIERES PLASTIQUES ARTIFICIELLES | 1 053 | 19 424 |
| MOTEURS A PISTONS ET AUTRES MOTEURS | 40 | 18 690 |
| CAFE | 708 | 16 040 |
| PARTIES ET PIECES DETACHEES PR VOITURES DE TOURISME | 126 | 15 373 |
| PARTIES ET PIECES DETACHEES PR VOITURES INDUSTRIELLES | 219 | 14 612 |
| BOIS PREPARES POUR L'INDUSTRIE | 732 | 13 241 |
| BANDAGE PNEUMATIQUES,CHAMBRE A AIR PR VOITURE INDUS | 367 | 11 946 |
| CHAUSSURES | 40 | 10 941 |
| PRODUITS CHIMIQUES | 745 | 10 749 |
| VIANDES FRAICHES,CONGELEES,ETC | 458 | 8 844 |
| FIBRES DE SISAL | 1 093 | 7 223 |
| ARBRES TRANSMISSION,MANIVELLES,VILEBREQUINS | 58 | 6 502 |
| MEDICAMENTS | 57 | 6 264 |
| PARFUMERIES | 253 | 5 273 |
| GROUPES POUR LE CONDITIONNEMENT DE L'AIR | 49 | 5 057 |
| CUIRS ET PEAUX | 16 | 4 482 |
| PAPIERS ET CARTONS | 133 | 3 995 |
| VOITURES INDUSTRIELLES | 137 | 3 571 |
| FILS ET CABLES POUR L'ELECTRICITE | 19 | 3 524 |
| PARTIES DE CARROSSERIE | 17 | 3 027 |
| EPICES | 269 | 2 770 |
| TRACTEURS SAUF AGRICOLES | 32 | 2 694 |
| PRODUITS CERAMIQUES | 204 | 2 351 |
| COTON | 198 | 2 341 |
| APPAREILS DE COUPURES ELECTRIQUES | 10 | 2 067 |
| MACHINES,APPAREILS PR INDUSTRIES ALIMENTAIRES | 76 | 1 875 |
| HUILES DE PETROLE ET LUBRIFIANTS | 130 | 1 771 |
| QUINCAILLERIE SAUF DE MENAGE | 30 | 1 609 |
| PLATS,TOLES,FEUILLARDS EN FER OU EN ACIER | 182 | 1 602 |
| APPAREILS ELECTRIQUES PR TELEPHONIE,TELEGRAPHIE | 1 | 1 554 |
| OUVRAGES EN VERRE FINIS | 154 | 1 421 |
| ROULEMENTS | 5 | 1 233 |
| OUVRAGES EN MATIERES PLASTIQUES | 12 | 1 191 |
| MACHINES ET OUTILS AGRICOLES | 11 | 1 145 |
| MACHINES OUTILS | 3 | 1 120 |
| OUTILS DE METIER | 9 | 1 112 |

Importations par principaux pays

| BRESIL | ANNEE 2008 | |
|---|------------------|------------------|
| | Poids | Valeur |
| | Tonnes(T) | 1000 DH |
| CYCLES ET MOTOCYCLES | 7 | 1 061 |
| ARTICLES DE BONNETERIE | 3 | 963 |
| QUINCAILLERIE DE MENAGE | 2 | 941 |
| COURROIES EN CAOUTCHOUC | 1 | 939 |
| VETEMENTS CONFECTIONNES | 1 | 913 |
| HUILES VEGETALES RAFFINEES | 50 | 906 |
| MACHINES GENERATRICES ET MOTEURS ELECTRIQUES | 20 | 900 |
| VERRE BRUT ET OUVRAGES EN VERRE NON FINIS | 27 | 865 |
| ACCESSOIRES DE TUYAUTERIE ET DE CONSTRUCTIONS METALLIQUES | 3 | 541 |
| LINGE DE MAISON | 2 | 408 |
| MATERIEL A BRODER, A AGGLOMERER | 2 | 397 |
| ASCENSEURS, APPAREILS DE LEVAGE ET MANUTENTION | 3 | 312 |
| LAINES ET POILS | 6 | 277 |
| GRAINES, SPORES ET FRUITS A ENSEMENCER | - | 261 |
| FILS ET CABLES ELECTRIQUES | 2 | 255 |
| CAOUTCHOUC ET OUVRAGES EN CAOUTCHOUC | 3 | 229 |
| PAPIERS FINIS ET OUVRAGES EN PAPIERS | 1 | 225 |
| OUVRAGES FINIS EN FONTE, FER OU ACIER | 1 | 223 |
| LAMPES ET TUBES ELECTRIQUES | 1 | 220 |
| CUISINIERS ET APPAREILS DE CHAUFFAGE | 6 | 192 |
| FIBRES TEXTILES ARTIFICIELLES | 26 | 171 |
| PARTIES ET PIECES DETACHEES POUR MACHINES | - | 138 |
| HUILES VOLATILES ET ESSENCES | - | 112 |
| AUTRES PRODUITS | 4 439 | 105 424 |
| TOTAL PAYS | 1 290 518 | 5 510 575 |

Importations par principaux pays

| CANADA | ANNEE 2008 | |
|---|----------------|------------------|
| | Poids | Valeur |
| | Tonnes(T) | 1000 DH |
| BLE | 413 248 | 1 697 763 |
| FER ET ACIER EN BLOOMS ET EBAUCHES | 31 071 | 302 234 |
| MAIS | 24 870 | 70 434 |
| VOITURES INDUSTRIELLES | 309 | 60 022 |
| PAPIERS ET CARTONS | 8 047 | 47 768 |
| MACHINES ET APPAREILS DIVERS | 446 | 36 806 |
| LAIT | 760 | 20 859 |
| APPAREILS RECEPTEURS RADIO ET TELEVISION | 5 | 19 374 |
| MATERIEL A BROYER,A AGGLOMERER | 67 | 17 931 |
| PRODUITS CHIMIQUES | 210 | 12 780 |
| GRAINES ET FRUITS OLEAGINEUX | 1 362 | 12 443 |
| BOIS BRUTS,EQUARRIS OU SCIES | 1 612 | 11 151 |
| MOTEURS A PISTONS ET AUTRES MOTEURS | 48 | 10 977 |
| MATIERES PLASTIQUES ARTIFICIELLES | 1 450 | 10 826 |
| MATERIEL D'EXTRACTION | 193 | 7 260 |
| OUTILS DE METIER | 17 | 7 068 |
| MEDICAMENTS | 4 | 5 591 |
| MACHINES GENERATRICES ET MOTEURS ELECTRIQUES | 25 | 4 971 |
| TUBES ET TUYAUX EN FONTE,FER ET ACIER | 60 | 4 903 |
| BOIS PREPARES POUR L'INDUSTRIE | 437 | 4 115 |
| APPAREILS ELECTRIQUES PR TELEPHONIE,TELEGRAPHIE | 3 | 3 957 |
| AVIONS | 8 | 3 016 |
| BATEAUX DE MER | 19 | 2 881 |
| MACHINES ET OUTILS AGRICOLES | 21 | 2 777 |
| POMPES ET COMPRESSEURS | 8 | 2 233 |
| SUCRE | 460 | 2 085 |
| VERRE BRUT ET OUVRAGES EN VERRE NON FINIS | 492 | 1 898 |
| PAPIERS FINIS ET OUVRAGES EN PAPIERS | 13 | 1 473 |
| EPICES | 223 | 1 403 |
| RESERVOIRS,BOUTEILLES ET FUTS METALLIQUES | 51 | 1 342 |
| PARFUMERIES | 16 | 1 122 |
| OUVRAGES EN MATIERES PLASTIQUES | 12 | 981 |
| ASCENSEURS,APPAREILS DE LEVAGE ET MANUTENTION | 13 | 959 |
| PARTIES ET PIECES DETACHEES POUR MACHINES | 5 | 950 |
| FILS ET CABLES POUR L'ELECTRICITE | 3 | 947 |
| VETEMENTS CONFECTIONNES | 2 | 887 |
| MACHINES,APPAREILS PR INDUSTRIES ALIMENTAIRES | 25 | 885 |
| ROULEMENTS | 4 | 839 |
| BANDAGE PNEUMATIQUES,CHAMBRE A AIR PR VOITURE INDUS | 11 | 813 |
| ENGRAIS NATURELS ET CHIMIQUES | 39 | 763 |
| APPAREILS DE COUPURES ELECTRIQUES | - | 722 |
| ARBRES TRANSMISSION,MANIVELLES,VILEBREQUINS | 2 | 646 |
| PARTIES ET PIECES DETACHEES PR VOITURES DE TOURISME | 4 | 590 |
| OUVRAGES EN VERRE FINIS | 3 | 518 |
| APPAREILS EMETTEURS RADIO | - | 468 |
| SOUS SYSTEMES ELECTRONIQUES | - | 374 |
| QUINCAILLERIE SAUF DE MENAGE | 2 | 372 |
| ACCESSOIRES DE TUYAUTERIE ET DE CONSTRUCTIONS METALLIQUES | 1 | 368 |
| QUINCAILLERIE DE MENAGE | 2 | 314 |
| OUVRAGES FINIS EN FONTE,FER OU ACIER | 2 | 286 |
| MACHINES OUTILS | 1 | 195 |
| MATIERES COLORANTES | 5 | 191 |
| CUIVRE | 1 | 158 |
| HUILES VOLATILES ET ESSENCES | 6 | 142 |
| ARTICLES DE BONNETERIE | - | 137 |
| CUIRS ET PEAUX | 1 | 126 |
| LINGE DE MAISON | 4 | 123 |
| CAOUTCHOUC SYNTHETIQUE | 3 | 116 |
| BARRES,TOLES,FEUILLES ET TUBES EN ALUMINIUM | 5 | 114 |
| PARTIES DE CARROSSERIE | - | 109 |
| AUTRES PRODUITS | 41 663 | 316 369 |
| TOTAL PAYS | 527 374 | 2 719 816 |

Importations par principaux pays

| CHINE | ANNEE 2008 | |
|---|------------|-----------|
| | Poids | Valeur |
| | Tonnes(T) | 1000 DH |
| MACHINES ET APPAREILS DIVERS | 20 222 | 2 094 674 |
| APPAREILS RECEPTEURS RADIO ET TELEVISION | 18 442 | 2 055 811 |
| THE | 51 657 | 769 114 |
| VOITURES INDUSTRIELLES | 15 431 | 604 735 |
| APPAREILS ELECTRIQUES PR TELEPHONIE,TELEGRAPHIE | 1 609 | 583 834 |
| TISSUS DE FIBRES SYNTHETIQUES ET ARTIFICIELLES | 23 273 | 578 416 |
| CYCLES ET MOTOCYCLES | 12 483 | 348 817 |
| APPAREILS EMETTEURS RADIO | 358 | 325 810 |
| ASCENSEURS,APPAREILS DE LEVAGE ET MANUTENTION | 9 405 | 317 062 |
| FER ET ACIER EN BLOOMS ET EBAUCHES | 34 686 | 306 464 |
| BATEAUX DE MER | 5 731 | 269 149 |
| VERRE BRUT ET OUVRAGES EN VERRE NON FINIS | 72 995 | 250 001 |
| PRODUITS CHIMIQUES | 14 574 | 246 764 |
| OUVRAGES EN MATIERES PLASTIQUES | 13 969 | 243 977 |
| QUINCAILLERIE DE MENAGE | 15 015 | 231 157 |
| CHAUSSURES | 10 382 | 223 301 |
| GROUPES POUR LE CONDITIONNEMENT DE L'AIR | 4 572 | 214 983 |
| TISSUS DE COTON | 3 190 | 213 870 |
| FILS DE FIBRES SYNTHETIQUES,ARTIFICIELLES POUR TISSAGE | 6 960 | 195 272 |
| VETEMENTS CONFECTIONNES | 2 648 | 175 821 |
| LAMPES ET TUBES ELECTRIQUES | 3 252 | 154 972 |
| MATERIEL A BROUER,A AGGLOMERER | 4 574 | 151 077 |
| MATIERES PLASTIQUES ARTIFICIELLES | 12 219 | 150 287 |
| VOITURES DE TOURISME | 2 953 | 148 810 |
| CHARIOT DE MANUTENTION | 3 547 | 146 918 |
| MATERIEL D'EXTRACTION | 3 056 | 146 347 |
| HOUILLE CRUE,AGGLOMERES ET COKE | 127 827 | 126 428 |
| VAISSELLE ET OBJETS CERAMIQUES DIVERS | 21 545 | 123 066 |
| APPAREILS DE COUPURES ELECTRIQUES | 1 983 | 122 942 |
| ACCESSOIRES DE TUYAUTERIE ET DE CONSTRUCTIONS METALLIQUES | 5 627 | 111 793 |
| CUISINIERES ET APPAREILS DE CHAUFFAGE | 4 672 | 111 472 |
| ARTICLES DE BONNETERIE | 1 533 | 109 891 |
| OUVRAGES EN VERRE FINIS | 13 557 | 109 818 |
| BANDAGE PNEUMATIQUES,CHAMBRE A AIR PR VOITURE INDUS | 5 133 | 103 449 |
| POMPES ET COMPRESSEURS | 2 987 | 103 425 |
| PARTIES ET PIECES DETACHEES PR VOITURES DE TOURISME | 3 790 | 84 264 |
| MACHINES GENERATRICES ET MOTEURS ELECTRIQUES | 3 364 | 79 805 |
| REFRIGERATEURS DOMESTIQUES | 3 127 | 75 628 |
| TRACTEURS AGRICOLES | 1 932 | 75 166 |
| OUTILS DE METIER | 4 071 | 73 682 |
| FILS,BARRES,PALPLANCHES,PROFILES EN FER ET ACIER | 8 747 | 71 245 |
| QUINCAILLERIE SAUF DE MENAGE | 6 842 | 70 688 |
| VELOURS | 1 918 | 69 317 |
| FIBRES TEXTILES SYNTHETIQUES | 6 114 | 63 641 |
| FILS ET CABLES POUR L'ELECTRICITE | 3 950 | 57 444 |
| OUVRAGES FINIS EN FONTE,FER OU ACIER | 4 368 | 56 694 |
| FILS ET CABLES ELECTRIQUES | 3 529 | 50 041 |
| PAPIERS FINIS ET OUVRAGES EN PAPIERS | 2 274 | 48 612 |
| PAPIERS ET CARTONS | 2 423 | 48 415 |
| MEDICAMENTS | 261 | 48 383 |
| MOTEURS A PISTONS ET AUTRES MOTEURS | 1 164 | 48 095 |
| MATIERES COLORANTES | 1 511 | 47 452 |
| BOIS PREPARES POUR L'INDUSTRIE | 7 447 | 45 492 |
| MACHINES OUTILS | 1 461 | 43 541 |
| TUBES ET TUYAUX EN FONTE,FER ET ACIER | 2 307 | 41 841 |

Importations par principaux pays

| CHINE | ANNEE 2008 | |
|---|----------------|-------------------|
| | Poids | Valeur |
| | Tonnes(T) | 1000 DH |
| LINGE DE MAISON | 1 870 | 41 706 |
| PRODUITS CERAMIQUES | 12 704 | 36 573 |
| MACHINES ET OUTILS AGRICOLES | 1 740 | 36 286 |
| ROULEMENTS | 823 | 32 514 |
| BARRES,TOLES,FEUILLES ET TUBES EN ALUMINIUM | 1 383 | 32 016 |
| FOURS INDUSTRIELS | 689 | 30 230 |
| DESINFECTANTS | 658 | 26 517 |
| MACHINES TEXTILES | 414 | 23 877 |
| TRANSISTOR (8541210000/8541290000) | 35 | 23 277 |
| TRACTEURS SAUF AGRICOLES | 640 | 22 855 |
| PARFUMERIES | 3 252 | 22 277 |
| PARTIES ET PIECES DETACHEES POUR MACHINES | 279 | 20 873 |
| PARTIES ET PIECES DETACHEES PR VOITURES INDUSTRIELLES | 571 | 20 264 |
| TABACS | 1 300 | 19 368 |
| GRAINES,SPORES ET FRUITS A ENSEMENTER | 808 | 19 223 |
| ARBRES TRANSMISSION,MANIVELLES,VILEBREQUINS | 772 | 18 905 |
| FIBRES TEXTILES ARTIFICIELLES | 762 | 17 875 |
| TISSUS DE LAINE,POIL OU CRIN | 202 | 17 417 |
| MACHINES,APPAREILS PR INDUSTRIES ALIMENTAIRES | 200 | 16 579 |
| BANDAGES PNEUMATIQUES PR VEHICULES SF INDUSTRIELS | 875 | 13 644 |
| EPICES | 1 959 | 13 592 |
| COURROIES EN CAOUTCHOUC | 551 | 12 678 |
| CAOUTCHOUC ET OUVRAGES EN CAOUTCHOUC | 923 | 9 258 |
| SOUS SYSTEMES ELECTRONIQUES | 19 | 8 665 |
| PLATS,TOLES,FEUILLARDS EN FER OU EN ACIER | 884 | 8 590 |
| ENGRAIS NATURELS ET CHIMIQUES | 952 | 8 516 |
| PARTIES DE CARROSSERIE | 361 | 8 433 |
| HUILES VEGETALES BRUTES | 505 | 7 899 |
| GRAINES ET FRUITS OLEAGINEUX | 1 517 | 6 282 |
| CUIVRE | 117 | 5 968 |
| RESERVOIRS,BOUTEILLES ET FUTS METALLIQUES | 89 | 5 935 |
| PILES ELECTRIQUES | 257 | 5 529 |
| HUILES VOLATILES ET ESSENCES | 71 | 5 445 |
| LAINES ET POILS | 41 | 3 632 |
| DIODES | 9 | 2 418 |
| CUIRS ET PEAUX | 9 | 1 333 |
| FILS DE COTON POUR TISSAGE | 56 | 1 271 |
| CAOUTCHOUC SYNTHETIQUE | 61 | 1 238 |
| BOIS BRUTS,EQUARRIS OU SCIES | 307 | 927 |
| PLOMB BRUT | 10 | 647 |
| CHAUDIERES | 8 | 442 |
| RAISINS SECS | 72 | 349 |
| HUILES DE PETROLE ET LUBRIFIANTS | 21 | 276 |
| FILS DE LAINE | 2 | 245 |
| MATERIEL FERROVIAIRE ROULANT | 9 | 112 |
| AUTRES PRODUITS | 198 835 | 4 557 263 |
| TOTAL PAYS | 860 289 | 18 538 392 |

Importations par principaux pays

| COREE DU SUD | ANNEE 2008 | |
|---|------------|-----------|
| | Poids | Valeur |
| | Tonnes(T) | 1000 DH |
| VOITURES DE TOURISME | 16 979 | 1 178 941 |
| APPAREILS RECEPTEURS RADIO ET TELEVISION | 2 185 | 657 064 |
| VOITURES INDUSTRIELLES | 4 126 | 217 524 |
| MACHINES ET APPAREILS DIVERS | 2 587 | 211 108 |
| GAS OILS ET FUELS OILS | 27 308 | 153 058 |
| APPAREILS ELECTRIQUES PR TELEPHONIE,TELEGRAPHIE | 73 | 130 199 |
| PRODUITS CHIMIQUES | 7 008 | 123 125 |
| HUILES DE PETROLE ET LUBRIFIANTS | 13 160 | 118 874 |
| MATERIEL D'EXTRACTION | 2 876 | 114 583 |
| MATIERES PLASTIQUES ARTIFICIELLES | 7 815 | 101 829 |
| FIBRES TEXTILES SYNTHETIQUES | 9 026 | 97 736 |
| TISSUS DE FIBRES SYNTHETIQUES ET ARTIFICIELLES | 579 | 49 050 |
| GROUPEES POUR LE CONDITIONNEMENT DE L'AIR | 674 | 43 096 |
| ACCESSOIRES DE TUYAUTERIE ET DE CONSTRUCTIONS METALLIQUES | 544 | 41 363 |
| REFRIGERATEURS DOMESTIQUES | 971 | 40 628 |
| BANDAGE PNEUMATIQUES,CHAMBRE A AIR PR VOITURE INDUS | 1 542 | 39 867 |
| FILS ET CABLES ELECTRIQUES | 940 | 36 654 |
| APPAREILS EMETTEURS RADIO | 84 | 34 895 |
| TRANSISTOR (8541210000/8541290000) | 45 | 33 264 |
| FILS,BARRES,PALPLANCHES,PROFILES EN FER ET ACIER | 2 800 | 29 899 |
| MATIERES COLORANTES | 494 | 19 123 |
| FILS DE FIBRES SYNTHETIQUES,ARTIFICIELLES POUR TISSAGE | 339 | 17 522 |
| PARTIES ET PIECES DETACHEES PR VOITURES DE TOURISME | 200 | 16 437 |
| CHARIOT DE MANUTENTION | 419 | 15 653 |
| PRODUITS FINIS D'EQUIPEMENT AGRICOLE | 177 | 14 568 |
| MACHINES ET OUTILS AGRICOLES | 177 | 14 568 |
| MOTEURS A PISTONS ET AUTRES MOTEURS | 435 | 13 836 |
| ASCENSEURS,APPAREILS DE LEVAGE ET MANUTENTION | 443 | 12 177 |
| POMPES ET COMPRESSEURS | 143 | 8 768 |
| MACHINES TEXTILES | 54 | 6 930 |
| PARTIES DE CARROSSERIE | 101 | 6 589 |
| APPAREILS DE COUPURES ELECTRIQUES | 26 | 4 704 |
| TISSUS DE COTON | 37 | 4 489 |
| OUVRAGES FINIS EN FONTE,FER OU ACIER | 135 | 3 876 |
| ARBRES TRANSMISSION,MANIVELLES,VILEBREQUINS | 25 | 3 852 |
| OUVRAGES EN MATIERES PLASTIQUES | 53 | 3 682 |
| COURROIES EN CAOUTCHOUC | 35 | 3 447 |
| FOURS INDUSTRIELS | 55 | 3 250 |
| MACHINES GENERATRICES ET MOTEURS ELECTRIQUES | 28 | 2 542 |
| MACHINES OUTILS | 9 | 2 505 |
| LAMPES ET TUBES ELECTRIQUES | 5 | 2 350 |
| MEDICAMENTS | 17 | 2 228 |
| VERRE BRUT ET OUVRAGES EN VERRE NON FINIS | 25 | 2 220 |
| QUINCAILLERIE DE MENAGE | 22 | 2 200 |
| OUTILS DE METIER | 71 | 2 108 |
| FILS ET CABLES POUR L'ELECTRICITE | 24 | 1 849 |
| OUVRAGES EN VERRE FINIS | 7 | 1 304 |
| PLATS,TOLES,FEUILLARDS EN FER OU EN ACIER | 92 | 1 263 |
| ROULEMENTS | 8 | 1 194 |
| VELOURS | 33 | 1 135 |

Importations par principaux pays

| COREE DU SUD | ANNEE 2008 | |
|---|----------------|------------------|
| | Poids | Valeur |
| | Tonnes(T) | 1000 DH |
| BATEAUX DE MER | 12 | 1 134 |
| PAPIERS FINIS ET OUVRAGES EN PAPIERS | 12 | 1 097 |
| ARTICLES DE BONNETERIE | 5 | 1 056 |
| QUINCAILLERIE SAUF DE MENAGE | 13 | 931 |
| CAOUTCHOUC ET OUVRAGES EN CAOUTCHOUC | 6 | 846 |
| PARTIES ET PIECES DETACHEES PR VOITURES INDUSTRIELLES | 34 | 676 |
| CUISINIERS ET APPAREILS DE CHAUFFAGE | 9 | 674 |
| CAOUTCHOUC SYNTHETIQUE | 24 | 668 |
| PARFUMERIES | 9 | 327 |
| PARTIES ET PIECES DETACHEES POUR MACHINES | 2 | 251 |
| MATERIEL A BROYER,A AGGLOMERER | 3 | 235 |
| MATERIEL FERROVIAIRE ROULANT | 12 | 234 |
| PAPIERS ET CARTONS | 2 | 214 |
| SOUS SYSTEMES ELECTRONIQUES | 1 | 198 |
| VETEMENTS CONFECTIONNES | 1 | 153 |
| TISSUS DE LAINE,POIL OU CRIN | 2 | 135 |
| AUTRES PRODUITS | 5 431 | 408 359 |
| TOTAL PAYS | 110 589 | 4 066 314 |

Importations par principaux pays

| EGYPTE | ANNEE 2008 | |
|---|------------|---------|
| | Poids | Valeur |
| | Tonnes(T) | 1000 DH |
| BARRES,TOLES,FEUILLES ET TUBES EN ALUMINIUM | 9 704 | 268 764 |
| MATIERES PLASTIQUES ARTIFICIELLES | 11 791 | 201 181 |
| PAPIERS FINIS ET OUVRAGES EN PAPIERS | 7 971 | 169 850 |
| FILS,BARRES,PALPLANCHES,PROFILES EN FER ET ACIER | 15 071 | 118 068 |
| REFRIGERATEURS DOMESTIQUES | 4 466 | 115 216 |
| FER ET ACIER EN BLOOMS ET EBAUCHES | 14 960 | 106 474 |
| PAPIERS ET CARTONS | 11 768 | 98 443 |
| GROUPEES POUR LE CONDITIONNEMENT DE L'AIR | 1 811 | 81 107 |
| PARTIES ET PIECES DETACHEES PR VOITURES DE TOURISME | 2 464 | 68 816 |
| LIANTS ET CEMENTS HYDRAULIQUES | 82 364 | 68 274 |
| CUISINIERES ET APPAREILS DE CHAUFFAGE | 2 774 | 67 924 |
| MACHINES ET APPAREILS DIVERS | 1 169 | 63 835 |
| PRODUITS CHIMIQUES | 11 764 | 61 857 |
| PRODUITS CERAMIQUES | 23 101 | 59 188 |
| PARFUMERIES | 4 636 | 54 390 |
| CUIVRE | 904 | 54 264 |
| OUVRAGES EN MATIERES PLASTIQUES | 1 633 | 49 843 |
| GRAINES ET FRUITS OLEAGINEUX | 5 571 | 45 539 |
| RESERVOIRS,BOUTEILLES ET FUTS METALLIQUES | 1 735 | 41 963 |
| VERRE BRUT ET OUVRAGES EN VERRE NON FINIS | 9 139 | 40 736 |
| ENGRAIS NATURELS ET CHIMIQUES | 10 926 | 34 564 |
| PARAFFINE ET CIRE | 3 580 | 33 986 |
| OUVRAGES EN VERRE FINIS | 5 909 | 33 611 |
| APPAREILS RECEPTEURS RADIO ET TELEVISION | 706 | 29 284 |
| BANDAGE PNEUMATIQUES,CHAMBRE A AIR PR VOITURE INDUS | 810 | 26 083 |
| EPICES | 1 323 | 23 832 |
| HOUILE CRUE,AGGLOMERES ET COKE | 7 903 | 22 827 |
| QUINCAILLERIE SAUF DE MENAGE | 2 283 | 22 307 |
| TABACS | 431 | 21 408 |
| FIBRES TEXTILES SYNTHETIQUES | 863 | 18 914 |
| QUINCAILLERIE DE MENAGE | 564 | 18 774 |
| ACCESSOIRES DE TUYAUTERIE ET DE CONSTRUCTIONS METALLIQUES | 805 | 18 214 |
| FROMAGE | 413 | 17 319 |
| FILS DE FIBRES SYNTHETIQUES,ARTIFICIELLES POUR TISSAGE | 561 | 14 889 |
| BOIS PREPARES POUR L'INDUSTRIE | 2 486 | 12 551 |
| HUILES DE PETROLE ET LUBRIFIANTS | 1 042 | 12 430 |
| PLATS,TOLES,FEUILLARDS EN FER OU EN ACIER | 2 040 | 12 297 |
| MEDICAMENTS | 50 | 11 560 |
| VAISSELLE ET OBJETS CERAMIQUES DIVERS | 1 069 | 10 695 |
| LINGE DE MAISON | 185 | 7 724 |
| HUILES VOLATILES ET ESSENCES | 55 | 6 054 |
| DATTES | 636 | 5 573 |
| FILS DE COTON POUR TISSAGE | 115 | 4 640 |
| COTON | 237 | 4 433 |
| VETEMENTS CONFECTIONNES | 16 | 4 390 |
| OUVRAGES FINIS EN FONTE,FER OU ACIER | 300 | 3 498 |
| POMPES ET COMPRESSEURS | 104 | 3 264 |
| MATERIEL A BRODER,A AGGLOMERER | 66 | 3 243 |
| APPAREILS DE COUPURES ELECTRIQUES | 44 | 3 150 |

Importations par principaux pays

| EGYPTE | ANNEE 2008 | |
|--|----------------|------------------|
| | Poids | Valeur |
| | Tonnes(T) | 1000 DH |
| MACHINES ET OUTILS AGRICOLES | 93 | 2 635 |
| TISSUS DE FIBRES SYNTHETIQUES ET ARTIFICIELLES | 50 | 2 559 |
| CAOUTCHOUC ET OUVRAGES EN CAOUTCHOUC | 598 | 2 399 |
| ASCENSEURS, APPAREILS DE LEVAGE ET MANUTENTION | 11 | 2 191 |
| CAFE | 32 | 1 979 |
| VOITURES INDUSTRIELLES | 30 | 1 681 |
| HUILES VEGETALES RAFFINEES | 78 | 1 111 |
| TISSUS DE COTON | 23 | 1 069 |
| MACHINES, APPAREILS PR INDUSTRIES ALIMENTAIRES | 26 | 1 067 |
| ARTICLES DE BONNETERIE | 21 | 1 048 |
| LAIT | 32 | 978 |
| FILS ET CABLES ELECTRIQUES | 20 | 822 |
| MATIERES COLORANTES | 22 | 688 |
| DESINFECTANTS | 24 | 539 |
| PARTIES DE CARROSSERIE | 15 | 298 |
| FOURS INDUSTRIELS | 9 | 241 |
| VELOURS | 1 | 124 |
| AUTRES PRODUITS | 200 410 | 851 013 |
| TOTAL PAYS | 471 813 | 3 149 688 |

Importations par principaux pays

| ESPAGNE | ANNEE 2008 | |
|---|------------|-----------|
| | Poids | Valeur |
| | Tonnes(T) | 1000 DH |
| ENERGIE ELECTRIQUE | - | 3 306 507 |
| VOITURES DE TOURISME | 17 982 | 2 134 146 |
| GAS OILS ET FUELS OILS | 256 722 | 1 852 161 |
| PRODUITS CHIMIQUES | 248 117 | 1 208 032 |
| TISSUS DE COTON | 8 537 | 1 047 941 |
| GAS DE PETROLE ET AUTRES HYDROCARBURES | 171 574 | 1 040 037 |
| FILS ET CABLES POUR L'ELECTRICITE | 10 203 | 1 037 619 |
| FILS,BARRES,PALPLANCHES,PROFILES EN FER ET ACIER | 110 843 | 922 564 |
| MATIERES PLASTIQUES ARTIFICIELLES | 51 417 | 889 087 |
| TISSUS DE FIBRES SYNTHETIQUES ET ARTIFICIELLES | 9 055 | 796 734 |
| ACCESSOIRES DE TUYAUTERIE ET DE CONSTRUCTIONS METALLIQUES | 23 172 | 793 803 |
| MOTEURS A PISTONS ET AUTRES MOTEURS | 7 797 | 759 515 |
| FER ET ACIER EN BLOOMS ET EBAUCHES | 102 195 | 686 421 |
| PAPIERS ET CARTONS | 68 210 | 672 779 |
| MACHINES ET APPAREILS DIVERS | 9 362 | 668 416 |
| MATERIEL A BROUER,A AGGLOMERER | 15 581 | 607 890 |
| VOITURES INDUSTRIELLES | 11 876 | 573 957 |
| CUIVRE | 9 302 | 556 958 |
| OUVRAGES EN MATIERES PLASTIQUES | 14 486 | 554 781 |
| ASCENSEURS,APPAREILS DE LEVAGE ET MANUTENTION | 13 396 | 427 700 |
| CUIRS ET PEAUX | 1 958 | 385 893 |
| FILS ET CABLES ELECTRIQUES | 9 822 | 367 273 |
| PLATS,TOLES,FEUILLARDS EN FER OU EN ACIER | 22 799 | 348 599 |
| RESERVOIRS,BOUTEILLES ET FUTS METALLIQUES | 6 873 | 337 042 |
| PRODUITS CERAMIQUES | 101 310 | 329 697 |
| BOIS PREPARES POUR L'INDUSTRIE | 45 667 | 305 926 |
| ENGRAIS NATURELS ET CHIMIQUES | 54 024 | 289 899 |
| MACHINES GENERATRICES ET MOTEURS ELECTRIQUES | 2 967 | 281 840 |
| PARTIES ET PIECES DETACHEES PR VOITURES DE TOURISME | 4 203 | 246 243 |
| MACHINES ET OUTILS AGRICOLES | 5 313 | 240 173 |
| ARTICLES DE BONNETERIE | 1 990 | 217 959 |
| PAPIERS FINIS ET OUVRAGES EN PAPIERS | 10 344 | 217 344 |
| DESINFECTANTS | 6 886 | 212 450 |
| TISSUS DE LAINE,POIL OU CRIN | 715 | 203 384 |
| OUVRAGES FINIS EN FONTE,FER OU ACIER | 8 839 | 183 582 |
| HOUILLE CRUE,AGGLOMERES ET COKE | 81 905 | 183 325 |
| APPAREILS DE COUPURES ELECTRIQUES | 1 193 | 177 408 |
| COTON | 12 863 | 177 333 |
| MATERIEL D'EXTRACTION | 13 855 | 168 325 |
| MEDICAMENTS | 447 | 163 924 |
| BANDAGE PNEUMATIQUES,CHAMBRE A AIR PR VOITURE INDUS | 3 262 | 159 201 |
| PARTIES ET PIECES DETACHEES POUR MACHINES | 2 099 | 154 644 |
| ORGE | 51 479 | 146 609 |
| BARRES,TOLES,FEUILLES ET TUBES EN ALUMINIUM | 4 103 | 137 394 |
| QUINCAILLERIE DE MENAGE | 4 139 | 125 669 |
| VETEMENTS CONFECTIONNES | 565 | 123 686 |
| POMPES ET COMPRESSEURS | 1 558 | 118 951 |
| ESSENCE DE PETROLE | 17 066 | 112 958 |
| SOUFRE BRUT | 48 331 | 106 672 |
| TUBES ET TUYAUX EN FONTE,FER ET ACIER | 3 086 | 102 095 |
| MACHINES OUTILS | 1 557 | 101 199 |
| VERRE BRUT ET OUVRAGES EN VERRE NON FINIS | 8 024 | 96 565 |
| PARFUMERIES | 3 800 | 94 644 |
| HUILES VEGETALES BRUTES | 5 672 | 87 593 |

Importations par principaux pays

| ESPAGNE | ANNEE 2008 | |
|--|------------|---------|
| | Poids | Valeur |
| | Tonnes(T) | 1000 DH |
| FOURS INDUSTRIELS | 3 150 | 81 705 |
| HUILES DE PETROLE ET LUBRIFIANTS | 7 540 | 79 906 |
| FIBRES TEXTILES SYNTHETIQUES | 4 107 | 78 297 |
| MATIERES COLORANTES | 3 958 | 76 567 |
| MACHINES TEXTILES | 917 | 69 001 |
| MACHINES,APPAREILS PR INDUSTRIES ALIMENTAIRES | 442 | 65 977 |
| BOIS BRUTS,EQUARRIS OU SCIES | 24 971 | 65 457 |
| GRAINES,SPORES ET FRUITS A ENSEMENCER | 199 | 62 774 |
| PARTIES DE CARROSSERIE | 1 290 | 62 335 |
| GROUPES POUR LE CONDITIONNEMENT DE L'AIR | 634 | 61 780 |
| OUVRAGES EN VERRE FINIS | 3 096 | 61 501 |
| FILS DE FIBRES SYNTHETIQUES,ARTIFICIELLES POUR TISSAGE | 1 569 | 61 261 |
| OUTILS DE METIER | 377 | 50 418 |
| CAOUTCHOUC NATUREL | 1 815 | 50 107 |
| VIEUX PAPIERS | 13 777 | 42 937 |
| TABACS | 563 | 42 742 |
| ARBRES TRANSMISSION,MANIVELLES,VILEBREQUINS | 273 | 41 990 |
| QUINCAILLERIE SAUF DE MENAGE | 1 525 | 41 657 |
| LIANTS ET CEMENTS HYDRAULIQUES | 37 778 | 40 043 |
| CUISINIERES ET APPAREILS DE CHAUFFAGE | 791 | 37 341 |
| HUILES VOLATILES ET ESSENCES | 588 | 37 159 |
| HUILES VEGETALES RAFFINEES | 1 791 | 36 042 |
| VAISSELLE ET OBJETS CERAMIQUES DIVERS | 2 197 | 34 685 |
| VELOURS | 275 | 32 350 |
| CHARIOT DE MANUTENTION | 1 606 | 29 631 |
| TRACTEURS AGRICOLES | 3 129 | 28 595 |
| FILS DE COTON POUR TISSAGE | 721 | 27 268 |
| APPAREILS RECEPTEURS RADIO ET TELEVISION | 354 | 25 723 |
| TRACTEURS SAUF AGRICOLES | 364 | 23 786 |
| LINGE DE MAISON | 446 | 22 866 |
| REFRIGERATEURS DOMESTIQUES | 573 | 19 743 |
| ZINC BRUT | 818 | 19 598 |
| FILS METALLIQUES SAUF ELECTRIQUES | 1 384 | 19 489 |
| CHAUSSURES | 96 | 16 963 |
| CAOUTCHOUC ET OUVRAGES EN CAOUTCHOUC | 630 | 16 482 |
| VIN,LIQUEUR,MOUSSEUX | 1 057 | 15 199 |
| ROULEMENTS | 142 | 15 105 |
| COURROIES EN CAOUTCHOUC | 194 | 12 565 |
| CYCLES ET MOTOCYCLES | 89 | 12 255 |
| PARAFFINE ET CIRE | 892 | 12 143 |
| PARTIES ET PIECES DETACHEES PR VOITURES INDUSTRIELLES | 540 | 10 681 |
| MATERIEL POUR VOIES FERREES | 395 | 9 937 |
| CHAUDIERES | 465 | 9 193 |
| BATEAUX DE MER | 117 | 8 571 |
| MATERIEL FERROVIAIRE ROULANT | 149 | 8 555 |
| LAMPES ET TUBES ELECTRIQUES | 29 | 7 357 |
| BLE | 943 | 6 997 |
| APPAREILS EMETTEURS RADIO | 3 | 5 658 |
| SOUS SYSTEMES ELECTRONIQUES | 19 | 5 581 |
| PEAUX BRUTES | 151 | 5 412 |
| APPAREILS ELECTRIQUES PR TELEPHONIE,TELEGRAPHIE | 24 | 5 122 |
| BEURRE | 138 | 4 895 |
| FILS DE LAINE | 58 | 3 809 |
| CAOUTCHOUC SYNTHETIQUE | 149 | 3 526 |
| SOUFRE RAFFINE | 755 | 2 998 |

Importations par principaux pays

| ESPAGNE | ANNEE 2008 | |
|------------------------------------|------------------|-------------------|
| | Poids | Valeur |
| | Tonnes(T) | 1000 DH |
| TRANSISTOR (8541210000/8541290000) | 3 | 2 342 |
| PATE A PAPIER | 283 | 1 992 |
| MAIS | 51 | 1 868 |
| LAINES ET POILS | 116 | 1 672 |
| FIBRES DE SISAL | 110 | 1 087 |
| LAIT | 94 | 926 |
| VIANDES FRAICHES, CONGELEES, ETC | 61 | 905 |
| FIBRES TEXTILES ARTIFICIELLES | 46 | 899 |
| DIODES | 2 | 847 |
| PILES ELECTRIQUES | 4 | 423 |
| EPICES | 11 | 317 |
| CAFE | 15 | 300 |
| GRAINES ET FRUITS OLEAGINEUX | 32 | 227 |
| EAU MINERALE | 87 | 176 |
| AUTRES PRODUITS | 459 501 | 7 461 052 |
| TOTAL PAYS | 2 299 010 | 36 447 315 |

Importations par principaux pays

| ETATS-UNIS | ANNEE 2008 | |
|---|------------|-----------|
| | Poids | Valeur |
| | Tonnes(T) | 1000 DH |
| HOUILLE CRUE,AGGLOMERES ET COKE | 2 733 784 | 3 049 401 |
| AVIONS | 156 | 1 569 520 |
| HUILES VEGETALES BRUTES | 118 036 | 1 200 269 |
| MAIS | 446 704 | 1 041 939 |
| GAS OILS ET FUELS OILS | 156 063 | 903 776 |
| MACHINES ET APPAREILS DIVERS | 4 442 | 579 628 |
| MATIERES PLASTIQUES ARTIFICIELLES | 40 762 | 535 932 |
| BLE | 140 884 | 450 994 |
| GRAINES ET FRUITS OLEAGINEUX | 114 371 | 438 845 |
| LAIT | 12 898 | 334 717 |
| PRODUITS CHIMIQUES | 8 834 | 324 445 |
| MOTEURS A PISTONS ET AUTRES MOTEURS | 560 | 310 845 |
| BEURRE | 11 726 | 309 281 |
| VOITURES DE TOURISME | 4 272 | 292 084 |
| MATERIEL D'EXTRACTION | 4 202 | 244 036 |
| FER ET ACIER EN BLOOMS ET EBAUCHES | 25 507 | 240 180 |
| PAPIERS ET CARTONS | 38 029 | 186 839 |
| TABACS | 638 | 159 039 |
| MEDICAMENTS | 41 | 156 416 |
| SOUFRE BRUT | 26 934 | 137 530 |
| POMPES ET COMPRESSEURS | 303 | 96 001 |
| PATE A PAPIER | 12 055 | 87 547 |
| FROMAGE | 2 307 | 86 509 |
| VOITURES INDUSTRIELLES | 800 | 81 443 |
| MATERIEL A BROYER,A AGGLOMERER | 221 | 75 886 |
| SUIFS SAUF BRUTS | 9 454 | 73 309 |
| FILS ET CABLES ELECTRIQUES | 738 | 66 960 |
| ARBRES TRANSMISSION,MANIVELLES,VILEBREQUINS | 216 | 61 813 |
| COTON | 4 217 | 60 758 |
| BATEAUX DE MER | 325 | 57 722 |
| DESINFECTANTS | 1 240 | 53 906 |
| MACHINES ET OUTILS AGRICOLES | 609 | 48 132 |
| ORGE | 19 929 | 45 421 |
| RESERVOIRS,BOUTEILLES ET FUTS METALLIQUES | 767 | 41 231 |
| CHAUDIERES | 511 | 31 664 |
| OUVRAGES EN MATIERES PLASTIQUES | 336 | 30 309 |
| APPAREILS DE COUPURES ELECTRIQUES | 62 | 28 501 |
| ASCENSEURS,APPAREILS DE LEVAGE ET MANUTENTION | 461 | 27 322 |
| VERRE BRUT ET OUVRAGES EN VERRE NON FINIS | 5 131 | 26 925 |
| TRANSISTOR (8541210000/8541290000) | 36 | 26 260 |
| GRAINES,SPORES ET FRUITS A ENSEMENCER | 818 | 25 350 |
| PAPIERS FINIS ET OUVRAGES EN PAPIERS | 272 | 24 741 |
| OUVRAGES FINIS EN FONTE,FER OU ACIER | 151 | 24 696 |
| MACHINES GENERATRICES ET MOTEURS ELECTRIQUES | 140 | 23 128 |
| TUBES ET TUYAUX EN FONTE,FER ET ACIER | 105 | 19 656 |
| PARTIES ET PIECES DETACHEES PR VOITURES DE TOURISME | 118 | 18 876 |
| APPAREILS ELECTRIQUES PR TELEPHONIE,TELEGRAPHIE | 6 | 18 404 |
| BANDAGE PNEUMATIQUES,CHAMBRE A AIR PR VOITURE INDUS | 306 | 18 146 |
| GROUPES POUR LE CONDITIONNEMENT DE L'AIR | 200 | 17 966 |
| MACHINES OUTILS | 106 | 17 577 |
| PARTIES ET PIECES DETACHEES POUR MACHINES | 76 | 17 245 |
| MATIERES COLORANTES | 892 | 16 945 |
| CYCLES ET MOTOCYCLES | 77 | 15 890 |
| ROULEMENTS | 57 | 14 586 |

Importations par principaux pays

| ETATS-UNIS | ANNEE 2008 | |
|---|------------------|-------------------|
| | Poids | Valeur |
| | Tonnes(T) | 1000 DH |
| APPAREILS RECEPTEURS RADIO ET TELEVISION | 35 | 13 631 |
| PARFUMERIES | 126 | 12 945 |
| APPAREILS EMETTEURS RADIO | 7 | 11 254 |
| OUTILS DE METIER | 29 | 10 716 |
| CHARIOT DE MANUTENTION | 452 | 10 131 |
| FIBRES TEXTILES ARTIFICIELLES | 229 | 8 991 |
| CAOUTCHOUC SYNTHETIQUE | 282 | 8 452 |
| QUINCAILLERIE SAUF DE MENAGE | 60 | 8 175 |
| ACCESSOIRES DE TUYAUTERIE ET DE CONSTRUCTIONS METALLIQUES | 68 | 7 310 |
| FILS ET CABLES POUR L'ELECTRICITE | 43 | 5 806 |
| TRACTEURS SAUF AGRICOLES | 60 | 5 724 |
| BOIS BRUTS,EQUARRIS OU SCIES | 603 | 5 614 |
| HUILES VOLATILES ET ESSENCES | 29 | 5 403 |
| HUILES DE PETROLE ET LUBRIFIANTS | 111 | 4 833 |
| QUINCAILLERIE DE MENAGE | 24 | 4 569 |
| ENGRAIS NATURELS ET CHIMIQUES | 111 | 4 488 |
| VIANDES FRAICHES,CONGELEES,ETC | 144 | 4 281 |
| CAOUTCHOUC ET OUVRAGES EN CAOUTCHOUC | 30 | 4 077 |
| MACHINES TEXTILES | 14 | 3 882 |
| MACHINES,APPAREILS PR INDUSTRIES ALIMENTAIRES | 14 | 3 635 |
| TISSUS DE COTON | 77 | 3 322 |
| FILS DE FIBRES SYNTHETIQUES,ARTIFICIELLES POUR TISSAGE | 79 | 3 022 |
| VIN,LIQUEUR,MOUSSEUX | 30 | 2 866 |
| LAMPES ET TUBES ELECTRIQUES | 9 | 2 614 |
| MATERIEL POUR VOIES FERREES | 5 | 2 382 |
| COURROIES EN CAOUTCHOUC | 6 | 2 339 |
| PARTIES DE CARROSSERIE | 9 | 2 000 |
| REFRIGERATEURS DOMESTIQUES | 24 | 1 840 |
| BOIS PREPARES POUR L'INDUSTRIE | 199 | 1 811 |
| VETEMENTS CONFECTIONNES | 8 | 1 710 |
| OUVRAGES EN VERRE FINIS | 35 | 1 514 |
| TISSUS DE FIBRES SYNTHETIQUES ET ARTIFICIELLES | 8 | 1 451 |
| MATERIEL FERROVIAIRE ROULANT | 27 | 1 310 |
| VAISSELLE ET OBJETS CERAMIQUES DIVERS | 34 | 1 303 |
| LIANTS ET CEMENTS HYDRAULIQUES | 267 | 1 142 |
| TRACTEURS AGRICOLES | 12 | 1 078 |
| FOURS INDUSTRIELS | 5 | 1 060 |
| CUISINIERES ET APPAREILS DE CHAUFFAGE | 5 | 1 048 |
| PLATS,TOLES,FEUILLARDS EN FER OU EN ACIER | 100 | 933 |
| BARRES,TOLES,FEUILLES ET TUBES EN ALUMINIUM | 5 | 892 |
| LINGE DE MAISON | 13 | 797 |
| ARTICLES DE BONNETERIE | 3 | 772 |
| DIODES | 1 | 655 |
| OR INDUSTRIEL | - | 646 |
| SOUS SYSTEMES ELECTRONIQUES | - | 626 |
| PILES ELECTRIQUES | 13 | 460 |
| CHAUSSURES | 3 | 420 |
| CUIVRE | 1 | 416 |
| PRODUITS CERAMIQUES | 1 | 352 |
| DATTES | 12 | 344 |
| FILS,BARRES,PALPLANCHES,PROFILES EN FER ET ACIER | - | 342 |
| PARTIES ET PIECES DETACHEES PR VOITURES INDUSTRIELLES | 34 | 258 |
| HUILES VEGETALES RAFFINEES | 3 | 179 |
| CAOUTCHOUC NATUREL | 2 | 155 |
| PARAFFINE ET CIRE | 3 | 132 |
| AUTRES PRODUITS | 443 747 | 2 591 790 |
| TOTAL PAYS | 4 399 136 | 16 624 439 |

Importations par principaux pays

| FINLANDE | ANNEE 2008 | |
|---|----------------|------------------|
| | Poids | Valeur |
| | Tonnes(T) | 1000 DH |
| MACHINES GENERATRICES ET MOTEURS ELECTRIQUES | 5 692 | 833 875 |
| BOIS BRUTS,EQUARRIS OU SCIES | 100 204 | 437 884 |
| APPAREILS RECEPTEURS RADIO ET TELEVISION | 147 | 226 188 |
| MACHINES ET APPAREILS DIVERS | 175 | 108 692 |
| APPAREILS EMETTEURS RADIO | 107 | 103 174 |
| PAPIERS ET CARTONS | 12 564 | 98 187 |
| FER ET ACIER EN BLOOMS ET EBAUCHES | 10 370 | 61 121 |
| PRODUITS CHIMIQUES | 20 255 | 57 364 |
| APPAREILS ELECTRIQUES PR TELEPHONIE,TELEGRAPHIE | 23 | 45 606 |
| ZINC BRUT | 2 384 | 44 562 |
| MATERIEL A BROUER,A AGGLOMERER | 262 | 41 774 |
| CHARIOT DE MANUTENTION | 278 | 37 004 |
| PATE A PAPIER | 4 432 | 25 836 |
| ENGRAIS NATURELS ET CHIMIQUES | 2 664 | 22 238 |
| BLE | 5 535 | 18 654 |
| PLATS,TOLES,FEUILLARDS EN FER OU EN ACIER | 997 | 18 049 |
| MATIERES COLORANTES | 874 | 16 010 |
| QUINCAILLERIE SAUF DE MENAGE | 52 | 14 185 |
| FOURS INDUSTRIELS | 89 | 13 404 |
| ACCESSOIRES DE TUYAUTERIE ET DE CONSTRUCTIONS METALLIQUES | 36 | 8 356 |
| POMPES ET COMPRESSEURS | 10 | 5 638 |
| MATERIEL D'EXTRACTION | 37 | 5 628 |
| PARTIES ET PIECES DETACHEES POUR MACHINES | 15 | 4 774 |
| APPAREILS DE COUPURES ELECTRIQUES | 7 | 4 270 |
| FILS ET CABLES POUR L'ELECTRICITE | 46 | 4 042 |
| MATIERES PLASTIQUES ARTIFICIELLES | 198 | 3 868 |
| ARBRES TRANSMISSION,MANIVELLES,VILEBREQUINS | 3 | 3 630 |
| OUVRAGES FINIS EN FONTE,FER OU ACIER | 14 | 3 492 |
| VOITURES INDUSTRIELLES | 20 | 3 013 |
| SOUS SYSTEMES ELECTRONIQUES | 2 | 2 969 |
| MACHINES OUTILS | 14 | 2 891 |
| TUBES ET TUYAUX EN FONTE,FER ET ACIER | 56 | 2 405 |
| DIODES | 6 | 1 991 |
| PAPIERS FINIS ET OUVRAGES EN PAPIERS | 247 | 1 920 |
| MEDICAMENTS | 2 | 1 869 |
| BOIS PREPARES POUR L'INDUSTRIE | 87 | 1 682 |
| MOTEURS A PISTONS ET AUTRES MOTEURS | 1 | 1 511 |
| BANDAGE PNEUMATIQUES,CHAMBRE A AIR PR VOITURE INDUS | 19 | 973 |
| MACHINES TEXTILES | 11 | 762 |
| FILS,BARRES,PALPLANCHES,PROFILES EN FER ET ACIER | 51 | 670 |
| OUVRAGES EN MATIERES PLASTIQUES | 5 | 585 |
| PARTIES ET PIECES DETACHEES PR VOITURES DE TOURISME | 6 | 551 |
| ASCENSEURS,APPAREILS DE LEVAGE ET MANUTENTION | 2 | 546 |
| FILS ET CABLES ELECTRIQUES | 6 | 243 |
| CUISINIERES ET APPAREILS DE CHAUFFAGE | 3 | 237 |
| ROULEMENTS | 1 | 201 |
| OUTILS DE METIER | 1 | 190 |
| VERRE BRUT ET OUVRAGES EN VERRE NON FINIS | 2 | 185 |
| CUIVRE | 2 | 179 |
| PARTIES DE CARROSSERIE | 1 | 168 |
| CAOUTCHOUC ET OUVRAGES EN CAOUTCHOUC | - | 63 |
| TRANSISTOR (8541210000/8541290000) | - | 59 |
| HUILES DE PETROLE ET LUBRIFIANTS | 14 | 34 |
| AUTRES PRODUITS | 717 | 263 678 |
| TOTAL PAYS | 168 746 | 2 557 080 |

Importations par principaux pays

| FRANCE | ANNEE 2008 | |
|---|------------|-----------|
| | Poids | Valeur |
| | Tonnes(T) | 1000 DH |
| BLE | 1 975 913 | 5 741 862 |
| GAS OILS ET FUELS OILS | 504 459 | 3 326 057 |
| GAS DE PETROLE ET AUTRES HYDROCARBURES | 358 343 | 2 043 107 |
| MACHINES ET APPAREILS DIVERS | 9 805 | 1 769 433 |
| FILS ET CABLES POUR L'ELECTRICITE | 11 808 | 1 659 055 |
| APPAREILS DE COUPURES ELECTRIQUES | 3 641 | 1 621 801 |
| VOITURES DE TOURISME | 15 375 | 1 471 895 |
| PRODUITS CHIMIQUES | 66 498 | 1 278 817 |
| MEDICAMENTS | 2 799 | 1 245 447 |
| TRANSISTOR (8541210000/8541290000) | 1 477 | 1 045 095 |
| VOITURES INDUSTRIELLES | 15 949 | 1 033 119 |
| MATIERES PLASTIQUES ARTIFICIELLES | 41 144 | 928 355 |
| CUIVRE | 11 904 | 756 122 |
| OUVRAGES EN MATIERES PLASTIQUES | 10 001 | 726 793 |
| PARTIES DE CARROSSERIE | 11 607 | 694 729 |
| MATERIEL A BROYER,A AGGLOMERER | 10 033 | 668 425 |
| MOTEURS A PISTONS ET AUTRES MOTEURS | 6 575 | 611 810 |
| FILS ET CABLES ELECTRIQUES | 3 425 | 567 620 |
| SOUFRE RAFFINE | 140 156 | 562 223 |
| TISSUS DE COTON | 2 581 | 544 420 |
| ORGE | 208 483 | 503 986 |
| PAPIERS FINIS ET OUVRAGES EN PAPIERS | 8 708 | 482 485 |
| PARFUMERIES | 4 846 | 456 587 |
| TISSUS DE FIBRES SYNTHETIQUES ET ARTIFICIELLES | 3 141 | 433 277 |
| PAPIERS ET CARTONS | 25 534 | 381 065 |
| TRACTEURS AGRICOLES | 4 543 | 335 276 |
| ESSENCE DE PETROLE | 44 306 | 327 670 |
| PLATS,TOLES,FEUILLARDS EN FER OU EN ACIER | 21 071 | 305 852 |
| ACCESSOIRES DE TUYAUTERIE ET DE CONSTRUCTIONS METALLIQUES | 5 151 | 299 040 |
| RESERVOIRS,BOUTEILLES ET FUTS METALLIQUES | 6 530 | 298 608 |
| MACHINES ET OUTILS AGRICOLES | 4 277 | 286 088 |
| ASCENSEURS,APPAREILS DE LEVAGE ET MANUTENTION | 6 817 | 282 457 |
| PARTIES ET PIECES DETACHEES PR VOITURES DE TOURISME | 4 837 | 271 149 |
| BOIS BRUTS,EQUARRIS OU SCIES | 93 820 | 258 924 |
| BARRES,TOLES,FEUILLES ET TUBES EN ALUMINIUM | 7 021 | 253 925 |
| FER ET ACIER EN BLOOMS ET EBAUCHES | 36 748 | 247 342 |
| POMPES ET COMPRESSEURS | 1 355 | 241 606 |
| MATERIEL D'EXTRACTION | 5 585 | 238 858 |
| TUBES ET TUYAUX EN FONTE,FER ET ACIER | 16 167 | 222 340 |
| ENGRAIS NATURELS ET CHIMIQUES | 39 527 | 221 267 |
| VIN,LIQUEUR,MOUSSEUX | 4 274 | 205 711 |
| OUVRAGES FINIS EN FONTE,FER OU ACIER | 2 486 | 205 071 |
| CUIRS ET PEAUX | 856 | 198 424 |
| BATEAUX DE MER | 1 099 | 197 819 |
| GRAINES,SPORES ET FRUITS A ENSEMENCER | 531 | 185 523 |
| MACHINES,APPAREILS PR INDUSTRIES ALIMENTAIRES | 839 | 169 278 |
| MAIS | 46 764 | 159 458 |
| DESINFECTANTS | 2 399 | 155 653 |
| MATERIEL FERROVIAIRE ROULANT | 4 442 | 149 951 |
| APPAREILS ELECTRIQUES PR TELEPHONIE,TELEGRAPHIE | 132 | 145 310 |
| ARBRES TRANSMISSION,MANIVELLES,VILEBREQUINS | 497 | 145 279 |
| MATERIEL POUR VOIES FERREES | 6 310 | 136 425 |
| LAIT | 6 059 | 134 421 |
| MACHINES OUTILS | 2 588 | 129 048 |

Importations par principaux pays

| FRANCE | ANNEE 2008 | |
|--|------------|---------|
| | Poids | Valeur |
| | Tonnes(T) | 1000 DH |
| QUINCAILLERIE SAUF DE MENAGE | 1 882 | 124 505 |
| OUTILS DE METIER | 595 | 124 479 |
| FROMAGE | 2 476 | 118 505 |
| QUINCAILLERIE DE MENAGE | 694 | 117 813 |
| BANDAGE PNEUMATIQUES,CHAMBRE A AIR PR VOITURE INDUS | 2 172 | 113 327 |
| BOIS PREPARES POUR L'INDUSTRIE | 14 012 | 113 213 |
| FILS,BARRES,PALPLANCHES,PROFILES EN FER ET ACIER | 6 213 | 110 472 |
| GROUPE POUR LE CONDITIONNEMENT DE L'AIR | 713 | 110 379 |
| SOUS SYSTEMES ELECTRONIQUES | 158 | 101 197 |
| MACHINES GENERATRICES ET MOTEURS ELECTRIQUES | 934 | 95 489 |
| ARTICLES DE BONNETERIE | 418 | 95 321 |
| VETEMENTS CONFECTIONNES | 276 | 88 675 |
| FILS DE FIBRES SYNTHETIQUES,ARTIFICIELLES POUR TISSAGE | 1 525 | 75 621 |
| PARTIES ET PIECES DETACHEES POUR MACHINES | 653 | 75 096 |
| VERRE BRUT ET OUVRAGES EN VERRE NON FINIS | 6 142 | 73 701 |
| TABACS | 1 507 | 69 786 |
| CHARIOT DE MANUTENTION | 2 023 | 65 034 |
| HUILES DE PETROLE ET LUBRIFIANTS | 5 168 | 63 275 |
| HUILES VOLATILES ET ESSENCES | 650 | 59 102 |
| PARTIES ET PIECES DETACHEES PR VOITURES INDUSTRIELLES | 1 092 | 57 908 |
| FILS DE COTON POUR TISSAGE | 1 016 | 52 677 |
| APPAREILS RECEPTEURS RADIO ET TELEVISION | 149 | 52 061 |
| ROULEMENTS | 270 | 50 278 |
| APPAREILS EMETTEURS RADIO | 79 | 49 673 |
| MATIERES COLORANTES | 1 461 | 49 089 |
| MACHINES TEXTILES | 607 | 48 079 |
| CAOUTCHOUC ET OUVRAGES EN CAOUTCHOUC | 1 135 | 47 495 |
| AVIONS | 11 | 46 505 |
| COURROIES EN CAOUTCHOUC | 782 | 42 028 |
| VELOURS | 224 | 39 612 |
| VIANDES FRAICHES,CONGELEES,ETC | 1 199 | 39 496 |
| OUVRAGES EN VERRE FINIS | 811 | 37 576 |
| CHAUDIERES | 437 | 35 049 |
| BEURRE | 904 | 34 155 |
| TISSUS DE LAINE,POIL OU CRIN | 131 | 32 505 |
| CUISINIERES ET APPAREILS DE CHAUFFAGE | 354 | 28 789 |
| FIBRES TEXTILES SYNTHETIQUES | 685 | 28 577 |
| FOURS INDUSTRIELS | 312 | 25 975 |
| TRACTEURS SAUF AGRICOLES | 750 | 25 357 |
| CHAUSSURES | 106 | 25 201 |
| VAISSELLE ET OBJETS CERAMIQUES DIVERS | 334 | 24 372 |
| HUILES VEGETALES BRUTES | 1 041 | 16 392 |
| POMMES DE TERRE DE SEMENCE | 1 964 | 12 437 |
| LAMPES ET TUBES ELECTRIQUES | 94 | 12 351 |
| PRODUITS CERAMIQUES | 1 399 | 12 138 |
| REFRIGERATEURS DOMESTIQUES | 131 | 11 427 |
| LAINES ET POILS | 173 | 11 374 |
| LINGE DE MAISON | 58 | 11 239 |
| EAU MINERALE | 3 439 | 10 892 |
| DIODES | 5 | 10 398 |
| LIANTS ET CIMENTS HYDRAULIQUES | 1 944 | 9 518 |
| CAOUTCHOUC SYNTHETIQUE | 353 | 8 215 |
| CYCLES ET MOTOCYCLES | 66 | 5 717 |
| SUCRE | 223 | 2 385 |
| PEAUX BRUTES | 18 | 2 311 |
| FILS DE LAINE | 18 | 1 951 |
| BANDAGES PNEUMATIQUES PR VEHICULES SF INDUSTRIELS | 25 | 1 949 |
| OR INDUSTRIEL | - | 1 695 |
| PATE A PAPIER | 184 | 1 569 |

Importations par principaux pays

| FRANCE | ANNEE 2008 | |
|----------------------------------|------------------|-------------------|
| | Poids | Valeur |
| | Tonnes(T) | 1000 DH |
| GRAINES ET FRUITS OLEAGINEUX | 59 | 1 429 |
| PLOMB BRUT | 15 | 1 367 |
| PILES ELECTRIQUES | 5 | 1 226 |
| HUILES VEGETALES RAFFINEES | 69 | 1 220 |
| CAFE | 9 | 1 177 |
| THE | 10 | 1 115 |
| SOUFRE BRUT | 252 | 987 |
| EPICES | 11 | 828 |
| FIBRES TEXTILES ARTIFICIELLES | 20 | 680 |
| ZINC BRUT | 30 | 648 |
| CAOUTCHOUC NATUREL | 8 | 422 |
| HOUILLE CRUE, AGGLOMERES ET COKE | 45 | 184 |
| RAISINS SECS | 5 | 127 |
| AUTRES PRODUITS | 203 316 | 9 165 343 |
| TOTAL PAYS | 4 107 285 | 48 949 516 |

Importations par principaux pays

| GRANDE-BRETAGNE | ANNEE 2008 | |
|--|------------|-----------|
| | Poids | Valeur |
| | Tonnes(T) | 1000 DH |
| GAS OILS ET FUELS OILS | 307 364 | 2 318 079 |
| GAS DE PETROLE ET AUTRES HYDROCARBURES | 203 657 | 1 162 322 |
| VOITURES DE TOURISME | 2 440 | 369 678 |
| HUILES DE PETROLE ET LUBRIFIANTS | 46 751 | 324 714 |
| MATERIEL D'EXTRACTION | 5 659 | 254 587 |
| PRODUITS CHIMIQUES | 11 049 | 247 461 |
| MEDICAMENTS | 410 | 218 974 |
| BLE | 70 902 | 204 076 |
| TISSUS DE FIBRES SYNTHETIQUES ET ARTIFICIELLES | 2 153 | 196 199 |
| MACHINES ET APPAREILS DIVERS | 1 423 | 180 515 |
| VIN,LIQUEUR,MOUSSEUX | 1 930 | 131 638 |
| VOITURES INDUSTRIELLES | 1 314 | 120 441 |
| FER ET ACIER EN BLOOMS ET EBAUCHES | 23 822 | 118 052 |
| PARTIES ET PIECES DETACHEES PR VOITURES DE TOURISME | 885 | 94 021 |
| TISSUS DE COTON | 3 057 | 82 599 |
| POMPES ET COMPRESSEURS | 298 | 75 837 |
| MACHINES GENERATRICES ET MOTEURS ELECTRIQUES | 807 | 74 461 |
| POMMES DE TERRE DE SEMENCE | 12 497 | 72 846 |
| MATIERES PLASTIQUES ARTIFICIELLES | 3 225 | 69 634 |
| VETEMENTS CONFECTIONNES | 133 | 64 189 |
| MOTEURS A PISTONS ET AUTRES MOTEURS | 1 450 | 62 820 |
| MATERIEL A BROYER,A AGGLOMERER | 875 | 62 131 |
| OUVRAGES EN MATIERES PLASTIQUES | 1 036 | 58 710 |
| CHARIOT DE MANUTENTION | 1 259 | 58 511 |
| DESINFECTANTS | 855 | 57 213 |
| PAPIERS ET CARTONS | 1 926 | 52 248 |
| FILS,BARRES,PALPLANCHES,PROFILES EN FER ET ACIER | 5 777 | 50 625 |
| PARFUMERIES | 616 | 41 151 |
| PAPIERS FINIS ET OUVRAGES EN PAPIERS | 521 | 41 090 |
| PARTIES ET PIECES DETACHEES POUR MACHINES | 26 | 34 194 |
| OUVRAGES FINIS EN FONTE,FER OU ACIER | 554 | 31 289 |
| MATIERES COLORANTES | 1 347 | 30 306 |
| HUILES VEGETALES BRUTES | 2 751 | 29 949 |
| BANDAGE PNEUMATIQUES,CHAMBRE A AIR PR VOITURE INDUS | 558 | 28 244 |
| APPAREILS RECEPTEURS RADIO ET TELEVISION | 138 | 22 654 |
| HUILES VOLATILES ET ESSENCES | 179 | 20 091 |
| FILS ET CABLES POUR L'ELECTRICITE | 113 | 19 885 |
| VERRE BRUT ET OUVRAGES EN VERRE NON FINIS | 3 986 | 19 289 |
| ARTICLES DE BONNETERIE | 226 | 16 172 |
| PRODUITS CERAMIQUES | 302 | 16 154 |
| FILS DE FIBRES SYNTHETIQUES,ARTIFICIELLES POUR TISSAGE | 170 | 15 704 |
| MACHINES OUTILS | 324 | 14 329 |
| TISSUS DE LAINE,POIL OU CRIN | 57 | 13 727 |
| APPAREILS DE COUPURES ELECTRIQUES | 13 | 12 097 |
| TABACS | 25 | 8 684 |
| ARBRES TRANSMISSION,MANIVELLES,VILEBREQUINS | 39 | 8 374 |
| PLATS,TOLES,FEUILLARDS EN FER OU EN ACIER | 332 | 8 177 |
| FIBRES TEXTILES SYNTHETIQUES | 544 | 7 999 |
| OUTILS DE METIER | 56 | 7 102 |
| FILS ET CABLES ELECTRIQUES | 152 | 6 963 |
| ASCENSEURS,APPAREILS DE LEVAGE ET MANUTENTION | 230 | 6 746 |
| ORGE | 4 068 | 6 349 |
| QUINCAILLERIE DE MENAGE | 24 | 5 993 |

Importations par principaux pays

| GRANDE-BRETAGNE | ANNEE 2008 | |
|---|----------------|------------------|
| | Poids | Valeur |
| | Tonnes(T) | 1000 DH |
| MACHINES,APPAREILS PR INDUSTRIES ALIMENTAIRES | 38 | 5 989 |
| TRANSISTOR (8541210000/8541290000) | 8 | 5 983 |
| GRAINES,SPORES ET FRUITS A ENSEMENCER | - | 5 862 |
| QUINCAILLERIE SAUF DE MENAGE | 132 | 5 713 |
| ROULEMENTS | 20 | 5 093 |
| ACCESSOIRES DE TUYAUTERIE ET DE CONSTRUCTIONS METALLIQUES | 74 | 4 958 |
| SOUS SYSTEMES ELECTRONIQUES | 4 | 4 926 |
| APPAREILS EMETTEURS RADIO | 37 | 4 862 |
| RESERVOIRS,BOUTEILLES ET FUTS METALLIQUES | 68 | 4 633 |
| CAOUTCHOUC ET OUVRAGES EN CAOUTCHOUC | 34 | 4 627 |
| MACHINES ET OUTILS AGRICOLES | 88 | 4 002 |
| MACHINES TEXTILES | 73 | 3 908 |
| VIEUX PAPIERS | 1 725 | 3 769 |
| PARTIES ET PIECES DETACHEES PR VOITURES INDUSTRIELLES | 161 | 3 431 |
| COURROIES EN CAOUTCHOUC | 14 | 3 380 |
| VELOURS | 22 | 3 322 |
| LAINES ET POILS | 65 | 3 151 |
| CHAUDIERES | 13 | 3 077 |
| CUIVRE | 51 | 3 038 |
| REFRIGERATEURS DOMESTIQUES | 155 | 2 865 |
| TRACTEURS AGRICOLES | 83 | 2 809 |
| FIBRES TEXTILES ARTIFICIELLES | 60 | 2 410 |
| ENGRAIS NATURELS ET CHIMIQUES | 82 | 2 388 |
| APPAREILS ELECTRIQUES PR TELEPHONIE,TELEGRAPHIE | 4 | 2 229 |
| CUIRS ET PEAUX | 8 | 2 191 |
| BOIS PREPARES POUR L'INDUSTRIE | 222 | 2 163 |
| TUBES ET TUYAUX EN FONTE,FER ET ACIER | 130 | 2 138 |
| PARTIES DE CARROSSERIE | 102 | 2 113 |
| THE | 11 | 1 978 |
| LAMPES ET TUBES ELECTRIQUES | 10 | 1 871 |
| ZINC BRUT | 60 | 1 498 |
| FROMAGE | 25 | 1 432 |
| GROUPES POUR LE CONDITIONNEMENT DE L'AIR | 6 | 1 353 |
| CUISINIERES ET APPAREILS DE CHAUFFAGE | 38 | 1 082 |
| MATERIEL FERROVIAIRE ROULANT | 34 | 1 012 |
| CAOUTCHOUC SYNTHETIQUE | 60 | 858 |
| FOURS INDUSTRIELS | 1 | 532 |
| VIANDES FRAICHES,CONGELEES,ETC | 54 | 457 |
| OUVRAGES EN VERRE FINIS | 6 | 408 |
| CHAUSSURES | 8 | 381 |
| SUCRE | 58 | 379 |
| BARRES,TOLES,FEUILLES ET TUBES EN ALUMINIUM | 3 | 362 |
| CAFE | 8 | 340 |
| LINGE DE MAISON | 3 | 315 |
| DIODES | - | 275 |
| VAISSELLE ET OBJETS CERAMIQUES DIVERS | 6 | 249 |
| HUILES VEGETALES RAFFINEES | 4 | 225 |
| PILES ELECTRIQUES | - | 191 |
| BATEAUX DE MER | 1 | 186 |
| HOUILLE CRUE,AGGLOMERES ET COKE | 20 | 130 |
| TRACTEURS SAUF AGRICOLES | 5 | 122 |
| PARAFFINE ET CIRE | 3 | 92 |
| AUTRES PRODUITS | 213 908 | 1 659 003 |
| TOTAL PAYS | 948 110 | 9 035 054 |

Importations par principaux pays

| INDE | ANNEE 2008 | |
|---|------------|---------|
| | Poids | Valeur |
| | Tonnes(T) | 1000 DH |
| FILS DE FIBRES SYNTHETIQUES,ARTIFICIELLES POUR TISSAGE | 16 953 | 321 663 |
| APPAREILS RECEPTEURS RADIO ET TELEVISION | 249 | 209 060 |
| MATIERES PLASTIQUES ARTIFICIELLES | 16 260 | 196 258 |
| FILS DE COTON POUR TISSAGE | 7 908 | 183 799 |
| VOITURES DE TOURISME | 3 777 | 178 151 |
| PRODUITS CHIMIQUES | 5 815 | 126 818 |
| MEDICAMENTS | 141 | 86 861 |
| REFRIGERATEURS DOMESTIQUES | 2 415 | 81 397 |
| CHAUDIERES | 456 | 60 586 |
| TRACTEURS AGRICOLES | 1 317 | 60 238 |
| FILS,BARRES,PALPLANCHES,PROFILES EN FER ET ACIER | 3 803 | 57 974 |
| FIBRES TEXTILES SYNTHETIQUES | 4 795 | 55 528 |
| TUBES ET TUYAUX EN FONTE,FER ET ACIER | 1 111 | 54 667 |
| TISSUS DE COTON | 968 | 53 584 |
| TISSUS DE FIBRES SYNTHETIQUES ET ARTIFICIELLES | 734 | 52 650 |
| VOITURES INDUSTRIELLES | 1 009 | 45 814 |
| BEURRE | 1 572 | 44 167 |
| MACHINES ET APPAREILS DIVERS | 328 | 39 915 |
| MOTEURS A PISTONS ET AUTRES MOTEURS | 1 720 | 36 294 |
| POMPES ET COMPRESSEURS | 1 229 | 31 481 |
| DESINFECTANTS | 1 038 | 27 391 |
| ACCESSOIRES DE TUYAUTERIE ET DE CONSTRUCTIONS METALLIQUES | 1 277 | 24 819 |
| MATIERES COLORANTES | 619 | 24 510 |
| TABACS | 1 344 | 23 241 |
| EPICES | 2 931 | 22 080 |
| PARFUMERIES | 835 | 21 643 |
| CUIRS ET PEAUX | 181 | 21 129 |
| VETEMENTS CONFECTIONNES | 73 | 18 370 |
| BANDAGE PNEUMATIQUES,CHAMBRE A AIR PR VOITURE INDUS | 708 | 17 709 |
| LAIT | 521 | 15 057 |
| HUILES DE PETROLE ET LUBRIFIANTS | 1 325 | 14 217 |
| APPAREILS DE COUPURES ELECTRIQUES | 100 | 12 904 |
| ARBRES TRANSMISSION,MANIVELLES,VILEBREQUINS | 623 | 12 329 |
| CYCLES ET MOTOCYCLES | 762 | 12 225 |
| QUINCAILLERIE DE MENAGE | 794 | 12 053 |
| MATERIEL A BROYER,A AGGLOMERER | 216 | 10 469 |
| LAINES ET POILS | 134 | 10 001 |
| FROMAGE | 240 | 9 112 |
| PARTIES ET PIECES DETACHEES PR VOITURES DE TOURISME | 334 | 8 321 |
| QUINCAILLERIE SAUF DE MENAGE | 475 | 8 209 |
| RESERVOIRS,BOUTEILLES ET FUTS METALLIQUES | 21 | 8 015 |
| LINGE DE MAISON | 143 | 7 918 |
| CAFE | 342 | 6 837 |
| MACHINES GENERATRICES ET MOTEURS ELECTRIQUES | 112 | 6 616 |
| CHAUSSURES | 28 | 6 436 |
| ARTICLES DE BONNETERIE | 23 | 5 870 |
| BANDAGES PNEUMATIQUES PR VEHICULES SF INDUSTRIELS | 435 | 5 805 |
| OUTILS DE METIER | 302 | 5 460 |
| FILS ET CABLES POUR L'ELECTRICITE | 28 | 4 991 |
| VERRE BRUT ET OUVRAGES EN VERRE NON FINIS | 563 | 4 412 |
| COURROIES EN CAOUTCHOUC | 248 | 4 380 |
| MACHINES TEXTILES | 32 | 4 335 |

Importations par principaux pays

| INDE | ANNEE 2008 | |
|---|----------------|------------------|
| | Poids | Valeur |
| | Tonnes(T) | 1000 DH |
| GRAINES,SPORES ET FRUITS A ENSEMENTER | 50 | 3 957 |
| OUVRAGES EN MATIERES PLASTIQUES | 118 | 3 935 |
| OUVRAGES EN VERRE FINIS | 319 | 3 899 |
| VELOURS | 74 | 3 723 |
| ROULEMENTS | 39 | 2 650 |
| HUILES VEGETALES RAFFINEES | 165 | 2 619 |
| CAOUTCHOUC ET OUVRAGES EN CAOUTCHOUC | 67 | 2 557 |
| GROUPE POUR LE CONDITIONNEMENT DE L'AIR | 11 | 2 415 |
| PAPIERS ET CARTONS | 169 | 2 210 |
| OUVRAGES FINIS EN FONTE,FER OU ACIER | 162 | 2 180 |
| FILS ET CABLES ELECTRIQUES | 151 | 2 101 |
| LAMPES ET TUBES ELECTRIQUES | 98 | 2 033 |
| THE | 26 | 1 654 |
| PRODUITS CERAMIQUES | 436 | 1 612 |
| MACHINES ET OUTILS AGRICOLES | 92 | 1 534 |
| TRACTEURS SAUF AGRICOLES | 32 | 1 272 |
| BARRES,TOLES,FEUILLES ET TUBES EN ALUMINIUM | 21 | 1 243 |
| COTON | 75 | 1 124 |
| MACHINES OUTILS | 7 | 1 037 |
| PARTIES ET PIECES DETACHEES PR VOITURES INDUSTRIELLES | 32 | 993 |
| CAOUTCHOUC NATUREL | 60 | 951 |
| MACHINES,APPAREILS PR INDUSTRIES ALIMENTAIRES | 3 | 936 |
| GRAINES ET FRUITS OLEAGINEUX | 117 | 814 |
| PARTIES ET PIECES DETACHEES POUR MACHINES | 13 | 751 |
| PARTIES DE CARROSSERIE | 19 | 729 |
| CHARIOT DE MANUTENTION | 22 | 610 |
| HUILES VOLATILES ET ESSENCES | 40 | 559 |
| VIN,LIQUEUR,MOUSSEUX | 60 | 523 |
| HUILES VEGETALES BRUTES | 28 | 518 |
| BOIS PREPARES POUR L'INDUSTRIE | 15 | 476 |
| TRANSISTOR (8541210000/8541290000) | 1 | 368 |
| ENGRAIS NATURELS ET CHIMIQUES | 84 | 364 |
| MATERIEL D'EXTRACTION | 1 | 362 |
| TISSUS DE LAINE,POIL OU CRIN | 2 | 243 |
| VAISSELLE ET OBJETS CERAMIQUES DIVERS | 10 | 211 |
| RAISINS SECS | 38 | 198 |
| ASCENSEURS,APPAREILS DE LEVAGE ET MANUTENTION | 5 | 141 |
| APPAREILS ELECTRIQUES PR TELEPHONIE,TELEGRAPHIE | 2 | 112 |
| PAPIERS FINIS ET OUVRAGES EN PAPIERS | 1 | 80 |
| DIODES | - | 75 |
| PLATS,TOLES,FEUILLARDS EN FER OU EN ACIER | 1 | 61 |
| AUTRES PRODUITS | 14 470 | 294 569 |
| TOTAL PAYS | 106 503 | 2 722 168 |

Importations par principaux pays

| IRAN | ANNEE 2008 | |
|-----------------------------------|------------------|------------------|
| | Poids | Valeur |
| | Tonnes(T) | 1000 DH |
| HUILE BRUTE DE PETROLE | 1 371 560 | 7 980 581 |
| VOITURES DE TOURISME | 407 | 29 930 |
| RAISINS SECS | 4 010 | 19 571 |
| OUVRAGES EN VERRE FINIS | 339 | 2 439 |
| CYCLES ET MOTOCYCLES | 62 | 2 028 |
| MATERIEL A BROYER,A AGGLOMERER | 45 | 1 328 |
| MATIERES PLASTIQUES ARTIFICIELLES | 98 | 1 198 |
| MACHINES ET APPAREILS DIVERS | 6 | 700 |
| PRODUITS CHIMIQUES | 92 | 646 |
| OUVRAGES EN MATIERES PLASTIQUES | 8 | 119 |
| AUTRES PRODUITS | 1 229 | 11 645 |
| TOTAL PAYS | 1 377 856 | 8 050 185 |

Importations par principaux pays

| IRAK | ANNEE 2008 | |
|------------------------|----------------|------------------|
| | Poids | Valeur |
| | Tonnes(T) | 1000 DH |
| HUILE BRUTE DE PETROLE | 763 662 | 3 629 852 |
| SOUFRE BRUT | 10 571 | 53 979 |
| DATTES | 11 970 | 43 930 |
| AUTRES PRODUITS | | - |
| TOTAL PAYS | 786 203 | 3 727 761 |

Importations par principaux pays

| ITALIE | ANNEE 2008 | |
|---|------------|-----------|
| | Poids | Valeur |
| | Tonnes(T) | 1000 DH |
| MACHINES ET APPAREILS DIVERS | 17 685 | 1 742 650 |
| GAS OILS ET FUELS OILS | 168 980 | 1 361 401 |
| TRACTEURS AGRICOLES | 12 101 | 794 569 |
| MATERIEL FERROVIAIRE ROULANT | 3 325 | 729 892 |
| TISSUS DE COTON | 5 655 | 728 311 |
| FILS ET CABLES POUR L'ELECTRICITE | 6 486 | 726 361 |
| VOITURES INDUSTRIELLES | 9 680 | 638 872 |
| TRANSISTOR (8541210000/8541290000) | 833 | 615 136 |
| TISSUS DE FIBRES SYNTHETIQUES ET ARTIFICIELLES | 5 552 | 587 525 |
| POMPES ET COMPRESSEURS | 4 486 | 524 634 |
| FILS,BARRES,PALPLANCHES,PROFILES EN FER ET ACIER | 58 327 | 469 782 |
| PRODUITS CHIMIQUES | 56 249 | 463 380 |
| MATERIEL A BROIER,A AGGLOMERER | 8 868 | 462 962 |
| GAS DE PETROLE ET AUTRES HYDROCARBURES | 65 205 | 420 047 |
| MATIERES PLASTIQUES ARTIFICIELLES | 24 246 | 402 496 |
| TISSUS DE LAINE,POIL OU CRIN | 1 904 | 332 317 |
| ACCESSOIRES DE TUYAUTERIE ET DE CONSTRUCTIONS METALLIQUES | 6 247 | 302 837 |
| CUIVRE | 4 163 | 266 561 |
| VOITURES DE TOURISME | 3 001 | 250 184 |
| OUVRAGES EN MATIERES PLASTIQUES | 5 819 | 243 856 |
| ASCENSEURS,APPAREILS DE LEVAGE ET MANUTENTION | 6 231 | 242 539 |
| MATERIEL D'EXTRACTION | 9 365 | 221 594 |
| MACHINES ET OUTILS AGRICOLES | 4 386 | 193 329 |
| APPAREILS DE COUPURES ELECTRIQUES | 1 001 | 187 683 |
| PLATS,TOLES,FEUILLARDS EN FER OU EN ACIER | 13 844 | 186 287 |
| MEDICAMENTS | 355 | 180 423 |
| PAPIERS ET CARTONS | 17 880 | 175 200 |
| MACHINES OUTILS | 4 019 | 174 025 |
| TUBES ET TUYAUX EN FONTE,FER ET ACIER | 7 743 | 156 084 |
| BANDAGE PNEUMATIQUES,CHAMBRE A AIR PR VOITURE INDUS | 3 509 | 148 245 |
| BARRES,TOLES,FEUILLES ET TUBES EN ALUMINIUM | 2 713 | 133 669 |
| MATIERES COLORANTES | 5 003 | 133 135 |
| CUIRS ET PEAUX | 530 | 129 784 |
| MACHINES,APPAREILS PR INDUSTRIES ALIMENTAIRES | 1 030 | 127 851 |
| MACHINES GENERATRICES ET MOTEURS ELECTRIQUES | 1 703 | 118 741 |
| REFRIGERATEURS DOMESTIQUES | 2 293 | 117 793 |
| FOURS INDUSTRIELS | 2 499 | 113 028 |
| PARTIES ET PIECES DETACHEES PR VOITURES DE TOURISME | 3 078 | 106 006 |
| CUISINIERES ET APPAREILS DE CHAUFFAGE | 1 672 | 105 168 |
| PRODUITS CERAMIQUES | 18 716 | 100 823 |
| FILS ET CABLES ELECTRIQUES | 3 397 | 87 999 |
| CHARIOT DE MANUTENTION | 2 449 | 85 448 |
| FILS DE FIBRES SYNTHETIQUES,ARTIFICIELLES POUR TISSAGE | 1 385 | 85 374 |
| MOTEURS A PISTONS ET AUTRES MOTEURS | 2 733 | 83 273 |
| MACHINES TEXTILES | 1 582 | 79 574 |
| HOUILLE CRUE,AGGLOMERES ET COKE | 32 308 | 79 097 |
| RESERVOIRS,BOUTEILLES ET FUTS METALLIQUES | 1 761 | 75 538 |
| QUINCAILLERIE DE MENAGE | 1 369 | 64 281 |
| GROUPES POUR LE CONDITIONNEMENT DE L'AIR | 554 | 63 954 |
| OUVRAGES FINIS EN FONTE,FER OU ACIER | 1 283 | 63 465 |
| ARBRES TRANSMISSION,MANIVELLES,VILEBREQUINS | 375 | 60 367 |
| ENGRAIS NATURELS ET CHIMIQUES | 7 286 | 59 197 |
| VETEMENTS CONFECTIONNES | 167 | 54 121 |
| PARTIES ET PIECES DETACHEES POUR MACHINES | 459 | 53 514 |

Importations par principaux pays

| ITALIE | ANNEE 2008 | |
|---|----------------|-------------------|
| | Poids | Valeur |
| | Tonnes(T) | 1000 DH |
| VERRE BRUT ET OUVRAGES EN VERRE NON FINIS | 5 001 | 53 337 |
| DESINFECTANTS | 586 | 51 940 |
| CHAUDIERES | 498 | 51 510 |
| BLE | 14 904 | 51 082 |
| PAPIERS FINIS ET OUVRAGES EN PAPIERS | 1 821 | 47 293 |
| PARTIES ET PIECES DETACHEES PR VOITURES INDUSTRIELLES | 1 501 | 45 039 |
| FER ET ACIER EN BLOOMS ET EBAUCHES | 5 401 | 44 159 |
| QUINCAILLERIE SAUF DE MENAGE | 1 061 | 41 906 |
| APPAREILS ELECTRIQUES PR TELEPHONIE,TELEGRAPHIE | 136 | 41 268 |
| OUTILS DE METIER | 359 | 41 118 |
| BOIS PREPARES POUR L'INDUSTRIE | 6 607 | 39 839 |
| CAOUTCHOUC ET OUVRAGES EN CAOUTCHOUC | 1 480 | 34 240 |
| PARFUMERIES | 920 | 32 555 |
| CHAUSSURES | 238 | 32 039 |
| HUILES DE PETROLE ET LUBRIFIANTS | 1 618 | 28 537 |
| VELOURS | 154 | 28 515 |
| ARTICLES DE BONNETERIE | 109 | 28 134 |
| TRACTEURS SAUF AGRICOLES | 540 | 28 131 |
| OUVRAGES EN VERRE FINIS | 647 | 26 950 |
| CAFE | 319 | 25 813 |
| VAISSELLE ET OBJETS CERAMIQUES DIVERS | 1 027 | 24 401 |
| PARTIES DE CARROSSERIE | 1 664 | 23 884 |
| FILS DE COTON POUR TISSAGE | 365 | 22 856 |
| MATERIEL POUR VOIES FERREES | 1 143 | 17 603 |
| COURROIES EN CAOUTCHOUC | 132 | 15 643 |
| FILS DE LAINE | 152 | 15 499 |
| CAOUTCHOUC SYNTHETIQUE | 706 | 14 363 |
| TABACS | 355 | 13 540 |
| BATEAUX DE MER | 67 | 13 462 |
| VIN,LIQUEUR,MOUSSEUX | 569 | 12 993 |
| LIANTS ET CEMENTS HYDRAULIQUES | 16 163 | 12 716 |
| BOIS BRUTS,EQUARRIS OU SCIES | 2 505 | 12 556 |
| ROULEMENTS | 95 | 11 066 |
| APPAREILS RECEPTEURS RADIO ET TELEVISION | 19 | 8 220 |
| LAINES ET POILS | 131 | 7 444 |
| APPAREILS EMETTEURS RADIO | 4 | 6 936 |
| CYCLES ET MOTOCYCLES | 93 | 6 044 |
| DIODES | 8 | 5 100 |
| SOUS SYSTEMES ELECTRONIQUES | 3 | 4 793 |
| LAMPES ET TUBES ELECTRIQUES | 12 | 3 981 |
| GRAINES,SPORES ET FRUITS A ENSEMENCER | 74 | 3 972 |
| OR INDUSTRIEL | 19 | 3 452 |
| LINGE DE MAISON | 7 | 2 283 |
| FROMAGE | 64 | 2 114 |
| FIBRES TEXTILES SYNTHETIQUES | 60 | 1 783 |
| HUILES VEGETALES RAFFINEES | 69 | 1 700 |
| HUILES VEGETALES BRUTES | 35 | 1 218 |
| MAIS | 43 | 1 216 |
| HUILES VOLATILES ET ESSENCES | 9 | 1 087 |
| ZINC BRUT | 53 | 1 026 |
| PARAFFINE ET CIRE | 63 | 931 |
| BEURRE | 22 | 713 |
| PLOMB BRUT | 9 | 555 |
| EAU MINERALE | 132 | 399 |
| PATE A PAPIER | 23 | 327 |
| FILS METALLIQUES SAUF ELECTRIQUES | 7 | 234 |
| THE | 3 | 226 |
| FIBRES TEXTILES ARTIFICIELLES | 27 | 207 |
| PEAUX BRUTES | 1 | 190 |
| VIANDES FRAICHES,CONGELEES,ETC | 2 | 152 |
| AUTRES PRODUITS | 228 049 | 4 581 458 |
| TOTAL PAYS | 931 374 | 21 742 130 |

Importations par principaux pays

| JAPON | ANNEE 2008 | |
|---|------------|-----------|
| | Poids | Valeur |
| | Tonnes(T) | 1000 DH |
| VOITURES INDUSTRIELLES | 23 802 | 1 569 898 |
| VOITURES DE TOURISME | 15 767 | 1 456 709 |
| MACHINES ET APPAREILS DIVERS | 1 567 | 389 005 |
| MATERIEL D'EXTRACTION | 5 571 | 388 289 |
| MATERIEL A BROYER,A AGGLOMERER | 3 671 | 333 043 |
| PARTIES ET PIECES DETACHEES PR VOITURES DE TOURISME | 5 636 | 204 755 |
| BANDAGE PNEUMATIQUES,CHAMBRE A AIR PR VOITURE INDUS | 2 681 | 107 030 |
| APPAREILS RECEPTEURS RADIO ET TELEVISION | 250 | 80 012 |
| MOTEURS A PISTONS ET AUTRES MOTEURS | 913 | 71 874 |
| CHARIOT DE MANUTENTION | 1 889 | 71 826 |
| APPAREILS EMETTEURS RADIO | 30 | 55 281 |
| FILS ET CABLES POUR L'ELECTRICITE | 390 | 55 100 |
| MATIERES PLASTIQUES ARTIFICIELLES | 3 551 | 51 570 |
| CYCLES ET MOTOCYCLES | 569 | 39 834 |
| MACHINES OUTILS | 253 | 30 485 |
| POMPES ET COMPRESSEURS | 126 | 29 727 |
| PRODUITS CHIMIQUES | 193 | 27 902 |
| ROULEMENTS | 161 | 20 986 |
| DESINFECTANTS | 58 | 20 822 |
| ARBRES TRANSMISSION,MANIVELLES,VILEBREQUINS | 73 | 20 113 |
| TISSUS DE FIBRES SYNTHETIQUES ET ARTIFICIELLES | 54 | 18 120 |
| MACHINES TEXTILES | 84 | 16 382 |
| APPAREILS DE COUPURES ELECTRIQUES | 54 | 15 352 |
| OUVRAGES EN MATIERES PLASTIQUES | 112 | 14 719 |
| PARTIES DE CARROSSERIE | 253 | 14 554 |
| APPAREILS ELECTRIQUES PR TELEPHONIE,TELEGRAPHIE | 13 | 13 168 |
| TUBES ET TUYAUX EN FONTE,FER ET ACIER | 301 | 13 046 |
| MACHINES ET OUTILS AGRICOLES | 20 | 10 953 |
| TISSUS DE COTON | 45 | 9 166 |
| ASCENSEURS,APPAREILS DE LEVAGE ET MANUTENTION | 60 | 8 693 |
| PARTIES ET PIECES DETACHEES PR VOITURES INDUSTRIELLES | 193 | 8 641 |
| QUINCAILLERIE SAUF DE MENAGE | 86 | 7 562 |
| MEDICAMENTS | 22 | 7 006 |
| COURROIES EN CAOUTCHOUC | 16 | 5 989 |
| PARTIES ET PIECES DETACHEES POUR MACHINES | 27 | 4 739 |
| VERRE BRUT ET OUVRAGES EN VERRE NON FINIS | 63 | 3 867 |
| OUTILS DE METIER | 18 | 3 764 |
| GROUPES POUR LE CONDITIONNEMENT DE L'AIR | 21 | 3 710 |
| CAOUTCHOUC SYNTHETIQUE | 107 | 3 595 |
| BATEAUX DE MER | 20 | 3 578 |
| GRAINES,SPORES ET FRUITS A ENSEMENCER | 3 | 3 237 |
| MACHINES GENERATRICES ET MOTEURS ELECTRIQUES | 4 | 2 798 |
| OUVRAGES EN VERRE FINIS | 98 | 2 460 |
| QUINCAILLERIE DE MENAGE | 7 | 2 289 |
| TRACTEURS AGRICOLES | 29 | 2 187 |
| CAOUTCHOUC ET OUVRAGES EN CAOUTCHOUC | 11 | 2 032 |
| PAPIERS ET CARTONS | 19 | 2 026 |
| OUVRAGES FINIS EN FONTE,FER OU ACIER | 27 | 1 965 |
| MACHINES,APPAREILS PR INDUSTRIES ALIMENTAIRES | 2 | 1 608 |
| TRANSISTOR (8541210000/8541290000) | 2 | 1 563 |
| FIBRES TEXTILES SYNTHETIQUES | 50 | 1 530 |
| LAMPES ET TUBES ELECTRIQUES | 3 | 1 428 |
| PILES ELECTRIQUES | 11 | 1 208 |

Importations par principaux pays

| JAPON | ANNEE 2008 | |
|---|---------------|------------------|
| | Poids | Valeur |
| | Tonnes(T) | 1000 DH |
| ACCESSOIRES DE TUYAUTERIE ET DE CONSTRUCTIONS METALLIQUES | 13 | 1 200 |
| PAPIERS FINIS ET OUVRAGES EN PAPIERS | 7 | 990 |
| FILS ET CABLES ELECTRIQUES | 2 | 988 |
| MATERIEL FERROVIAIRE ROULANT | 179 | 895 |
| MATIERES COLORANTES | 13 | 816 |
| SOUS SYSTEMES ELECTRONIQUES | - | 608 |
| DIODES | - | 596 |
| CUIVRE | 2 | 329 |
| PARFUMERIES | - | 269 |
| FILS DE FIBRES SYNTHETIQUES,ARTIFICIELLES POUR TISSAGE | - | 225 |
| ARTICLES DE BONNETERIE | - | 204 |
| CUISINIERES ET APPAREILS DE CHAUFFAGE | - | 173 |
| HUILES DE PETROLE ET LUBRIFIANTS | 1 | 104 |
| THE | 2 | 103 |
| REFRIGERATEURS DOMESTIQUES | - | 99 |
| VETEMENTS CONFECTIONNES | - | 92 |
| AUTRES PRODUITS | 2 783 | 480 775 |
| TOTAL PAYS | 71 988 | 5 725 662 |

Importations par principaux pays

| LETTONIE | ANNEE 2008 | |
|--|----------------|------------------|
| | Poids | Valeur |
| | Tonnes(T) | 1000 DH |
| GAS OILS ET FUELS OILS | 197 936 | 1 481 997 |
| BLE | 120 954 | 319 557 |
| HOUILLE CRUE,AGGLOMERES ET COKE | 54 915 | 66 131 |
| GAS DE PETROLE ET AUTRES HYDROCARBURES | 3 464 | 22 659 |
| FROMAGE | 379 | 13 842 |
| LAIT | 59 | 612 |
| GRAINES,SPORES ET FRUITS A ENSEMENCER | - | 112 |
| APPAREILS EMETTEURS RADIO | - | 99 |
| OUVRAGES FINIS EN FONTE,FER OU ACIER | - | 61 |
| AUTRES PRODUITS | 1 684 | 5 411 |
| TOTAL PAYS | 379 391 | 1 910 481 |

Importations par principaux pays

| PAYS-BAS | ANNEE 2008 | |
|---|------------|-----------|
| | Poids | Valeur |
| | Tonnes(T) | 1000 DH |
| GAS OILS ET FUELS OILS | 311 667 | 2 023 528 |
| FER ET ACIER EN BLOOMS ET EBAUCHES | 63 057 | 411 573 |
| TRACTEURS SAUF AGRICOLES | 3 532 | 325 088 |
| HUILES DE PETROLE ET LUBRIFIANTS | 34 531 | 294 059 |
| PLATS,TOLES,FEUILLARDS EN FER OU EN ACIER | 25 538 | 275 461 |
| MATIERES PLASTIQUES ARTIFICIELLES | 13 010 | 252 448 |
| PRODUITS CHIMIQUES | 24 888 | 245 195 |
| MEDICAMENTS | 170 | 152 421 |
| POMMES DE TERRE DE SEMENCE | 20 751 | 141 976 |
| GRAINES,SPORES ET FRUITS A ENSEMENCER | 77 | 135 210 |
| MACHINES ET APPAREILS DIVERS | 1 349 | 134 110 |
| BEURRE | 3 474 | 112 589 |
| GAS DE PETROLE ET AUTRES HYDROCARBURES | 32 528 | 110 737 |
| LAIT | 3 376 | 78 802 |
| PAPIERS ET CARTONS | 8 424 | 58 306 |
| FROMAGE | 1 273 | 57 764 |
| OUVRAGES EN MATIERES PLASTIQUES | 2 088 | 52 089 |
| MATERIEL D'EXTRACTION | 1 731 | 51 874 |
| HUILES VEGETALES BRUTES | 5 060 | 51 641 |
| TISSUS DE FIBRES SYNTHETIQUES ET ARTIFICIELLES | 534 | 45 087 |
| ASCENSEURS,APPAREILS DE LEVAGE ET MANUTENTION | 996 | 43 919 |
| TISSUS DE COTON | 347 | 30 566 |
| CUIRS ET PEAUX | 206 | 26 625 |
| BANDAGE PNEUMATIQUES,CHAMBRE A AIR PR VOITURE INDUS | 558 | 25 196 |
| MACHINES ET OUTILS AGRICOLES | 219 | 23 257 |
| MATERIEL A BROYER,A AGGLOMERER | 248 | 19 177 |
| DESINFECTANTS | 534 | 18 660 |
| MOTEURS A PISTONS ET AUTRES MOTEURS | 354 | 18 375 |
| VOITURES INDUSTRIELLES | 482 | 17 821 |
| HUILES VOLATILES ET ESSENCES | 120 | 16 361 |
| FIBRES TEXTILES SYNTHETIQUES | 933 | 12 417 |
| POMPES ET COMPRESSEURS | 280 | 11 220 |
| CAOUTCHOUC SYNTHETIQUE | 1 040 | 10 406 |
| TUBES ET TUYAUX EN FONTE,FER ET ACIER | 192 | 9 675 |
| ACCESSOIRES DE TUYAUTERIE ET DE CONSTRUCTIONS METALLIQUES | 137 | 9 210 |
| APPAREILS DE COUPURES ELECTRIQUES | 19 | 9 067 |
| TABACS | 21 | 8 309 |
| CAOUTCHOUC ET OUVRAGES EN CAOUTCHOUC | 388 | 7 881 |
| MACHINES GENERATRICES ET MOTEURS ELECTRIQUES | 257 | 7 620 |
| FILS,BARRES,PALPLANCHES,PROFILES EN FER ET ACIER | 271 | 7 343 |
| TISSUS DE LAINE,POIL OU CRIN | 20 | 7 292 |
| VETEMENTS CONFECTIONNES | 22 | 7 167 |
| CHARIOT DE MANUTENTION | 366 | 6 688 |
| OUVRAGES FINIS EN FONTE,FER OU ACIER | 130 | 6 636 |
| APPAREILS ELECTRIQUES PR TELEPHONIE,TELEGRAPHIE | 8 | 6 571 |
| MATIERES COLORANTES | 103 | 6 547 |
| MACHINES OUTILS | 325 | 6 283 |
| PARTIES ET PIECES DETACHEES PR VOITURES DE TOURISME | 209 | 6 213 |
| APPAREILS RECEPTEURS RADIO ET TELEVISION | 12 | 5 439 |
| MACHINES,APPAREILS PR INDUSTRIES ALIMENTAIRES | 9 | 5 411 |
| CUIVRE | 67 | 4 728 |
| QUINCAILLERIE DE MENAGE | 20 | 4 417 |
| ZINC BRUT | 174 | 4 212 |
| ARBRES TRANSMISSION,MANIVELLES,VILEBREQUINS | 17 | 3 932 |

Importations par principaux pays

| PAYS-BAS | ANNEE 2008 | |
|--|----------------|------------------|
| | Poids | Valeur |
| | Tonnes(T) | 1000 DH |
| ENGRAIS NATURELS ET CHIMIQUES | 956 | 3 850 |
| HOULE CRUE,AGGLOMERES ET COKE | 586 | 3 831 |
| VIN,LIQUEUR,MOUSSEUX | 161 | 3 816 |
| PARFUMERIES | 131 | 3 816 |
| LAMPES ET TUBES ELECTRIQUES | 68 | 3 685 |
| PARTIES ET PIECES DETACHEES POUR MACHINES | 31 | 3 646 |
| COURROIES EN CAOUTCHOUC | 54 | 3 369 |
| VELOURS | 49 | 3 158 |
| VERRE BRUT ET OUVRAGES EN VERRE NON FINIS | 64 | 2 693 |
| PAPIERS FINIS ET OUVRAGES EN PAPIERS | 63 | 2 541 |
| BARRES,TOLES,FEUILLES ET TUBES EN ALUMINIUM | 30 | 2 508 |
| PARTIES DE CARROSSERIE | 62 | 2 470 |
| MACHINES TEXTILES | 36 | 2 403 |
| TRACTEURS AGRICOLES | 99 | 2 251 |
| CHAUDIERES | 6 | 2 150 |
| TRANSISTOR (8541210000/8541290000) | 3 | 2 118 |
| HUILES VEGETALES RAFFINEES | 126 | 2 112 |
| MATERIEL FERROVIAIRE ROULANT | 28 | 2 093 |
| OUTILS DE METIER | 47 | 2 029 |
| QUINCAILLERIE SAUF DE MENAGE | 64 | 1 977 |
| LAINES ET POILS | 99 | 1 843 |
| PARTIES ET PIECES DETACHEES PR VOITURES INDUSTRIELLES | 69 | 1 665 |
| CYCLES ET MOTOCYCLES | 23 | 1 337 |
| FILS ET CABLES POUR L'ELECTRICITE | 4 | 1 318 |
| VIANDES FRAICHES,CONGELEES,ETC | 227 | 1 136 |
| ARTICLES DE BONNETERIE | 8 | 1 123 |
| BOIS PREPARES POUR L'INDUSTRIE | 44 | 1 119 |
| OUVRAGES EN VERRE FINIS | 9 | 896 |
| FILS ET CABLES ELECTRIQUES | 5 | 764 |
| PRODUITS CERAMIQUES | 56 | 682 |
| GRAINES ET FRUITS OLEAGINEUX | 5 | 660 |
| FILS DE FIBRES SYNTHETIQUES,ARTIFICIELLES POUR TISSAGE | 18 | 585 |
| APPAREILS EMETTEURS RADIO | - | 528 |
| FOURS INDUSTRIELS | 2 | 481 |
| ROULEMENTS | 2 | 467 |
| BOIS BRUTS,EQUARRIS OU SCIES | 7 | 466 |
| VOITURES DE TOURISME | 2 | 348 |
| PARAFFINE ET CIRE | 14 | 267 |
| LINGE DE MAISON | 1 | 240 |
| CHAUSSURES | 4 | 125 |
| RESERVOIRS,BOUTEILLES ET FUTS METALLIQUES | 16 | 99 |
| PILES ELECTRIQUES | 1 | 98 |
| AUTRES PRODUITS | 68 814 | 1 362 755 |
| TOTAL PAYS | 638 236 | 6 860 117 |

Importations par principaux pays

| POLOGNE | ANNEE 2008 | |
|---|------------|-----------|
| | Poids | Valeur |
| | Tonnes(T) | 1000 DH |
| FER ET ACIER EN BLOOMS ET EBAUCHES | 200 969 | 1 246 836 |
| SOUFRE BRUT | 360 276 | 1 086 648 |
| VOITURES DE TOURISME | 1 085 | 98 435 |
| PRODUITS CHIMIQUES | 4 423 | 79 278 |
| BOIS BRUTS,EQUARRIS OU SCIES | 21 849 | 59 840 |
| BANDAGE PNEUMATIQUES,CHAMBRE A AIR PR VOITURE INDUS | 1 012 | 39 858 |
| REFRIGERATEURS DOMESTIQUES | 766 | 32 930 |
| BLE | 9 529 | 31 947 |
| PAPIERS ET CARTONS | 2 423 | 28 959 |
| MACHINES ET APPAREILS DIVERS | 456 | 26 417 |
| LAIT | 1 055 | 25 335 |
| LAMPES ET TUBES ELECTRIQUES | 669 | 24 240 |
| CUIVRE | 465 | 23 134 |
| FILS,BARRES,PALPLANCHES,PROFILES EN FER ET ACIER | 2 781 | 22 343 |
| CUISINIERS ET APPAREILS DE CHAUFFAGE | 398 | 20 407 |
| MATIERES PLASTIQUES ARTIFICIELLES | 554 | 14 685 |
| APPAREILS DE COUPURES ELECTRIQUES | 29 | 13 597 |
| ACCESSOIRES DE TUYAUTERIE ET DE CONSTRUCTIONS METALLIQUES | 265 | 13 425 |
| APPAREILS RECEPTEURS RADIO ET TELEVISION | 62 | 12 100 |
| PARFUMERIES | 275 | 9 549 |
| FROMAGE | 217 | 7 835 |
| MATERIEL D'EXTRACTION | 121 | 6 401 |
| PARTIES ET PIECES DETACHEES POUR MACHINES | 15 | 6 197 |
| VIN,LIQUEUR,MOUSSEUX | 49 | 5 792 |
| MATERIEL FERROVIAIRE ROULANT | 90 | 5 761 |
| ENGRAIS NATURELS ET CHIMIQUES | 1 636 | 5 580 |
| MOTEURS A PISTONS ET AUTRES MOTEURS | 216 | 5 299 |
| OUVRAGES EN MATIERES PLASTIQUES | 51 | 4 792 |
| TRACTEURS AGRICOLES | 71 | 4 482 |
| TUBES ET TUYAUX EN FONTE,FER ET ACIER | 159 | 3 656 |
| BEURRE | 100 | 2 998 |
| APPAREILS ELECTRIQUES PR TELEPHONIE,TELEGRAPHIE | 6 | 2 738 |
| PARTIES ET PIECES DETACHEES PR VOITURES DE TOURISME | 57 | 2 731 |
| PAPIERS FINIS ET OUVRAGES EN PAPIERS | 68 | 2 650 |
| OUVRAGES FINIS EN FONTE,FER OU ACIER | 60 | 2 010 |
| VOITURES INDUSTRIELLES | 16 | 1 882 |
| ARBRES TRANSMISSION,MANIVELLES,VILEBREQUINS | 11 | 1 747 |
| OUVRAGES EN VERRE FINIS | 19 | 1 554 |

Importations par principaux pays

| POLOGNE | ANNEE 2008 | |
|---|----------------|------------------|
| | Poids | Valeur |
| | Tonnes(T) | 1000 DH |
| DESINFECTANTS | 29 | 1 450 |
| ROULEMENTS | 12 | 1 416 |
| BATEAUX DE MER | 8 | 1 267 |
| RESERVOIRS,BOUTEILLES ET FUTS METALLIQUES | 26 | 1 212 |
| MACHINES OUTILS | 14 | 753 |
| VETEMENTS CONFECTIONNES | 1 | 731 |
| VERRE BRUT ET OUVRAGES EN VERRE NON FINIS | 121 | 575 |
| FILS ET CABLES POUR L'ELECTRICITE | 1 | 506 |
| POMPES ET COMPRESSEURS | 1 | 477 |
| MEDICAMENTS | 2 | 424 |
| MACHINES,APPAREILS PR INDUSTRIES ALIMENTAIRES | 24 | 397 |
| COURROIES EN CAOUTCHOUC | 2 | 352 |
| FILS ET CABLES ELECTRIQUES | - | 322 |
| LIANTS ET CEMENTS HYDRAULIQUES | 42 | 311 |
| AUTRES PRODUITS | 2 732 | 160 801 |
| TOTAL PAYS | 615 318 | 3 155 062 |

Importations par principaux pays

| PORTUGAL | ANNEE 2008 | |
|---|------------|---------|
| | Poids | Valeur |
| | Tonnes(T) | 1000 DH |
| FER ET ACIER EN BLOOMS ET EBAUCHES | 68 224 | 582 974 |
| BOIS BRUTS,EQUARRIS OU SCIES | 205 176 | 305 212 |
| FILS ET CABLES POUR L'ELECTRICITE | 4 007 | 260 428 |
| LIANTS ET CEMENTS HYDRAULIQUES | 270 037 | 236 638 |
| MATIERES PLASTIQUES ARTIFICIELLES | 17 974 | 197 380 |
| FIBRES TEXTILES SYNTHETIQUES | 5 955 | 132 396 |
| PAPIERS ET CARTONS | 13 771 | 118 979 |
| MACHINES ET APPAREILS DIVERS | 784 | 103 039 |
| MATERIEL A BROYER,A AGGLOMERER | 1 875 | 102 254 |
| TISSUS DE COTON | 590 | 96 222 |
| FILS,BARRES,PALPLANCHES,PROFILES EN FER ET ACIER | 9 533 | 89 310 |
| PRODUITS CHIMIQUES | 13 005 | 84 807 |
| BOIS PREPARES POUR L'INDUSTRIE | 14 314 | 62 584 |
| ASCENSEURS,APPAREILS DE LEVAGE ET MANUTENTION | 2 514 | 61 294 |
| OUVRAGES EN MATIERES PLASTIQUES | 860 | 58 138 |
| APPAREILS RECEPTEURS RADIO ET TELEVISION | 3 070 | 50 237 |
| ARTICLES DE BONNETERIE | 163 | 41 282 |
| TISSUS DE FIBRES SYNTHETIQUES ET ARTIFICIELLES | 367 | 40 129 |
| MEDICAMENTS | 38 | 38 542 |
| ACCESSOIRES DE TUYAUTERIE ET DE CONSTRUCTIONS METALLIQUES | 1 853 | 36 553 |
| APPAREILS DE COUPURES ELECTRIQUES | 237 | 33 000 |
| CUISINIERES ET APPAREILS DE CHAUFFAGE | 65 | 32 960 |
| RESERVOIRS,BOUEILLES ET FUTS METALLIQUES | 634 | 32 154 |
| BANDAGE PNEUMATIQUES,CHAMBRE A AIR PR VOITURE INDUS | 763 | 30 548 |
| HUILES DE PETROLE ET LUBRIFIANTS | 3 177 | 29 978 |
| GAS DE PETROLE ET AUTRES HYDROCARBURES | 5 345 | 29 101 |
| CUIRS ET PEAUX | 97 | 24 374 |
| MATERIEL D'EXTRACTION | 831 | 22 786 |
| VOITURES INDUSTRIELLES | 816 | 21 216 |
| APPAREILS ELECTRIQUES PR TELEPHONIE,TELEGRAPHIE | 38 | 20 731 |
| MACHINES ET OUTILS AGRICOLES | 413 | 19 197 |
| VETEMENTS CONFECTIONNES | 43 | 19 119 |
| BEURRE | 591 | 19 038 |
| VERRE BRUT ET OUVRAGES EN VERRE NON FINIS | 2 490 | 18 134 |
| TISSUS DE LAINE,POIL OU CRIN | 110 | 18 063 |
| REFRIGERATEURS DOMESTIQUES | 339 | 17 377 |
| FILS ET CABLES ELECTRIQUES | 846 | 17 233 |
| MACHINES GENERATRICES ET MOTEURS ELECTRIQUES | 172 | 16 441 |

Importations par principaux pays

| PORTUGAL | ANNEE 2008 | |
|--|----------------|------------------|
| | Poids | Valeur |
| | Tonnes(T) | 1000 DH |
| VAISSELLE ET OBJETS CERAMIQUES DIVERS | 1 393 | 15 788 |
| POMPES ET COMPRESSEURS | 134 | 15 701 |
| FILS DE COTON POUR TISSAGE | 536 | 15 202 |
| OUTILS DE METIER | 88 | 10 817 |
| FILS DE FIBRES SYNTHETIQUES,ARTIFICIELLES POUR TISSAGE | 227 | 9 467 |
| OUVRAGES FINIS EN FONTE,FER OU ACIER | 250 | 9 447 |
| BATEAUX DE MER | 41 | 9 367 |
| VOITURES DE TOURISME | 87 | 9 005 |
| MATERIEL POUR VOIES FERREES | 180 | 8 650 |
| ENGRAIS NATURELS ET CHIMIQUES | 4 025 | 8 475 |
| QUINCAILLERIE DE MENAGE | 121 | 8 096 |
| MOTEURS A PISTONS ET AUTRES MOTEURS | 142 | 7 963 |
| VIEUX PAPIERS | 2 640 | 7 024 |
| CAOUTCHOUC ET OUVRAGES EN CAOUTCHOUC | 273 | 5 623 |
| PARTIES ET PIECES DETACHEES POUR MACHINES | 20 | 5 285 |
| PLATS,TOLES,FEUILLARDS EN FER OU EN ACIER | 439 | 5 074 |
| CHAUSSURES | 13 | 4 604 |
| MACHINES OUTILS | 82 | 4 579 |
| PARTIES ET PIECES DETACHEES PR VOITURES DE TOURISME | 54 | 4 216 |
| MACHINES TEXTILES | 76 | 4 006 |
| CHARIOT DE MANUTENTION | 82 | 3 986 |
| QUINCAILLERIE SAUF DE MENAGE | 141 | 3 905 |
| DESINFECTANTS | 400 | 3 827 |
| PARTIES DE CARROSSERIE | 85 | 3 294 |
| PRODUITS CERAMIQUES | 872 | 3 284 |
| PARTIES ET PIECES DETACHEES PR VOITURES INDUSTRIELLES | 233 | 3 262 |
| CYCLES ET MOTOCYCLES | 62 | 2 977 |
| CAFE | 62 | 2 944 |
| FOURS INDUSTRIELS | 22 | 2 770 |
| TRANSISTOR (8541210000/8541290000) | 4 | 2 664 |
| TUBES ET TUYAUX EN FONTE,FER ET ACIER | 55 | 2 620 |
| SOUS SYSTEMES ELECTRONIQUES | 1 | 2 509 |
| CUIVRE | 61 | 2 326 |
| LINGE DE MAISON | 14 | 2 297 |
| HUILES VOLATILES ET ESSENCES | 12 | 2 200 |
| BARRES,TOLES,FEUILLES ET TUBES EN ALUMINIUM | 7 | 1 893 |
| CAOUTCHOUC SYNTHETIQUE | 79 | 1 729 |
| MACHINES,APPAREILS PR INDUSTRIES ALIMENTAIRES | 8 | 1 473 |
| OUVRAGES EN VERRE FINIS | 102 | 1 400 |
| PILES ELECTRIQUES | 11 | 1 347 |
| TRACTEURS SAUF AGRICOLES | 19 | 1 275 |
| HUILES VEGETALES RAFFINEES | 86 | 1 248 |
| VIN,LIQUEUR,MOUSSEUX | 26 | 1 176 |
| CHAUDIERES | 30 | 1 146 |
| TRACTEURS AGRICOLES | 126 | 1 090 |
| ZINC BRUT | 43 | 1 034 |
| ARBRES TRANSMISSION,MANIVELLES,VILEBREQUINS | 7 | 1 000 |
| APPAREILS EMETTEURS RADIO | - | 939 |
| MATIERES COLORANTES | 4 | 723 |
| PAPIERS FINIS ET OUVRAGES EN PAPIERS | 25 | 723 |
| VELOURS | 8 | 573 |
| PARFUMERIES | 9 | 532 |
| ROULEMENTS | 4 | 519 |
| GROUPES POUR LE CONDITIONNEMENT DE L'AIR | 4 | 517 |
| MATERIEL FERROVIAIRE ROULANT | 45 | 497 |
| SUCRE | 41 | 317 |
| FARINE DE BLE | 8 | 269 |
| COURROIES EN CAOUTCHOUC | 4 | 217 |
| EPICES | 2 | 144 |
| LAMPES ET TUBES ELECTRIQUES | 3 | 129 |
| AVIONS | - | 122 |
| PARAFFINE ET CIRE | 4 | 105 |
| AUTRES PRODUITS | 66 239 | 668 942 |
| TOTAL PAYS | 730 988 | 4 024 181 |

Importations par principaux pays

| | ANNEE 2008 | |
|---|------------------|-------------------|
| | Poids | Valeur |
| | Tonnes(T) | 1000 DH |
| RUSSIE | | |
| SOUFRE BRUT | 1 227 618 | 5 311 866 |
| HUILE BRUTE DE PETROLE | 743 916 | 4 244 016 |
| GAS OILS ET FUELS OILS | 363 392 | 2 171 250 |
| FER ET ACIER EN BLOOMS ET EBAUCHES | 227 766 | 1 669 790 |
| PRODUITS CHIMIQUES | 189 793 | 903 333 |
| ENGRAIS NATURELS ET CHIMIQUES | 172 770 | 524 841 |
| HOUILLE CRUE,AGGLOMERES ET COKE | 328 672 | 434 625 |
| BLE | 81 060 | 241 717 |
| PLATS,TOLES,FEUILLARDS EN FER OU EN ACIER | 5 071 | 44 751 |
| CHAUDIERES | 303 | 27 173 |
| ORGE | 9 061 | 26 016 |
| PAPIERS ET CARTONS | 4 387 | 25 703 |
| BOIS BRUTS,EQUARRIS OU SCIES | 5 532 | 23 805 |
| HUILES VEGETALES BRUTES | 2 017 | 16 193 |
| TUBES ET TUYAUX EN FONTE,FER ET ACIER | 791 | 13 211 |
| ZINC BRUT | 473 | 8 913 |
| MAIS | 5 500 | 7 865 |
| OUVRAGES FINIS EN FONTE,FER OU ACIER | 103 | 7 593 |
| MACHINES GENERATRICES ET MOTEURS ELECTRIQUES | 233 | 7 027 |
| MATIERES PLASTIQUES ARTIFICIELLES | 461 | 5 808 |
| TISSUS DE FIBRES SYNTHETIQUES ET ARTIFICIELLES | 25 | 4 983 |
| TABACS | 27 | 4 487 |
| MACHINES ET APPAREILS DIVERS | 2 | 3 484 |
| ASCENSEURS,APPAREILS DE LEVAGE ET MANUTENTION | 46 | 2 548 |
| VIN,LIQUEUR,MOUSSEUX | 33 | 1 262 |
| QUINCAILLERIE SAUF DE MENAGE | 4 | 1 230 |
| TISSUS DE LAINE,POIL OU CRIN | 4 | 862 |
| POMPES ET COMPRESSEURS | 3 | 795 |
| CAOUTCHOUC SYNTHETIQUE | 45 | 667 |
| ARBRES TRANSMISSION,MANIVELLES,VILEBREQUINS | 3 | 646 |
| BOIS PREPARES POUR L'INDUSTRIE | 76 | 524 |
| CUIRS ET PEAUX | 2 | 438 |
| VERRE BRUT ET OUVRAGES EN VERRE NON FINIS | 30 | 295 |
| ROULEMENTS | 6 | 237 |
| LAMPES ET TUBES ELECTRIQUES | 7 | 210 |
| ACCESSOIRES DE TUYAUTERIE ET DE CONSTRUCTIONS METALLIQUES | - | 98 |
| PARTIES ET PIECES DETACHEES POUR MACHINES | 1 | 95 |
| TISSUS DE COTON | - | 91 |
| AUTRES PRODUITS | 102 420 | 563 125 |
| TOTAL PAYS | 3 471 653 | 16 301 573 |

Importations par principaux pays

| TUNISIE | ANNEE 2008 | |
|---|----------------|------------------|
| | Poids | Valeur |
| | Tonnes(T) | 1000 DH |
| DATTES | 21 298 | 387 444 |
| PRODUITS CHIMIQUES | 39 292 | 353 623 |
| FILS,BARRES,PALPLANCHES,PROFILES EN FER ET ACIER | 31 244 | 224 712 |
| HUILES VEGETALES BRUTES | 4 110 | 108 881 |
| PAPIERS FINIS ET OUVRAGES EN PAPIERS | 6 178 | 91 927 |
| BANDAGE PNEUMATIQUES,CHAMBRE A AIR PR VOITURE INDUS | 2 469 | 73 564 |
| TISSUS DE COTON | 660 | 53 871 |
| MATIERES PLASTIQUES ARTIFICIELLES | 1 490 | 35 103 |
| BARRES,TOLES,FEUILLES ET TUBES EN ALUMINIUM | 776 | 34 080 |
| PARFUMERIES | 1 528 | 31 301 |
| MACHINES ET APPAREILS DIVERS | 488 | 29 593 |
| FER ET ACIER EN BLOOMS ET EBAUCHES | 4 551 | 22 947 |
| CHAUSSURES | 234 | 20 995 |
| PAPIERS ET CARTONS | 1 537 | 15 805 |
| PARTIES ET PIECES DETACHEES PR VOITURES DE TOURISME | 275 | 15 317 |
| VAISSELLE ET OBJETS CERAMIQUES DIVERS | 263 | 12 005 |
| CUIVRE | 156 | 10 744 |
| OUVRAGES EN MATIERES PLASTIQUES | 209 | 10 054 |
| ACCESSOIRES DE TUYAUTERIE ET DE CONSTRUCTIONS METALLIQUES | 420 | 9 630 |
| APPAREILS DE COUPURES ELECTRIQUES | 102 | 8 635 |
| QUINCAILLERIE SAUF DE MENAGE | 467 | 8 381 |
| RESERVOIRS,BOUTEILLES ET FUTS METALLIQUES | 355 | 8 242 |
| VETEMENTS CONFECTIONNES | 16 | 7 976 |
| QUINCAILLERIE DE MENAGE | 407 | 6 003 |
| MEDICAMENTS | 71 | 5 744 |
| ARTICLES DE BONNETERIE | 13 | 4 948 |
| FILS ET CABLES POUR L'ELECTRICITE | 54 | 4 841 |
| PRODUITS CERAMIQUES | 1 622 | 4 638 |
| VIN,LIQUEUR,MOUSSEUX | 482 | 4 580 |
| BOIS PREPARES POUR L'INDUSTRIE | 150 | 3 666 |
| EPICES | 528 | 2 181 |
| REFRIGERATEURS DOMESTIQUES | 13 | 1 708 |
| SOUS SYSTEMES ELECTRONIQUES | 2 | 1 547 |
| HUILES VEGETALES RAFFINEES | 35 | 1 260 |
| TISSUS DE FIBRES SYNTHETIQUES ET ARTIFICIELLES | 6 | 1 088 |
| CYCLES ET MOTOCYCLES | 12 | 996 |
| MOTEURS A PISTONS ET AUTRES MOTEURS | 7 | 924 |
| CAOUTCHOUC ET OUVRAGES EN CAOUTCHOUC | 27 | 865 |
| FROMAGE | 17 | 690 |
| VERRE BRUT ET OUVRAGES EN VERRE NON FINIS | 69 | 632 |
| BANDAGES PNEUMATIQUES PR VEHICULES SF INDUSTRIELS | 9 | 382 |
| POMPES ET COMPRESSEURS | 2 | 381 |
| MACHINES TEXTILES | 2 | 370 |
| BATEAUX DE MER | 2 | 357 |
| FOURS INDUSTRIELS | 2 | 353 |
| HUILES DE PETROLE ET LUBRIFIANTS | 90 | 321 |
| PARTIES DE CARROSSERIE | 7 | 230 |
| VOITURES INDUSTRIELLES | 4 | 221 |
| TUBES ET TUYAUX EN FONTE,FER ET ACIER | 6 | 183 |
| MACHINES,APPAREILS PR INDUSTRIES ALIMENTAIRES | 1 | 159 |
| OUTILS DE METIER | 1 | 148 |
| MACHINES GENERATRICES ET MOTEURS ELECTRIQUES | 5 | 118 |
| APPAREILS ELECTRIQUES PR TELEPHONIE,TELEGRAPHIE | - | 95 |
| TISSUS DE LAINE,POIL OU CRIN | 2 | 89 |
| AUTRES PRODUITS | 8 311 | 251 388 |
| TOTAL PAYS | 130 077 | 1 875 936 |

Importations par principaux pays

| TURQUIE | ANNEE 2008 | |
|---|------------|-----------|
| | Poids | Valeur |
| | Tonnes(T) | 1000 DH |
| FER ET ACIER EN BLOOMS ET EBAUCHES | 343 358 | 2 240 171 |
| FILS,BARRES,PALPLANCHES,PROFILES EN FER ET ACIER | 142 308 | 1 205 440 |
| TISSUS DE COTON | 4 977 | 483 908 |
| FOURS INDUSTRIELS | 7 660 | 249 126 |
| VOITURES INDUSTRIELLES | 2 756 | 233 310 |
| TISSUS DE FIBRES SYNTHETIQUES ET ARTIFICIELLES | 1 746 | 231 359 |
| VOITURES DE TOURISME | 2 522 | 197 744 |
| ACCESSOIRES DE TUYAUTERIE ET DE CONSTRUCTIONS METALLIQUES | 7 032 | 186 946 |
| TRACTEURS AGRICOLES | 3 627 | 178 305 |
| REFRIGERATEURS DOMESTIQUES | 4 854 | 164 744 |
| MATERIEL A BROUER,A AGGLOMERER | 2 108 | 131 351 |
| MACHINES ET APPAREILS DIVERS | 2 529 | 120 798 |
| MACHINES ET OUTILS AGRICOLES | 2 697 | 107 656 |
| CYCLES ET MOTOCYCLES | 1 252 | 100 867 |
| PLATS,TOLES,FEUILLARDS EN FER OU EN ACIER | 10 892 | 97 660 |
| PARTIES ET PIECES DETACHEES PR VOITURES DE TOURISME | 2 803 | 95 885 |
| TUBES ET TUYAUX EN FONTE,FER ET ACIER | 776 | 73 548 |
| FIBRES TEXTILES SYNTHETIQUES | 3 606 | 67 634 |
| PRODUITS CHIMIQUES | 10 678 | 56 744 |
| FILS DE FIBRES SYNTHETIQUES,ARTIFICIELLES POUR TISSAGE | 1 881 | 56 195 |
| TISSUS DE LAINE,POIL OU CRIN | 183 | 55 581 |
| MOTEURS A PISTONS ET AUTRES MOTEURS | 499 | 52 288 |
| FILS DE COTON POUR TISSAGE | 2 440 | 48 165 |
| BANDAGE PNEUMATIQUES,CHAMBRE A AIR PR VOITURE INDUS | 1 654 | 45 206 |
| VERRE BRUT ET OUVRAGES EN VERRE NON FINIS | 11 505 | 43 348 |
| MATIERES PLASTIQUES ARTIFICIELLES | 3 062 | 39 427 |
| FILS ET CABLES POUR L'ELECTRICITE | 250 | 39 355 |
| OUVRAGES EN MATIERES PLASTIQUES | 1 112 | 36 887 |
| MACHINES,APPAREILS PR INDUSTRIES ALIMENTAIRES | 602 | 36 057 |
| LIANTS ET CEMENTS HYDRAULIQUES | 27 296 | 35 107 |
| CUISINIERES ET APPAREILS DE CHAUFFAGE | 2 278 | 32 741 |
| SOUFRE BRUT | 5 478 | 31 947 |
| VELOURS | 601 | 31 700 |
| GROUPE POUR LE CONDITIONNEMENT DE L'AIR | 528 | 29 505 |
| VETEMENTS CONFECTIONNES | 120 | 26 659 |
| OUVRAGES EN VERRE FINIS | 3 149 | 26 335 |
| ARBRES TRANSMISSION,MANIVELLES,VILEBREQUINS | 492 | 24 624 |
| PARTIES DE CARROSSERIE | 507 | 22 754 |
| MACHINES OUTILS | 250 | 22 417 |
| ARTICLES DE BONNETERIE | 122 | 20 432 |
| PAPIERS ET CARTONS | 1 055 | 19 121 |
| MATERIEL D'EXTRACTION | 337 | 18 786 |
| OUVRAGES FINIS EN FONTE,FER OU ACIER | 627 | 16 318 |
| RESERVOIRS,BOUTEILLES ET FUTS METALLIQUES | 227 | 15 393 |
| QUINCAILLERIE SAUF DE MENAGE | 606 | 15 329 |
| POMPES ET COMPRESSEURS | 253 | 15 072 |
| HUILES VEGETALES RAFFINEES | 651 | 13 076 |
| QUINCAILLERIE DE MENAGE | 406 | 12 055 |
| APPAREILS DE COUPURES ELECTRIQUES | 85 | 10 889 |
| PARFUMERIES | 783 | 10 055 |
| TABACS | 407 | 9 473 |
| BARRES,TOLES,FEUILLES ET TUBES EN ALUMINIUM | 287 | 9 261 |
| APPAREILS ELECTRIQUES PR TELEPHONIE,TELEGRAPHIE | 31 | 7 107 |

Importations par principaux pays

| TURQUIE | ANNEE 2008 | |
|---|----------------|------------------|
| | Poids | Valeur |
| | Tonnes(T) | 1000 DH |
| MACHINES GENERATRICES ET MOTEURS ELECTRIQUES | 77 | 6 428 |
| CAOUTCHOUC ET OUVRAGES EN CAOUTCHOUC | 200 | 5 528 |
| APPAREILS RECEPTEURS RADIO ET TELEVISION | 354 | 5 421 |
| MAIS | 162 | 5 310 |
| ASCENSEURS, APPAREILS DE LEVAGE ET MANUTENTION | 148 | 5 190 |
| FILS ET CABLES ELECTRIQUES | 213 | 4 606 |
| PAPIERS FINIS ET OUVRAGES EN PAPIERS | 402 | 4 448 |
| LINGE DE MAISON | 44 | 3 810 |
| RAISINS SECS | 692 | 3 496 |
| ROULEMENTS | 15 | 3 346 |
| VAISSELLE ET OBJETS CERAMIQUES DIVERS | 143 | 3 022 |
| CUIVRE | 49 | 2 851 |
| HUILES DE PETROLE ET LUBRIFIANTS | 151 | 2 809 |
| OUTILS DE METIER | 40 | 2 757 |
| MATIERES COLORANTES | 61 | 2 293 |
| DESINFECTANTS | 45 | 2 278 |
| COURROIES EN CAOUTCHOUC | 43 | 2 134 |
| BOIS PREPARES POUR L'INDUSTRIE | 285 | 2 061 |
| PARTIES ET PIECES DETACHEES POUR MACHINES | 17 | 1 625 |
| PARTIES ET PIECES DETACHEES PR VOITURES INDUSTRIELLES | 48 | 1 606 |
| HUILES VOLATILES ET ESSENCES | 29 | 1 550 |
| BANDAGES PNEUMATIQUES PR VEHICULES SF INDUSTRIELS | 50 | 1 487 |
| MACHINES TEXTILES | 9 | 1 364 |
| MEDICAMENTS | 1 | 1 278 |
| PRODUITS CERAMIQUES | 345 | 1 266 |
| CUIRS ET PEAUX | 3 | 871 |
| CAOUTCHOUC SYNTHETIQUE | 72 | 763 |
| ENGRAIS NATURELS ET CHIMIQUES | 74 | 590 |
| CHAUSSURES | 6 | 433 |
| GRAINES, SPORES ET FRUITS A ENSEMENTER | - | 359 |
| LAMPES ET TUBES ELECTRIQUES | 2 | 340 |
| FILS METALLIQUES SAUF ELECTRIQUES | 9 | 293 |
| VIN, LIQUEUR, MOUSSEUX | 17 | 188 |
| LAIT | 22 | 167 |
| EPICES | 16 | 162 |
| CHAUDIERES | 1 | 143 |
| COTON | 9 | 138 |
| AUTRES PRODUITS | 61 762 | 1 076 942 |
| TOTAL PAYS | 693 561 | 8 311 214 |

Importations par principaux pays

| U.E.B.L | ANNEE 2008 | |
|---|------------|---------|
| | Poids | Valeur |
| | Tonnes(T) | 1000 DH |
| CUIVRE | 7 869 | 464 549 |
| MATIERES PLASTIQUES ARTIFICIELLES | 21 299 | 370 837 |
| PRODUITS CHIMIQUES | 35 206 | 346 174 |
| MATERIEL D'EXTRACTION | 8 531 | 319 103 |
| ENGRAIS NATURELS ET CHIMIQUES | 60 122 | 222 631 |
| PLATS,TOLES,FEUILLARDS EN FER OU EN ACIER | 9 246 | 215 402 |
| MATERIEL A BROIER,A AGGLOMERER | 1 505 | 142 356 |
| MACHINES ET APPAREILS DIVERS | 1 960 | 121 384 |
| TISSUS DE FIBRES SYNTHETIQUES ET ARTIFICIELLES | 893 | 100 376 |
| DESINFECTANTS | 5 308 | 95 330 |
| MEDICAMENTS | 90 | 88 806 |
| VOITURES DE TOURISME | 709 | 88 645 |
| MACHINES TEXTILES | 809 | 86 975 |
| GAS OILS ET FUELS OILS | 10 712 | 79 799 |
| POMPES ET COMPRESSEURS | 420 | 77 391 |
| FILS DE FIBRES SYNTHETIQUES,ARTIFICIELLES POUR TISSAGE | 2 644 | 72 972 |
| TISSUS DE COTON | 689 | 64 874 |
| BOIS BRUTS,EQUARRIS OU SCIES | 27 644 | 56 666 |
| FILS,BARRES,PALPLANCHES,PROFILES EN FER ET ACIER | 4 296 | 51 649 |
| HOUILLE CRUE,AGGLOMERES ET COKE | 33 614 | 49 725 |
| LAIT | 1 801 | 47 344 |
| BEURRE | 1 343 | 45 965 |
| MOTEURS A PISTONS ET AUTRES MOTEURS | 444 | 44 147 |
| ZINC BRUT | 1 967 | 43 614 |
| MATIERES COLORANTES | 1 759 | 42 375 |
| HUILES DE PETROLE ET LUBRIFIANTS | 3 231 | 41 703 |
| OUVRAGES EN MATIERES PLASTIQUES | 680 | 40 935 |
| APPAREILS DE COUPURES ELECTRIQUES | 93 | 40 493 |
| TUBES ET TUYAUX EN FONTE,FER ET ACIER | 1 520 | 39 314 |
| PAPIERS ET CARTONS | 2 999 | 29 897 |
| BARRES,TOLES,FEUILLES ET TUBES EN ALUMINIUM | 287 | 24 953 |
| SOUFRE RAFFINE | 7 257 | 24 405 |
| ACCESSOIRES DE TUYAUTERIE ET DE CONSTRUCTIONS METALLIQUES | 561 | 24 193 |
| VERRE BRUT ET OUVRAGES EN VERRE NON FINIS | 3 350 | 21 671 |
| FOURS INDUSTRIELS | 57 | 20 730 |
| FER ET ACIER EN BLOOMS ET EBAUCHES | 667 | 20 533 |
| VOITURES INDUSTRIELLES | 576 | 18 864 |
| FIBRES TEXTILES SYNTHETIQUES | 985 | 16 216 |
| MACHINES ET OUTILS AGRICOLES | 274 | 16 208 |
| OUTILS DE METIER | 57 | 15 774 |
| CAOUTCHOUC SYNTHETIQUE | 1 139 | 15 458 |
| PARTIES ET PIECES DETACHEES PR VOITURES DE TOURISME | 254 | 15 014 |
| BANDAGE PNEUMATIQUES,CHAMBRE A AIR PR VOITURE INDUS | 150 | 12 400 |
| GRAINES,SPORES ET FRUITS A ENSEMENCER | 111 | 11 980 |
| PILES ELECTRIQUES | 122 | 11 499 |
| ASCENSEURS,APPAREILS DE LEVAGE ET MANUTENTION | 369 | 10 654 |
| OUVRAGES FINIS EN FONTE,FER OU ACIER | 152 | 9 967 |
| MACHINES OUTILS | 248 | 9 670 |
| FILS ET CABLES ELECTRIQUES | 617 | 9 499 |
| PARFUMERIES | 204 | 9 274 |
| BOIS PREPARES POUR L'INDUSTRIE | 1 008 | 8 394 |
| CHARIOT DE MANUTENTION | 347 | 7 966 |
| PAPIERS FINIS ET OUVRAGES EN PAPIERS | 407 | 7 946 |
| APPAREILS RECEPTEURS RADIO ET TELEVISION | 26 | 7 873 |

Importations par principaux pays

| U.E.B.L | ANNEE 2008 | |
|---|----------------|------------------|
| | Poids | Valeur |
| | Tonnes(T) | 1000 DH |
| VELOURS | 97 | 7 543 |
| FILS ET CABLES POUR L'ELECTRICITE | 167 | 7 520 |
| MATERIEL FERROVIAIRE ROULANT | 99 | 6 454 |
| MACHINES, APPAREILS PR INDUSTRIES ALIMENTAIRES | 54 | 5 409 |
| MATERIEL POUR VOIES FERREES | 464 | 4 761 |
| QUINCAILLERIE SAUF DE MENAGE | 140 | 4 647 |
| RESERVOIRS, BOUTEILLES ET FUTS METALLIQUES | 203 | 4 317 |
| MACHINES GENERATRICES ET MOTEURS ELECTRIQUES | 71 | 4 075 |
| CAOUTCHOUC ET OUVRAGES EN CAOUTCHOUC | 41 | 4 057 |
| ARBRES TRANSMISSION, MANIVELLES, VILEBREQUINS | 14 | 3 718 |
| VIANDES FRAICHES, CONGELEES, ETC | 513 | 3 538 |
| VETEMENTS CONFECTIONNES | 16 | 3 191 |
| ROULEMENTS | 16 | 2 566 |
| TRACTEURS AGRICOLES | 290 | 2 560 |
| PARTIES ET PIECES DETACHEES POUR MACHINES | 16 | 2 520 |
| HUILES VEGETALES RAFFINEES | 155 | 2 472 |
| FIBRES TEXTILES ARTIFICIELLES | 90 | 2 445 |
| LAMPES ET TUBES ELECTRIQUES | 15 | 2 311 |
| APPAREILS ELECTRIQUES PR TELEPHONIE, TELEGRAPHIE | 3 | 2 301 |
| CUISINIERES ET APPAREILS DE CHAUFFAGE | 37 | 2 214 |
| QUINCAILLERIE DE MENAGE | 15 | 2 085 |
| HUILES VEGETALES BRUTES | 137 | 2 078 |
| ARTICLES DE BONNETERIE | 24 | 1 983 |
| CUIRS ET PEAUX | 34 | 1 885 |
| FROMAGE | 42 | 1 861 |
| REFRIGERATEURS DOMESTIQUES | 28 | 1 852 |
| TISSUS DE LAINE, POIL OU CRIN | 31 | 1 643 |
| VIN, LIQUEUR, MOUSSEUX | 76 | 1 353 |
| OUVRAGES EN VERRE FINIS | 36 | 1 273 |
| CHAUDIERES | 3 | 1 205 |
| TRACTEURS SAUF AGRICOLES | 29 | 1 022 |
| CYCLES ET MOTOCYCLES | 12 | 817 |
| CHAUSSURES | 9 | 738 |
| GROUPE POUR LE CONDITIONNEMENT DE L'AIR | 25 | 699 |
| PARTIES DE CARROSSERIE | 44 | 649 |
| PLOMB BRUT | 10 | 618 |
| COURROIES EN CAOUTCHOUC | 8 | 613 |
| BATEAUX DE MER | 2 | 509 |
| HUILES VOLATILES ET ESSENCES | 4 | 459 |
| TRANSISTOR (8541210000/8541290000) | 1 | 448 |
| LAINES ET POILS | 8 | 353 |
| PARTIES ET PIECES DETACHEES PR VOITURES INDUSTRIELLES | 62 | 351 |
| APPAREILS EMETTEURS RADIO | - | 345 |
| CAFE | 3 | 223 |
| DIODES | - | 206 |
| TABACS | 1 | 204 |
| PRODUITS CERAMIQUES | 6 | 184 |
| VAISSELLE ET OBJETS CERAMIQUES DIVERS | 8 | 168 |
| FILS DE LAINE | 1 | 141 |
| GAS DE PETROLE ET AUTRES HYDROCARBURES | - | 116 |
| LINGE DE MAISON | 1 | 105 |
| AUTRES PRODUITS | 41 689 | 1 149 484 |
| TOTAL PAYS | 313 478 | 5 136 861 |

Importations par principaux pays

| SUEDE | ANNEE 2008 | |
|---|------------|---------|
| | Poids | Valeur |
| | Tonnes(T) | 1000 DH |
| BOIS BRUTS,EQUARRIS OU SCIES | 225 510 | 869 120 |
| PAPIERS ET CARTONS | 70 411 | 547 617 |
| BLE | 130 595 | 447 885 |
| APPAREILS ELECTRIQUES PR TELEPHONIE,TELEGRAPHIE | 209 | 347 450 |
| TRACTEURS AGRICOLES | 3 521 | 310 411 |
| VOITURES INDUSTRIELLES | 2 492 | 214 562 |
| APPAREILS EMETTEURS RADIO | 291 | 191 731 |
| APPAREILS RECEPTEURS RADIO ET TELEVISION | 122 | 155 920 |
| MACHINES ET APPAREILS DIVERS | 619 | 119 560 |
| ASCENSEURS,APPAREILS DE LEVAGE ET MANUTENTION | 1 272 | 99 653 |
| TRACTEURS SAUF AGRICOLES | 811 | 57 306 |
| MATERIEL D'EXTRACTION | 517 | 55 327 |
| SOUS SYSTEMES ELECTRONIQUES | 13 | 46 041 |
| MATERIEL A BROYER,A AGGLOMERER | 319 | 34 324 |
| PARTIES ET PIECES DETACHEES PR VOITURES INDUSTRIELLES | 718 | 33 708 |
| PLATS,TOLES,FEUILLARDS EN FER OU EN ACIER | 1 809 | 31 778 |
| MATIERES PLASTIQUES ARTIFICIELLES | 1 234 | 31 677 |
| HUILES DE PETROLE ET LUBRIFIANTS | 1 959 | 31 108 |
| PATE A PAPIER | 4 987 | 29 328 |
| VOITURES DE TOURISME | 196 | 28 624 |
| CHARIOT DE MANUTENTION | 513 | 28 119 |
| OUTILS DE METIER | 174 | 21 857 |
| BEURRE | 541 | 17 425 |
| ORGE | 8 007 | 15 940 |
| QUINCAILLERIE SAUF DE MENAGE | 500 | 15 659 |
| APPAREILS DE COUPURES ELECTRIQUES | 8 | 14 831 |
| PARTIES ET PIECES DETACHEES PR VOITURES DE TOURISME | 100 | 14 759 |
| BANDAGE PNEUMATIQUES,CHAMBRE A AIR PR VOITURE INDUS | 402 | 14 694 |
| PRODUITS CHIMIQUES | 791 | 14 059 |
| POMPES ET COMPRESSEURS | 60 | 13 424 |
| MOTEURS A PISTONS ET AUTRES MOTEURS | 81 | 12 742 |
| OUVRAGES FINIS EN FONTE,FER OU ACIER | 71 | 11 888 |
| PAPIERS FINIS ET OUVRAGES EN PAPIERS | 62 | 11 001 |
| FER ET ACIER EN BLOOMS ET EBAUCHES | 378 | 8 600 |
| PARTIES ET PIECES DETACHEES POUR MACHINES | 37 | 8 249 |
| SOUFRE RAFFINE | 1 161 | 6 409 |
| MACHINES TEXTILES | 36 | 6 283 |
| TUBES ET TUYAUX EN FONTE,FER ET ACIER | 76 | 6 167 |
| DESINFECTANTS | 26 | 5 378 |
| MACHINES OUTILS | 27 | 4 049 |
| ARBRES TRANSMISSION,MANIVELLES,VILEBREQUINS | 22 | 3 934 |
| PARFUMERIES | 66 | 3 905 |
| CUIVRE | 44 | 3 493 |
| ACCESSOIRES DE TUYAUTERIE ET DE CONSTRUCTIONS METALLIQUES | 10 | 3 473 |
| MEDICAMENTS | 3 | 3 104 |
| VIN,LIQUEUR,MOUSSEUX | 54 | 2 746 |
| PARTIES DE CARROSSERIE | 36 | 2 412 |
| FILS ET CABLES POUR L'ELECTRICITE | 12 | 2 045 |
| MACHINES GENERATRICES ET MOTEURS ELECTRIQUES | 14 | 1 950 |
| ROULEMENTS | 8 | 1 928 |
| OUVRAGES EN MATIERES PLASTIQUES | 41 | 1 801 |
| VERRE BRUT ET OUVRAGES EN VERRE NON FINIS | 340 | 1 477 |
| CUISINIERES ET APPAREILS DE CHAUFFAGE | 14 | 1 475 |
| MACHINES ET OUTILS AGRICOLES | 11 | 1 083 |
| CAOUTCHOUC ET OUVRAGES EN CAOUTCHOUC | 5 | 1 020 |

Importations par principaux pays

| SUEDE | ANNEE 2008 | |
|--|----------------|------------------|
| | Poids | Valeur |
| | Tonnes(T) | 1000 DH |
| COURROIES EN CAOUTCHOUC | 2 | 791 |
| BARRES, TOLES, FEUILLES ET TUBES EN ALUMINIUM | 8 | 536 |
| FILS ET CABLES ELECTRIQUES | 4 | 521 |
| MACHINES, APPAREILS PR INDUSTRIES ALIMENTAIRES | 15 | 514 |
| TISSUS DE FIBRES SYNTHETIQUES ET ARTIFICIELLES | 4 | 512 |
| MAIS | 23 | 485 |
| LAMPES ET TUBES ELECTRIQUES | 2 | 420 |
| OUVRAGES EN VERRE FINIS | 2 | 326 |
| QUINCAILLERIE DE MENAGE | 1 | 309 |
| GROUPES POUR LE CONDITIONNEMENT DE L'AIR | - | 304 |
| BOIS PREPARES POUR L'INDUSTRIE | 26 | 258 |
| CHAUDIERES | 1 | 217 |
| AUTRES PRODUITS | 3 747 | 424 966 |
| TOTAL PAYS | 465 171 | 4 400 668 |

Importations par produits remarquables (Union Européenne à vingt sept pays)

| | ANNEE 2007 | | ANNEE 2008 | | Evol |
|---|------------------|-------------------|------------------|-------------------|--------------|
| | Poids | Valeur | Poids | Valeur | Valeur |
| | Tonnes(T) | 1000 DH | Tonnes(T) | 1000 DH | % |
| ALIMENTATION, BOISSON ET TABAC | 2 497 843 | 9 386 730 | 3 601 931 | 13 801 984 | +47,0 |
| LAIT | 18 154 | 534 650 | 13 554 | 318 530 | -40,4 |
| BEURRE | 9 706 | 208 234 | 10 399 | 350 127 | +68,1 |
| FROMAGE | 6 992 | 247 926 | 6 472 | 273 657 | +10,4 |
| POMMES DE TERRE DE SEMENCE | 36 094 | 222 993 | 36 679 | 235 814 | +5,7 |
| BANANES FRAICHES | 39 | 156 | - | - | - |
| RAISINS SECS | 29 | 242 | 11 | 185 | -23,6 |
| CAFE | 478 | 28 524 | 423 | 31 020 | +8,8 |
| THE | 20 | 1 813 | 35 | 3 777 | - |
| EPICES | 69 | 2 166 | 24 | 1 372 | -36,7 |
| BLE | 1 751 567 | 4 253 880 | 2 963 405 | 8 620 704 | - |
| FARINE DE BLE | 49 | 532 | 13 | 367 | -31,0 |
| SUCRE | 20 915 | 85 865 | 325 | 3 159 | -96,3 |
| MAIS | 1 701 | 29 496 | 50 050 | 172 034 | - |
| EAU MINERALE | 2 377 | 8 412 | 3 659 | 11 467 | +36,3 |
| ORGE | 455 511 | 1 017 396 | 278 846 | 689 225 | -32,3 |
| VIN,LIQUEUR,MOUSSEUX | 7 533 | 316 165 | 8 309 | 383 177 | +21,2 |
| TABACS | 3 117 | 208 763 | 2 802 | 174 506 | -16,4 |
| VIANDES FRAICHES,CONGELEES,ETC | 2 510 | 31 559 | 2 058 | 45 812 | +45,2 |
| AUTRES PRODUITS ALIMENTAIRES | 180 982 | 2 187 958 | 224 867 | 2 487 051 | +13,7 |
| ENERGIE ET LUBRIFIANTS | 2 798 988 | 15 366 170 | 3 096 651 | 23 066 245 | +50,1 |
| HOUILLE CRUE,AGGLOMERES ET COKE | 271 806 | 223 561 | 206 143 | 400 282 | +79,0 |
| ESSENCE DE PETROLE | 32 097 | 165 405 | 61 372 | 440 628 | - |
| GAS OILS ET FUELS OILS | 1 640 842 | 8 863 417 | 1 835 587 | 13 001 964 | +46,7 |
| HUILES DE PETROLE ET LUBRIFIANTS | 92 169 | 628 645 | 104 407 | 902 457 | +43,6 |
| GAS DE PETROLE ET AUTRES HYDROCARBURES | 689 586 | 3 747 779 | 842 087 | 4 840 977 | +29,2 |
| PARAFFINE ET CIRE | 1 856 | 17 373 | 1 972 | 24 459 | +40,8 |
| ENERGIE ELECTRIQUE | - | 1 540 141 | - | 3 306 507 | - |
| AUTRES PRODUITS ENERGETIQUES | 70 632 | 179 849 | 45 083 | 148 971 | -17,2 |
| PRODUITS BRUTS D'ORIGINE ANIMALE ET VEGETALE | 996 919 | 4 510 305 | 1 078 075 | 4 756 341 | +5,5 |
| GRAINES ET FRUITS OLEAGINEUX | 197 | 2 474 | 13 301 | 68 111 | - |
| GRAINES,SPORES ET FRUITS A ENSEMENCER | 1 516 | 386 260 | 1 217 | 493 172 | +27,7 |
| SUIFS SAUF BRUTS | 3 | 21 | 1 | 12 | -42,9 |
| HUILES VEGETALES BRUTES | 10 427 | 86 154 | 14 698 | 188 876 | - |
| HUILES VEGETALES RAFFINEES | 572 | 12 524 | 2 306 | 45 176 | - |
| PEAUX BRUTES | 574 | 25 447 | 171 | 7 913 | -68,9 |
| CAOUTCHOUC NATUREL | 1 782 | 57 260 | 1 826 | 50 621 | -11,6 |
| BOIS BRUTS,EQUARRIS OU SCIES | 746 563 | 2 712 141 | 834 309 | 2 559 075 | -5,6 |
| PATE A PAPIER | 12 049 | 75 801 | 9 970 | 59 607 | -21,4 |
| VIEUX PAPIERS | 9 797 | 31 254 | 18 143 | 53 732 | +71,9 |
| LAINES ET POILS | 1 268 | 69 111 | 669 | 30 930 | -55,2 |
| COTON | 5 809 | 69 704 | 14 989 | 205 339 | - |
| FIBRES TEXTILES ARTIFICIELLES | 3 233 | 96 674 | 3 455 | 93 056 | -3,7 |
| FIBRES DE SISAL | 222 | 2 101 | 137 | 1 353 | -35,6 |
| AUTRES PRODUITS BRUTS D'ORIGINE ANIMALE ET VEGETALE | 202 907 | 883 379 | 162 883 | 899 368 | +1,8 |
| PRODUITS BRUTS D'ORIGINE MINERALE | 1 028 356 | 1 934 748 | 933 714 | 3 105 380 | +60,5 |
| SOUFRE BRUT | 472 992 | 320 264 | 408 864 | 1 194 336 | - |
| CAOUTCHOUC SYNTHETIQUE | 4 365 | 83 620 | 4 694 | 91 973 | +10,0 |
| FIBRES TEXTILES SYNTHETIQUES | 18 076 | 384 666 | 17 556 | 377 701 | -1,8 |
| AUTRES PRODUITS BRUTS D'ORIGINE MINERALE | 532 923 | 1 146 198 | 502 600 | 1 441 370 | +25,8 |

Importations par produits remarquables (Union Européenne à vingt sept pays)

| | ANNEE 2007 | | ANNEE 2008 | | Evol |
|---|------------------|-------------------|------------------|-------------------|--------------|
| | Poids | Valeur | Poids | Valeur | Valeur |
| | Tonnes(T) | 1000 DH | Tonnes(T) | 1000 DH | % |
| DEMI PRODUITS | 3 076 773 | 38 128 616 | 3 582 807 | 42 569 321 | +11,6 |
| LIANTS ET CEMENTS HYDRAULIQUES | 74 276 | 76 477 | 403 758 | 361 934 | - |
| PRODUITS CHIMIQUES | 579 060 | 4 916 528 | 548 315 | 5 172 108 | +5,2 |
| ENGRAIS NATURELS ET CHIMIQUES | 221 141 | 634 967 | 196 105 | 989 040 | +55,8 |
| MATIERES COLORANTES | 15 861 | 405 407 | 17 466 | 439 048 | +8,3 |
| DESINFECTANTS | 17 040 | 634 414 | 19 716 | 745 281 | +17,5 |
| MATIERES PLASTIQUES ARTIFICIELLES | 185 346 | 3 466 300 | 206 164 | 3 752 811 | +8,3 |
| PAPIERS ET CARTONS | 251 464 | 2 386 246 | 250 778 | 2 424 648 | +1,6 |
| BOIS PREPARES POUR L'INDUSTRIE | 70 172 | 414 290 | 86 143 | 566 937 | +36,8 |
| FILS DE FIBRES SYNTHETIQUES,ARTIFICIELLES POUR TISSAGE | 9 553 | 406 474 | 8 617 | 391 267 | -3,7 |
| FILS DE COTON POUR TISSAGE | 5 526 | 222 703 | 2 909 | 136 238 | -38,8 |
| PRODUITS CERAMIQUES | 108 160 | 435 384 | 128 979 | 525 678 | +20,7 |
| VERRE BRUT ET OUVRAGES EN VERRE NON FINIS | 39 010 | 357 884 | 35 804 | 345 453 | -3,5 |
| TUBES ET TUYAUX EN FONTE,FER ET ACIER | 36 980 | 644 007 | 33 809 | 643 549 | -0,1 |
| ACCESSOIRES DE TUYAUTERIE ET DE CONSTRUCTIONS METALLIQUES | 29 360 | 936 750 | 39 135 | 1 546 791 | +65,1 |
| FILS METALLIQUES SAUF ELECTRIQUES | 1 413 | 19 651 | 1 397 | 19 967 | +1,6 |
| QUINCAILLERIE SAUF DE MENAGE | 6 219 | 256 048 | 5 956 | 282 103 | +10,2 |
| PLATS,TOLES,FEUILLARDS EN FER OU EN ACIER | 113 976 | 1 321 114 | 110 163 | 1 562 029 | +18,2 |
| FILS,BARRES,PALPLANCHES,PROFILES EN FER ET ACIER | 174 016 | 1 351 653 | 200 558 | 1 755 533 | +29,9 |
| CUIVRE | 34 748 | 2 172 650 | 39 252 | 2 430 419 | +11,9 |
| FILS ET CABLES ELECTRIQUES | 27 344 | 2 024 360 | 23 880 | 1 483 825 | -26,7 |
| BARRES,TOLES,FEUILLES ET TUBES EN ALUMINIUM | 15 973 | 624 903 | 16 031 | 633 674 | +1,4 |
| PLOMB BRUT | 34 | 2 170 | 88 | 3 316 | +52,8 |
| ZINC BRUT | 5 241 | 167 811 | 5 641 | 118 496 | -29,4 |
| SOUFRE RAFFINE | 544 433 | 435 395 | 281 654 | 1 127 099 | - |
| HUILES VOLATILES ET ESSENCES | 3 439 | 436 476 | 3 580 | 515 729 | +18,2 |
| CAOUTCHOUC ET OUVRAGES EN CAOUTCHOUC | 4 881 | 152 026 | 4 429 | 152 600 | +0,4 |
| CUIRS ET PEAUX | 4 627 | 880 805 | 4 248 | 812 763 | -7,7 |
| FILS DE LAINE | 331 | 44 999 | 321 | 36 668 | -18,5 |
| FER ET ACIER EN BLOOMS ET EBAUCHES | 243 022 | 1 370 049 | 637 454 | 4 160 676 | - |
| TRANSISTOR (8541210000/8541290000) | 12 335 | 3 612 039 | 2 415 | 1 738 254 | -51,9 |
| AUTRES DEMI-PRODUITS | 241 792 | 7 318 636 | 268 042 | 7 695 387 | +5,1 |
| PRODUITS FINIS D'EQUIPEMENT AGRICOLE | 34 928 | 1 948 006 | 44 189 | 2 641 793 | +35,6 |
| MACHINES ET OUTILS AGRICOLES | 13 736 | 646 700 | 16 564 | 862 187 | +33,3 |
| TRACTEURS AGRICOLES | 21 192 | 1 301 246 | 27 624 | 1 779 433 | +36,7 |
| AUTRES PRODUITS FINIS D'EQUIPEMENT AGRICOLE | - | 60 | 1 | 173 | - |
| PRODUITS FINIS D'EQUIPEMENT INDUSTRIEL | 420 003 | 35 629 752 | 508 060 | 45 461 439 | +27,6 |
| COURROIES EN CAOUTCHOUC | 2 184 | 143 456 | 2 621 | 174 399 | +21,6 |
| BANDAGE PNEUMATIQUES,CHAMBRE A AIR PR VOITURE INDUS | 17 923 | 758 669 | 21 392 | 950 965 | +25,3 |
| OUTILS DE METIER | 1 905 | 295 201 | 1 879 | 297 361 | +0,7 |
| MATERIEL POUR VOIES FERREES | 9 622 | 140 361 | 8 653 | 187 327 | +33,5 |
| RESERVOIRS,BOUTEILLES ET FUTS METALLIQUES | 17 817 | 659 689 | 16 656 | 794 644 | +20,5 |
| MACHINES OUTILS | 9 024 | 536 984 | 10 043 | 585 456 | +9,0 |
| CHAUDIERES | 1 228 | 61 024 | 1 458 | 103 836 | +70,2 |
| PARTIES ET PIECES DETACHEES POUR MACHINES | 2 255 | 209 771 | 3 491 | 388 333 | +85,1 |
| MOTEURS A PISTONS ET AUTRES MOTEURS | 16 702 | 1 180 393 | 23 377 | 1 934 860 | +63,9 |
| POMPES ET COMPRESSEURS | 9 571 | 1 054 528 | 10 374 | 1 376 498 | +30,5 |
| GROUPE POUR LE CONDITIONNEMENT DE L'AIR | 2 232 | 257 189 | 2 069 | 251 862 | -2,1 |
| FOURS INDUSTRIELS | 4 444 | 173 132 | 6 717 | 359 445 | - |
| MACHINES,APPAREILS PR INDUSTRIES ALIMENTAIRES | 3 430 | 548 931 | 3 155 | 518 643 | -5,5 |
| MACHINES ET APPAREILS DIVERS | 47 199 | 6 220 059 | 52 704 | 6 808 067 | +9,5 |
| MATERIEL A BROYER,A AGGLOMERER | 25 739 | 1 684 576 | 43 544 | 2 538 148 | +50,7 |

Importations par produits remarquables (Union Européenne à vingt sept pays)

| | ANNEE 2007 | | ANNEE 2008 | | Evol |
|---|-------------------|--------------------|-------------------|--------------------|--------------|
| | Poids | Valeur | Poids | Valeur | Valeur |
| | Tonnes(T) | 1000 DH | Tonnes(T) | 1000 DH | % |
| ASCENSEURS, APPAREILS DE LEVAGE ET MANUTENTION | 25 097 | 1 043 828 | 35 253 | 1 481 837 | +42,0 |
| MACHINES TEXTILES | 5 872 | 657 202 | 8 329 | 618 126 | -5,9 |
| ROULEMENTS | 814 | 132 292 | 973 | 160 836 | +21,6 |
| ARBRES TRANSMISSION, MANIVELLES, VILEBREQUINS | 1 495 | 321 042 | 1 498 | 354 249 | +10,3 |
| MACHINES GENERATRICES ET MOTEURS ELECTRIQUES | 5 809 | 641 380 | 13 259 | 1 519 558 | - |
| PILES ELECTRIQUES | 167 | 15 476 | 185 | 17 926 | +15,8 |
| APPAREILS ELECTRIQUES PR TELEPHONIE, TELEGRAPHIE | 519 | 523 842 | 727 | 766 185 | +46,3 |
| APPAREILS EMETTEURS RADIO | 298 | 284 092 | 546 | 424 474 | +49,4 |
| APPAREILS DE COUPURES ELECTRIQUES | 6 335 | 1 863 856 | 6 884 | 2 262 562 | +21,4 |
| MATERIEL FERROVIAIRE ROULANT | 11 191 | 1 042 240 | 8 577 | 911 861 | -12,5 |
| TRACTEURS SAUF AGRICOLES | 1 082 | 47 523 | 6 312 | 478 767 | - |
| VOITURES INDUSTRIELLES | 50 246 | 3 153 105 | 54 053 | 3 375 366 | +7,0 |
| PARTIES ET PIECES DETACHEES PR VOITURES INDUSTRIELLES | 5 927 | 203 450 | 5 578 | 201 387 | -1,0 |
| CHARIOT DE MANUTENTION | 6 460 | 268 428 | 10 055 | 360 192 | +34,2 |
| MATERIEL D'EXTRACTION | 35 352 | 1 176 231 | 48 471 | 1 483 771 | +26,1 |
| BATEAUX DE MER | 12 209 | 143 199 | 1 339 | 231 774 | +61,9 |
| AVIONS | 6 | 16 314 | 11 | 46 630 | - |
| DIODES | 36 | 28 825 | 34 | 21 480 | -25,5 |
| FILS ET CABLES POUR L'ELECTRICITE | 30 246 | 3 733 597 | 34 266 | 3 891 470 | +4,2 |
| SOUS SYSTEMES ELECTRONIQUES | 3 406 | 390 635 | 290 | 176 471 | -54,8 |
| AUTRES PRODUITS FINIS D'EQUIPEMENT INDUSTRIEL | 46 161 | 6 019 232 | 63 287 | 9 406 673 | +56,3 |
| PRODUITS FINIS DE CONSOMMATION | 410 512 | 31 276 930 | 433 151 | 33 439 496 | +6,9 |
| MEDICAMENTS | 4 627 | 2 330 423 | 4 882 | 2 610 233 | +12,0 |
| PARFUMERIES | 11 444 | 596 240 | 12 171 | 722 983 | +21,3 |
| OUVRAGES EN MATIERES PLASTIQUES | 37 548 | 1 985 636 | 37 822 | 1 920 910 | -3,3 |
| BANDAGES PNEUMATIQUES PR VEHICULES SF INDUSTRIELS | 10 | 721 | 32 | 2 223 | - |
| PAPIERS FINIS ET OUVRAGES EN PAPIERS | 24 138 | 924 567 | 25 417 | 926 964 | +0,3 |
| TISSUS DE FIBRES SYNTHETIQUES ET ARTIFICIELLES | 23 814 | 2 382 176 | 22 676 | 2 338 929 | -1,8 |
| TISSUS DE LAINE, POIL OU CRIN | 3 249 | 647 222 | 3 028 | 621 169 | -4,0 |
| TISSUS DE COTON | 30 642 | 3 469 738 | 24 069 | 2 879 909 | -17,0 |
| ARTICLES DE BONNETERIE | 3 434 | 458 746 | 3 257 | 452 135 | -1,4 |
| VETEMENTS CONFECTIONNES | 1 302 | 347 698 | 1 256 | 378 449 | +8,8 |
| LINGE DE MAISON | 675 | 44 908 | 540 | 40 491 | -9,8 |
| CHAUSSURES | 388 | 56 574 | 505 | 83 736 | +48,0 |
| VAISSELLE ET OBJETS CERAMIQUES DIVERS | 4 035 | 89 913 | 5 121 | 110 173 | +22,5 |
| OUVRAGES EN VERRE FINIS | 4 196 | 108 830 | 4 930 | 157 133 | +44,4 |
| QUINCAILLERIE DE MENAGE | 6 372 | 312 264 | 6 765 | 357 536 | +14,5 |
| CUISINIERES ET APPAREILS DE CHAUFFAGE | 3 841 | 246 223 | 3 527 | 237 545 | -3,5 |
| OUVRAGES FINIS EN FONTE, FER OU ACIER | 14 175 | 475 792 | 14 539 | 570 476 | +19,9 |
| REFRIGERATEURS DOMESTIQUES | 5 781 | 286 708 | 7 514 | 391 048 | +36,4 |
| APPAREILS RECEPTEURS RADIO ET TELEVISION | 4 007 | 1 270 472 | 4 879 | 978 913 | -22,9 |
| LAMPES ET TUBES ELECTRIQUES | 691 | 75 675 | 1 140 | 104 537 | +38,1 |
| VOITURES DE TOURISME | 50 252 | 4 594 679 | 54 281 | 6 258 408 | +36,2 |
| PARTIES ET PIECES DETACHEES PR VOITURES DE TOURISME | 18 788 | 922 429 | 17 398 | 1 013 472 | +9,9 |
| PARTIES DE CARROSSERIE | 8 842 | 374 083 | 24 221 | 1 220 998 | - |
| CYCLES ET MOTOCYCLES | 377 | 42 169 | 376 | 40 408 | -4,2 |
| VELOURS | 1 186 | 149 595 | 941 | 129 647 | -13,3 |
| AUTRES PRODUITS FINIS DE CONSOMMATION | 146 698 | 9 083 449 | 151 864 | 8 891 071 | -2,1 |
| OR INDUSTRIEL | 20 | 5 051 | 19 | 5 147 | +1,9 |
| TOTAL | 11 264 342 | 138 186 308 | 13 278 597 | 168 847 146 | +22,2 |

Importations par produits remarquables (U.M.A)

| | ANNEE 2007 | | ANNEE 2008 | | Evol |
|---|------------------|------------------|------------------|------------------|--------------|
| | Poids | Valeur | Poids | Valeur | Valeur |
| | Tonnes(T) | 1000 DH | Tonnes(T) | 1000 DH | % |
| ALIMENTATION, BOISSONS ET TABACS | | | | | |
| LAIT | 102 | 3 844 | - | - | - |
| FROMAGE | - | - | 17 | 690 | - |
| BANANES FRAICHES | 8 | 31 | - | - | - |
| EPICES | 260 | 1 084 | 528 | 2 181 | - |
| VIN,LIQUEUR,MOUSSEUX | 301 | 2 931 | 482 | 4 580 | +56,3 |
| TABACS | 1 | 57 | - | - | - |
| DATTES | 14 346 | 261 026 | 21 717 | 396 255 | +51,8 |
| AUTRES PRODUITS ALIMENTAIRES | 3 766 | 24 917 | 7 140 | 39 892 | +60,1 |
| TOTAL | 18 784 | 293 890 | 29 884 | 443 598 | +50,9 |
| ENERGIE ET LUBRIFIANTS | | | | | |
| GAS OILS ET FUELS OILS | 23 392 | 130 332 | - | - | - |
| HUILES DE PETROLE ET LUBRIFIANTS | 8 363 | 41 557 | 684 | 2 930 | -92,9 |
| GAS DE PETROLE ET AUTRES HYDROCARBURES | 1 497 874 | 5 869 221 | 1 204 753 | 7 167 407 | +22,1 |
| AUTRES PRODUITS ENERGETIQUES | - | - | 42 | 271 | - |
| TOTAL | 1 529 629 | 6 041 110 | 1 205 479 | 7 170 608 | +18,7 |
| PRODUITS BRUTS D'ORIGINE ANIMALE ET VEGETALE | | | | | |
| HUILES VEGETALES BRUTES | 4 781 | 114 745 | 4 110 | 108 881 | -5,1 |
| HUILES VEGETALES RAFFINEES | 277 | 7 823 | 35 | 1 260 | -83,9 |
| AUTRES PRODUITS BRUTS D'ORIGINE ANIMALE ET VEGETALE | 1 387 | 21 738 | 1 540 | 23 131 | +6,4 |
| TOTAL | 6 445 | 144 306 | 5 685 | 133 272 | -7,6 |
| PRODUITS BRUTS D'ORIGINE MINERALE | | | | | |
| AUTRES PRODUITS BRUTS D'ORIGINE MINERALE | 2118 | 5259 | 509 | 1816 | -65,5 |
| TOTAL | 2 118 | 5 259 | 509 | 1 816 | -65,5 |
| DEMI PRODUITS | | | | | |
| LIANTS ET CEMENTS HYDRAULIQUES | - | - | 16671 | 16128 | |
| PRODUITS CHIMIQUES | 165942 | 651264 | 69197 | 651337 | +0,0 |
| ENGRAIS NATURELS ET CHIMIQUES | 43418 | 116304 | 51944 | 156502 | +34,6 |
| MATIERES PLASTIQUES ARTIFICIELLES | 8900 | 187836 | 4185 | 67735 | -63,9 |
| PAPIERS ET CARTONS | 1333 | 10639 | 1537 | 15805 | +48,6 |
| BOIS PREPARES POUR L'INDUSTRIE | 40 | 1567 | 150 | 3666 | - |
| PRODUITS CERAMIQUES | 1027 | 3145 | 1622 | 4638 | +47,5 |
| VERRE BRUT ET OUVRAGES EN VERRE NON FINIS | 15 | 177 | 69 | 632 | - |
| ACCESSOIRES DE TUYAUTERIE ET DE CONSTRUCTIONS METALLIQUES | 972 | 18612 | 420 | 9630 | -48,3 |
| QUINCAILLERIE SAUF DE MENAGE | 79 | 4133 | 742 | 10550 | - |
| PLATS,TOLES,FEUILLARDS EN FER OU EN ACIER | 5850 | 30606 | 1226 | 5533 | -81,9 |
| FILS,BARRES,PALPLANCHES,PROFILES EN FER ET ACIER | 41259 | 238452 | 31421 | 224948 | -5,7 |
| CUIVRE | 93 | 5889 | 156 | 10744 | +82,4 |
| BARRES,TOLES,FEUILLES ET TUBES EN ALUMINIUM | 717 | 26460 | 776 | 34080 | +28,8 |
| ZINC BRUT | 9978 | 313299 | 8338 | 156409 | -50,1 |
| HUILES VOLATILES ET ESSENCES | - | 15 | 1 | 81 | - |
| CAOUTCHOUC ET OUVRAGES EN CAOUTCHOUC | 39 | 1213 | 27 | 865 | -28,7 |

Importations par produits remarquables (U.M.A)

| | ANNEE 2007 | | ANNEE 2008 | | Evol |
|---|------------------|------------------|------------------|-------------------|--------------|
| | Poids | Valeur | Poids | Valeur | Valeur |
| | Tonnes(T) | 1000 DH | Tonnes(T) | 1000 DH | % |
| FER ET ACIER EN BLOOMS ET EBAUCHES | 114 637 | 544 370 | 68 774 | 401 583 | -26,2 |
| AUTRES DEMI-PRODUITS | 783 | 48 642 | 834 | 40 032 | -17,7 |
| TOTAL | 395 082 | 2 202 623 | 258 090 | 1 810 898 | -17,8 |
| PRODUITS FINIS D'EQUIPEMENT AGRICOLE | | | | | |
| MACHINES ET OUTILS AGRICOLES | - | 21 | - | 7 | -66,7 |
| AUTRES PRODUITS FINIS D'EQUIPEMENT AGRICOLE | - | 16 | - | - | - |
| TOTAL | - | 37 | - | 7 | -81,1 |
| PRODUITS FINIS D'EQUIPEMENT INDUSTRIEL | | | | | |
| BANDAGE PNEUMATIQUES,CHAMBRE A AIR PR VOITURE INDUS | 3879 | 110926 | 2469 | 73564 | -33,7 |
| OUTILS DE METIER | - | 18 | 3 | 216 | - |
| RESERVOIRS,BOUEILLES ET FUTS METALLIQUES | 123 | 2371 | 355 | 8242 | - |
| MACHINES OUTILS | 11 | 327 | 3 | 167 | -48,9 |
| PARTIES ET PIECES DETACHEES POUR MACHINES | 1 | 18 | - | 23 | +27,8 |
| MOTEURS A PISTONS ET AUTRES MOTEURS | - | 120 | 7 | 924 | - |
| POMPES ET COMPRESSEURS | 1 | 44 | 4 | 708 | - |
| FOURS INDUSTRIELS | - | 41 | 2 | 353 | - |
| MACHINES,APPAREILS PR INDUSTRIES ALIMENTAIRES | - | 58 | 12 | 842 | - |
| MACHINES ET APPAREILS DIVERS | 464 | 24202 | 488 | 29740 | +22,9 |
| MACHINES TEXTILES | 176 | 1768 | 2 | 370 | -79,1 |
| MACHINES GENERATRICES ET MOTEURS ELECTRIQUES | 34 | 505 | 29 | 260 | -48,5 |
| APPAREILS DE COUPURES ELECTRIQUES | 171 | 11215 | 102 | 8635 | -23,0 |
| VOITURES INDUSTRIELLES | - | - | 28 | 904 | - |
| BATEAUX DE MER | - | - | 2 | 357 | - |
| FILS ET CABLES POUR L'ELECTRICITE | 3 | 177 | 54 | 4841 | - |
| SOUS SYSTEMES ELECTRONIQUES | - | - | 2 | 1547 | - |
| AUTRES PRODUITS FINIS D'EQUIPEMENT INDUSTRIEL | 3965 | 108593 | 5786 | 160187 | +47,5 |
| TOTAL | 8 828 | 260 383 | 9 348 | 291 880 | +12,1 |
| PRODUITS FINIS DE CONSOMMATION | | | | | |
| MEDICAMENTS | 239 | 22345 | 71 | 5744 | -74,3 |
| PARFUMERIES | 705 | 11847 | 1633 | 32557 | - |
| OUVRAGES EN MATIERES PLASTIQUES | 94 | 2856 | 209 | 10058 | - |
| BANDAGES PNEUMATIQUES PR VEHICULES SF INDUSTRIELS | - | - | 9 | 382 | - |
| PAPIERS FINIS ET OUVRAGES EN PAPIERS | 6255 | 85940 | 6228 | 92911 | +8,1 |
| TISSUS DE FIBRES SYNTHETIQUES ET ARTIFICIELLES | 5 | 373 | 6 | 1088 | - |
| TISSUS DE LAINE,POIL OU CRIN | - | - | 2 | 89 | - |
| TISSUS DE COTON | 951 | 73118 | 660 | 53871 | -26,3 |
| ARTICLES DE BONNETERIE | 16 | 5530 | 13 | 4948 | -10,5 |
| VETEMENTS CONFECTIONNES | 15 | 7080 | 17 | 7976 | +12,7 |
| CHAUSSURES | 207 | 18557 | 234 | 20995 | +13,1 |
| VAISSELLE ET OBJETS CERAMIQUES DIVERS | 276 | 10166 | 263 | 12005 | +18,1 |
| OUVRAGES EN VERRE FINIS | 31 | 277 | 42 | 366 | +32,1 |
| QUINCAILLERIE DE MENAGE | 463 | 6657 | 412 | 6153 | -7,6 |
| OUVRAGES FINIS EN FONTE,FER OU ACIER | 11 | 1209 | 10 | 80 | -93,4 |
| REFRIGERATEURS DOMESTIQUES | 3 | 436 | 13 | 1708 | - |
| PARTIES ET PIECES DETACHEES PR VOITURES DE TOURISME | 364 | 18417 | 275 | 15317 | -16,8 |
| PARTIES DE CARROSSERIE | 10 | 322 | 7 | 230 | -28,6 |
| CYCLES ET MOTOCYCLES | 97 | 4497 | 12 | 996 | -77,9 |
| AUTRES PRODUITS FINIS DE CONSOMMATION | 747 | 33153 | 907 | 49447 | +49,1 |
| TOTAL | 10489 | 302780 | 11023 | 316921 | +4,7 |
| TOTAL | 1 971 375 | 9 250 388 | 1 520 018 | 10 169 000 | +9,9 |

2008

EXPORTATIONS

Chiffres définitifs

2008

EXPORTATIONS PAR PRODUITS

Chiffres définitifs

Exportations par chapitre de la nomenclature du système harmonisé

| N° | Chapitre | ANNEE 2007 | | ANNEE 2008 | | Evol |
|----|---|------------|-----------|------------|------------|--------|
| | | Poids | Valeur | Poids | Valeur | Valeur |
| | | Tonnes(T) | 1000DH | Tonnes(T) | 1000 DH | % |
| 01 | Animaux vivants | 55 | 43 839 | 31 | 27 679 | -36,9 |
| 02 | Viandes et abats comestibles | 20 | 2 999 | 1 839 | 116 478 | - |
| 03 | Poissons, crustacés, mollusques et autres invertébrés aquatiques | 222 802 | 7 182 375 | 238 043 | 7 645 454 | +6,4 |
| 04 | Lait, produits laitiers, ufs, produits comestibles d'origine animale | 22 688 | 803 898 | 17 516 | 741 901 | -7,7 |
| 05 | Autres produits d'origine animale, non dénommés ailleurs | 5 484 | 283 877 | 5 882 | 206 936 | -27,1 |
| 06 | Plantes vivantes et produits de la floriculture | 2 382 | 76 294 | 2 361 | 82 168 | +7,7 |
| 07 | Légumes, plantes, racines et tubercules alimentaires | 730 681 | 4 576 261 | 659 495 | 4 259 677 | -6,9 |
| 08 | Fruits comestibles, écorces d'agrumes ou de melons | 754 041 | 4 623 885 | 787 513 | 4 998 315 | +8,1 |
| 09 | Café, thé, maté et épices | 7 021 | 134 018 | 9 189 | 196 523 | +46,6 |
| 10 | Céréales | 413 | 1 009 | 6 124 | 34 383 | - |
| 11 | Produits de la minoterie, malt, amidons et féculs | 106 856 | 365 614 | 67 990 | 274 995 | -24,8 |
| 12 | Graines et fruits oléagineux, plantes industrielles ou médicinales | 30 026 | 613 819 | 28 680 | 540 354 | -12,0 |
| 13 | Gommes, résines et autres sucres et extraits végétaux | 2 277 | 346 116 | 2 033 | 278 843 | -19,4 |
| 14 | Matières à tresser et autres produits d'origine végétale | 1 929 | 4 050 | 878 | 2 559 | -36,8 |
| 15 | Graisses, huiles et cires animales ou végétales | 52 535 | 572 020 | 48 707 | 734 604 | +28,4 |
| 16 | Préparations de viandes, de poissons ou de crustacés | 132 578 | 3 992 059 | 148 882 | 4 687 160 | +17,4 |
| 17 | Sucre et sucreries | 43 847 | 121 568 | 25 792 | 148 155 | +21,9 |
| 18 | Cacao et ses préparations | 222 | 4 678 | 109 | 14 449 | - |
| 19 | Préparations à base de céréales, de farine, d'amidons, pâtisseries | 8 408 | 98 071 | 8 490 | 114 665 | +16,9 |
| 20 | Préparations de légumes, de fruits ou d'autres parties de plantes | 77 701 | 1 307 280 | 93 978 | 1 678 087 | +28,4 |
| 21 | Préparations alimentaires diverses | 7 924 | 421 341 | 7 579 | 451 483 | +7,2 |
| 22 | Boissons, liquides alcooliques et vinaigres | 28 506 | 205 622 | 22 723 | 187 943 | -8,6 |
| 23 | Résidus et déchets des industries alimentaires, aliments pour animaux | 43 230 | 328 561 | 81 590 | 547 441 | +66,6 |
| 24 | Tabacs et succédanés de tabac fabriqués | 14 | 893 | 124 | 105 090 | - |
| 25 | Sel, soufre, pierres, plâtres, chaux et ciments | 16 686 794 | 6 786 620 | 13 816 054 | 18 425 084 | - |
| 26 | Minerais, scories, et cendres | 275 704 | 1 814 290 | 347 823 | 1 202 698 | -33,7 |
| 27 | Combustibles minéraux, huiles minérales, matières bitumineuses | 1 103 081 | 4 666 126 | 1 019 607 | 6 520 271 | +39,7 |
| 28 | Produits chimiques inorganiques | 2 300 400 | 9 448 596 | 1 651 829 | 23 004 482 | - |
| 29 | Produits chimiques organiques | 272 | 68 135 | 683 | 96 516 | +41,7 |
| 30 | Produits pharmaceutiques | 2 120 | 360 393 | 2 410 | 450 661 | +25,0 |
| 31 | Engrais | 2 329 052 | 7 182 605 | 1 505 613 | 10 946 969 | +52,4 |
| 32 | Extraits tannants, matières colorantes, peinture, encres | 2 891 | 66 218 | 3 174 | 76 384 | +15,4 |
| 33 | Huiles essentielles, produits de parfumerie, préparations cosmétiques | 4 948 | 460 568 | 4 740 | 601 699 | +30,6 |
| 34 | Savons, cires préparées, produits d'entretien | 17 051 | 168 238 | 24 017 | 257 863 | +53,3 |
| 35 | Matières albuminoïdes, colles et enzymes | 166 | 2 285 | 232 | 3 418 | +49,6 |
| 36 | Poudres et explosifs, articles de pyrotechnie, matières inflammables | 106 | 5 383 | 16 | 480 | -91,1 |
| 37 | Produits photographiques ou cinématographiques | 5 | 1 874 | 131 | 4 932 | - |
| 38 | Produits divers des industries chimiques | 4 296 | 52 986 | 7 304 | 105 836 | +99,7 |
| 39 | Matières plastiques et ouvrages en ces matières | 16 889 | 674 711 | 17 628 | 870 698 | +29,0 |

Exportations par chapitre de la nomenclature du système harmonisé

| N° | Chapitre | ANNEE 2007 | | ANNEE 2008 | | Evol |
|----|---|------------|------------|------------|------------|--------|
| | | Poids | Valeur | Poids | Valeur | Valeur |
| | | Tonnes(T) | 1000DH | Tonnes(T) | 1000 DH | |
| 40 | Caoutchouc et ouvrages en caoutchouc | 1 276 | 68 049 | 937 | 64 606 | -5,1 |
| 41 | Peaux autres que la pelleterie et cuirs | 707 | 194 793 | 882 | 204 071 | +4,8 |
| 42 | Ouvrages en cuirs, articles de bourrellerie, articles de voyage | 1 515 | 487 458 | 1 492 | 493 491 | +1,2 |
| 43 | Pelletteries et fourrures | 2 | 2 795 | 5 | 17 031 | - |
| 44 | Bois, charbon de bois et ouvrages en bois | 21 837 | 411 844 | 14 979 | 318 828 | -22,6 |
| 45 | Liège et ouvrages en liège | 9 404 | 147 786 | 7 710 | 126 058 | -14,7 |
| 46 | Ouvrages de sparterie ou de vannerie | 1 191 | 46 142 | 929 | 33 289 | -27,9 |
| 47 | Pâtes de bois ou d'autres matières fibreuses, cellulosiques | 118 125 | 553 273 | 93 281 | 430 508 | -22,2 |
| 48 | Papiers et cartons, ouvrages en pâte de cellulose | 28 857 | 468 149 | 18 342 | 296 686 | -36,6 |
| 49 | Produits de l'édition, de la presse et autres industries graphiques | 832 | 105 738 | 789 | 64 398 | -39,1 |
| 50 | Soie | 3 | 4 261 | 1 | 2 526 | -40,7 |
| 51 | Laine, poils fins ou grossiers, fils et tissus de crin | 516 | 53 703 | 475 | 45 560 | -15,2 |
| 52 | Coton | 8 253 | 427 899 | 12 603 | 596 596 | +39,4 |
| 53 | Autres fibres textiles végétales, fils et tissus de papier | 74 | 7 487 | 82 | 5 999 | -19,9 |
| 54 | Filaments synthétiques ou artificiels | 1 133 | 63 940 | 1 406 | 62 742 | -1,9 |
| 55 | Fibres synthétiques ou artificielles discontinues | 9 221 | 363 856 | 6 942 | 268 805 | -26,1 |
| 56 | Ouates, feutres et non-tissés articles de corderie | 233 | 16 099 | 269 | 18 415 | +14,4 |
| 57 | Tapis, autres revêtements de sol en matières textiles | 1 509 | 138 613 | 1 110 | 112 491 | -18,8 |
| 58 | Tissus spéciaux, dentelles, tapisseries, broderies | 829 | 127 688 | 415 | 86 197 | -32,5 |
| 59 | Tissus imprégnés, enduits, recouverts ou stratifiés | 2 535 | 1 128 069 | 2 661 | 1 027 487 | -8,9 |
| 60 | Etoffes de bonneterie | 883 | 161 863 | 697 | 103 720 | -35,9 |
| 61 | Vêtements et accessoires du vêtement en bonneterie | 43 753 | 7 881 659 | 38 904 | 6 658 817 | -15,5 |
| 62 | Vêtements et accessoires du vêtement autres qu'en bonneterie | 71 418 | 20 748 045 | 65 653 | 19 247 338 | -7,2 |
| 63 | Autres articles textiles confectionnés, friperie et chiffons | 6 103 | 354 000 | 8 950 | 341 589 | -3,5 |
| 64 | Chaussures, guêtres et articles analogues | 15 646 | 2 772 024 | 14 684 | 2 789 189 | +0,6 |
| 65 | Coiffures et parties de coiffures | 108 | 55 963 | 124 | 59 658 | +6,6 |
| 66 | Parapluies, parasols, cannes, sièges, fouets, cravaches | 425 | 53 692 | 617 | 63 619 | +18,5 |
| 67 | Plumes, duvets apprêtés, fleurs artificielles | - | 579 | 0 | 1 033 | +78,4 |
| 68 | Ouvrages en pierres, plâtre, ciment, amiante, mica | 12 299 | 184 506 | 13 861 | 190 208 | +3,1 |
| 69 | Produits céramiques | 50 741 | 373 326 | 49 203 | 425 591 | +14,0 |
| 70 | Verre et ouvrages en verre | 2 393 | 86 942 | 2 042 | 66 362 | -23,7 |
| 71 | Perles fines, pierres gemmes et métaux précieux, plaqués | 290 | 871 055 | 496 | 1 058 852 | +21,6 |
| 72 | Fonte, fer et acier | 297 946 | 1 661 982 | 341 442 | 1 911 536 | +15,0 |
| 73 | Ouvrages en fonte, fer ou acier | 22 372 | 784 543 | 21 928 | 699 747 | -10,8 |
| 74 | Cuivre et ouvrages en cuivre | 22 326 | 1 121 046 | 18 846 | 1 064 393 | -5,1 |
| 75 | Nickel et ouvrages en nickel | 3 | 435 | 2 | 446 | +2,5 |
| 76 | Aluminium et ouvrages en aluminium | 23 078 | 587 992 | 21 707 | 476 290 | -19,0 |
| 78 | Plomb et ouvrages en plomb | 44 574 | 928 086 | 37 121 | 669 026 | -27,9 |

Exportations par chapitre de la nomenclature du système harmonisé

| N° | Chapitre | ANNEE 2007 | | ANNEE 2008 | | Evol |
|-------|--|------------|-------------|------------|-------------|--------|
| | | Poids | Valeur | Poids | Valeur | Valeur |
| | | Tonnes(T) | 1000DH | Tonnes(T) | 1000 DH | % |
| 79 | Zinc et ouvrages en zinc | 2 439 | 36 856 | 1 198 | 16 140 | -56,2 |
| 80 | Etain et ouvrages en étain | 30 | 2 844 | 37 | 2 164 | -23,9 |
| 81 | Autres métaux communs, cermet | 1 597 | 736 452 | 1 589 | 887 644 | +20,5 |
| 82 | Outils, outillages, articles de coutellerie en métaux communs | 109 | 23 977 | 113 | 11 810 | -50,7 |
| 83 | Ouvrages divers en métaux communs | 1 451 | 47 708 | 1 181 | 46 998 | -1,5 |
| 84 | Réacteurs nucléaires, chaudières, machines et appareils mécaniques | 17 534 | 1 053 242 | 15 893 | 1 172 319 | +11,3 |
| 85 | Machines, appareils et matériels électriques, d'enregistrement | 79 238 | 19 331 835 | 90 936 | 19 409 932 | +0,4 |
| 86 | Véhicules et matériel pour voies ferrées | 45 | 252 | 145 | 585 | - |
| 87 | Automobiles, tracteurs, cycles, véhicules terrestres | 17 022 | 1 325 331 | 17 053 | 1 558 813 | +17,6 |
| 88 | Navigation aérienne ou spatiale | 178 | 296 558 | 261 | 552 826 | +86,4 |
| 89 | Navigation maritime ou fluviale | 17 746 | 212 103 | 6 604 | 226 993 | +7,0 |
| 90 | Instruments et appareils d'optique, de photographie, médico-chirurgicaux | 968 | 259 325 | 839 | 316 582 | +22,1 |
| 91 | Horlogerie | 49 | 92 504 | 10 | 13 035 | -85,9 |
| 92 | Instruments de musique, parties de ces instruments | 21 | 428 | 12 | 316 | -26,2 |
| 93 | Armes, munitions et leurs parties et accessoires | 90 | 4 912 | 10 | 9 133 | +85,9 |
| 94 | Meubles, mobilier médico-chirurgical, articles lumineux | 11 897 | 634 239 | 12 980 | 618 300 | -2,5 |
| 95 | Jouets, jeux, articles pour divertissements ou pour sport | 823 | 58 577 | 1 103 | 65 039 | +11,0 |
| 96 | Ouvrages divers | 584 | 72 518 | 537 | 74 626 | +2,9 |
| 97 | Objets d'art, de collection ou d'antiquité | 698 | 12 660 | 674 | 10 082 | -20,4 |
| Total | | 26 000 344 | 125 516 873 | 21 619 565 | 155 739 873 | +24,1 |

Exportations par branche de la nomenclature marocaine des activités (N.M.A)

2008

| <i>N°</i> | <i>Branches de la N.M.A</i> | <i>Poids Tonnes(T)</i> | <i>Valeur 1000 DH</i> |
|-------------------------------|--|----------------------------|---------------------------|
| 01 | PRODUITS DE LA CULTURE ET DE L'ELEVAGE | 1 400 967 | 9 078 438 |
| 02 | PRODUCTION FORESTIERE | 1 928 | 16 887 |
| 10 | HOUILLE, LIGNITE ET TOURBE | 36 | 233 |
| 11 | HYDROCARBURES NATURELS | 0 | 1 |
| 13 | MINERAIS METALLIQUES | 347 418 | 1 196 908 |
| 14 | PRODUITS DIVERS DES INDUSTRIES EXTRACTIVES | 13 795 732 | 18 394 395 |
| 15 | PRODUITS DES INDUSTRIES ALIMENTAIRES | 822 267 | 17 141 996 |
| 16 | TABAC MANUFACTURE | 124 | 105 088 |
| 17 | PRODUITS DE L'INDUSTRIE TEXTILE | 34 396 | 4 113 104 |
| 18 | ARTICLES D'HABILLEMENT ET FOURRURES | 101 359 | 24 719 416 |
| 19 | CUIRS, ARTICLES DE VOYAGE, CHAUSSURES | 16 421 | 3 245 792 |
| 20 | PRODUITS DU TRAVAIL DU BOIS | 22 718 | 467 767 |
| 21 | PAPIERS ET CARTONS | 111 066 | 709 678 |
| 22 | PRODUITS DE L'EDITION ; PRODUITS IMPRIMES OU REPRODUITS | 1 356 | 82 032 |
| 23 | PRODUITS DE LA COKEFACTION DU RAFFINAGE ET DES INDUSTRIES NUCLEAIRES | 488 928 | 3 351 557 |
| 24 | PRODUITS CHIMIQUES | 3 742 055 | 38 914 610 |
| 25 | PRODUITS EN CAOUTCHOUC OU EN PLASTIQUE | 12 420 | 809 799 |
| 26 | AUTRES PRODUITS MINERAUX NON METALLIQUES | 89 177 | 810 219 |
| 27 | PRODUITS METALLIQUES | 427 601 | 6 046 763 |
| 28 | PRODUITS DU TRAVAIL DES METAUX | 20 481 | 808 822 |
| 29 | MACHINES ET EQUIPEMENTS | 12 812 | 738 642 |
| 30 | MACHINES DE BUREAU ET MATERIEL INFORMATIQUE | 1 089 | 242 205 |
| 31 | MACHINES ET APPAREILS ELECTRIQUES | 84 952 | 14 305 160 |
| 32 | EQUIPEMENTS DE RADIO, TELEVISION ET COMMUNICATION | 6 855 | 4 912 983 |
| 33 | INSTRUMENTS MEDICAUX, DE PRECISION D'OPTIQUE ET D'HORLOGERIE | 1 718 | 620 636 |
| 34 | PRODUITS DE L'INDUSTRIE AUTOMOBILE | 18 120 | 1 730 329 |
| 35 | AUTRES MATERIELS DE TRANSPORT | 7 209 | 792 815 |
| 36 | MEUBLES ET PRODUITS DES INDUSTRIES DIVERSES | 8 500 | 623 271 |
| 05 | PRODUITS DE LA PECHE ET DE L'AQUACULTURE | 41 176 | 1 746 974 |
| 74 | SERVICES FOURNIS PRINCIPALEMENT AUX ENTREPRISES | | 1 |
| 92 | SERVICES RECREATIFS, CULTURELS ET SPORTIFS | 684 | 13 350 |
| Total des exportations | | 21 619 565 | 155 739 873 |

**

Exportations par produits remarquables

| | ANNEE 2007 | | ANNEE 2008 | | Evol |
|---|-------------------|-------------------|-------------------|-------------------|--------------|
| | Poids | Valeur | Poids | Valeur | Valeur |
| | Tonnes(T) | 1000 DH | Tonnes(T) | 1000 DH | % |
| ALIMENTATION, BOISSON ET TABAC | 2 184 471 | 24 161 645 | 2 175 019 | 26 197 697 | +8,4 |
| VIANDE FRAICHE, CONGEELEE, ETC | 20 | 2999 | 1 839 | 116 478 | - |
| POISSONS FRAIS, SALES, SECHES OU FUMES | 127 752 | 2017557 | 141 037 | 2 108 664 | +4,5 |
| CRUSTACES, MOLLUSQUES ET COQUILLAGES | 95 050 | 5164818 | 97 006 | 5 536 790 | +7,2 |
| LEGUMES FRAIS, CONGELES OU EN SAUMURE | 285 682 | 2226167 | 251 927 | 2 004 733 | -9,9 |
| TOMATES FRAICHES | 392 419 | 2157869 | 346 222 | 2 035 937 | -5,7 |
| POMMES DE TERRE SAUF DE SEMENCE | 47 007 | 151704 | 57 102 | 182 892 | +20,6 |
| LEGUMES ET PLANTES POTAGERS DESSECHES | 376 | 5099 | 334 | 4 681 | -8,2 |
| LEGUMES A COSSE SECS | 1 718 | 14268 | 1 959 | 18 504 | +29,7 |
| AGRUMES | 593 682 | 3019876 | 608 089 | 3 226 896 | +6,9 |
| FRUITS SECS DIVERS | 3 330 | 71299 | 1 601 | 50 930 | -28,6 |
| EPICES | 6 665 | 76490 | 8 730 | 121 687 | +59,1 |
| ORGE | 19 | 40 | 15 | 68 | +70,0 |
| POISSONS EN CONSERVE | 130 680 | 3899123 | 145 854 | 4 524 206 | +16,0 |
| JUS DE FRUITS ET DE LEGUMES | 984 | 6738 | 1 907 | 16 355 | - |
| CONSERVES DE LEGUMES | 61 743 | 1102292 | 81 436 | 1 473 173 | +33,6 |
| CONSERVES DE FRUITS ET CONFITURES | 14 913 | 197293 | 10 540 | 187 899 | -4,8 |
| FRUITS FRAIS, CONGELES OU EN SAUMURE | 156 738 | 1530059 | 177 533 | 1 718 009 | +12,3 |
| VIN, LIQUEURS, MOUSSEUX, VERMOUTHS ETC. | 7 797 | 95093 | 6 077 | 99 211 | 4,3 |
| TOURTEAUX ET DRECHES | 2 779 | 9776 | 5 173 | 20 042 | - |
| FARINE ET POUDRE DE POISSONS | 40 446 | 318684 | 76 037 | 526 262 | +65,1 |
| AUTRES PRODUITS ALIMENTAIRES | 214 671 | 2094401 | 154 601 | 2 224 280 | +6,2 |
| ENERGIE ET LUBRIFIANTS | 747 005 | 2 802 580 | 488 941 | 3 351 468 | +19,6 |
| HOUILLES CRUES ET AGGLOMEREES | 1 | 1 | - | - | - |
| HUILE DE PETROLE ET LUBRIFIANTS | 188 901 | 1 169 418 | 214 571 | 1 824 657 | +56,0 |
| AUTRES PRODUITS ENERGETIQUES | 558 103 | 1633161 | 274 370 | 1 526 811 | -6,5 |
| PRODUITS BRUTS D'ORIGINE ANIMALE ET VEGETAL | 225 201 | 2 589 918 | 193 646 | 2 384 233 | -7,9 |
| BOYAUX FRAIS, SECS, SALES | 5 010 | 278756 | 5 825 | 201 520 | -27,7 |
| GRAISSE ET HUILE DE POISSONS | 26 439 | 186464 | 25 407 | 300 712 | +61,3 |
| GRAINES, SPORES ET FRUITS A ENSEMENCER | 163 | 27686 | 183 | 22 639 | -18,2 |
| PLANTES ET PARTIES DE PLANTES | 14 700 | 268962 | 15 481 | 295 204 | +9,8 |
| AGAR-AGAR | 1 081 | 219938 | 917 | 174 157 | -20,8 |
| CRIN VEGETAL | 610 | 1972 | 462 | 1 562 | -20,8 |
| ALFA | 1 053 | 1201 | 381 | 447 | -62,8 |
| HUILE D'OLIVE BRUTE ET RAFFINEE | 5 727 | 154992 | 3 952 | 103 435 | -33,3 |
| FLEURS ET BOUTONS DE FLEURS | 730 | 30792 | 515 | 26 420 | -14,2 |
| PEAUX BRUTES | 33 | 2550 | 9 | 1 996 | -21,7 |
| LIEGE BRUT, ELABORE ET MI-OUVRE | 8 328 | 65392 | 6 886 | 48 391 | -26,0 |
| PATE A PAPIER | 118 125 | 553273 | 87 075 | 423 152 | -23,5 |
| LAINE ET POILS | 270 | 14353 | 248 | 7 212 | -49,8 |
| COTON | 1 462 | 10499 | 1 384 | 9 969 | -5,0 |
| CORAIL | 2 | 2306 | 4 | 3 996 | +73,3 |
| ALGUES | 5 289 | 96531 | 4 358 | 68 349 | -29,2 |
| AUTRES PRODUITS BRUTS D'ORIGINE ANIMALE ET VEGETALE | 36 179 | 674251 | 40 559 | 695 072 | +3,1 |
| PRODUITS BRUTS D'ORIGINE MINERALE | 17 102 361 | 10 240 357 | 14 402 640 | 21 387 298 | 109 |
| PHOSPHATES | 13916465 | 6085860 | 11 643 905 | 17 683 581 | - |
| SULFATE DE BARIUM | 491876 | 247447 | 573 042 | 317 946 | +28,5 |
| MINERAL DE FER | 25719 | 5800 | 11 710 | 2 208 | -61,9 |
| MINERAL DE MANGANESE | 49214 | 59581 | 147 042 | 188 135 | - |
| MINERAL DE CUIVRE | 31265 | 424220 | 33 280 | 338 532 | -20,2 |
| MINERAL DE PLOMB | 42777 | 596395 | 32 726 | 344 792 | - |
| MINERAL DE ZINC | 118312 | 704442 | 109 521 | 316 758 | -55,0 |
| MINERAL D'ANTIMOINE | 13 | 71 | - | - | - |
| FERRAILLE, DECHETS, DEBRIS DE FONTE, FER ET ACIER | 140307 | 401483 | 205 531 | 690 845 | +72,1 |
| DECHETS ET DEBRIS DE CUIVRE, ALLIES OU NON | 16531 | 844604 | 12 577 | 746 120 | -11,7 |
| FLUORINE-SPATH FLUOR- | 76402 | 123899 | 60 632 | 106 063 | -14,4 |
| AUTRES PRODUITS BRUTS D'ORIGINE MINERALE | 2193480 | 746555 | 1 572 674 | 652 318 | -12,6 |

Exportations par produits remarquables

| | ANNEE 2007 | | ANNEE 2008 | | Evol |
|---|-------------------|--------------------|-------------------|--------------------|--------------|
| | Poids | Valeur | Poids | Valeur | Valeur |
| | Tonnes(T) | 1000 DH | Tonnes(T) | 1000 DH | % |
| DEMI PRODUITS | 5 396 868 | 35 512 703 | 4 018 483 | 53 171 581 | +49,7 |
| ENGRAIS NATURELS ET CHIMIQUES | 2 328 972 | 7182484 | 1 504 975 | 10 945 541 | +52,4 |
| HUILES VOLATILES ET ESSENCES | 599 | 125669 | 554 | 144 437 | +14,9 |
| CUIRS ET PEAUX | 667 | 192180 | 865 | 201 985 | +5,1 |
| LIEGE OUVRE ET AGGLOMERE | 1 077 | 82395 | 824 | 77 667 | -5,7 |
| ARGENT BRUT | 258 | 711187 | 464 | 851 288 | +19,7 |
| PLOMB BRUT | 44 749 | 926840 | 36 821 | 663 998 | -28,4 |
| ACIDE PHOSPHORIQUE | 2 264 869 | 9068755 | 1 629 314 | 22 830 574 | - |
| BOIS | 19 189 | 336272 | 13 051 | 240 610 | -28,4 |
| FILS DE FIBRES SYNTHETIQUES ET ARTIFICIELLES POUR TISSAGE | 2 400 | 123336 | 2 253 | 97 546 | -20,9 |
| FILS DE COTON | 2 044 | 74632 | 1 626 | 59 003 | -20,9 |
| CIMENT | 6 984 | 2332 | 20 | 43 | -98,2 |
| TOLES | 146 060 | 1195483 | 124 682 | 1 142 076 | -4,5 |
| COMPOSANTS ELECTRONIQUES (TRANSISTORS) | 7 020 | 5613216 | 6 152 | 4 485 504 | -20,1 |
| AUTRES DEMI PRODUITS | 571 980 | 9877922 | 696 882 | 11 431 309 | +15,7 |
| PRODUITS FINIS D'EQUIPEMENT AGRICOLE | 156 | 32034 | 289 | 37 951 | +18,5 |
| PRODUITS FINIS D'EQUIPEMENT INDUSTRIEL | 107 776 | 14 008 048 | 104 373 | 15 469 616 | +10,4 |
| PARTIES ET PIECES DETACHEES PR VOITURES INDUSTRIELLES | 224 | 10844 | 292 | 6 453 | -40,5 |
| VOITURES INDUSTRIELLES | 8 182 | 517184 | 9 381 | 663 674 | +28,3 |
| BANDAGES ET PNEUMATIQUES | 76 | 4259 | 130 | 5 032 | +18,1 |
| BATEAUX DE MER | 16 261 | 110606 | 1 022 | 16 459 | -85,1 |
| DIODES | 13 | 14200 | 6 | 9 538 | -32,8 |
| FILS ET CABLES POUR L'ELECTRICITE | 47 752 | 8206005 | 54 302 | 8 885 909 | +8,3 |
| SOUS SYSTEMES ELECTRONIQUES | 155 | 136988 | 85 | 161 032 | +17,6 |
| AUTRES PRODUITS FINIS D'EQUIPEMENT INDUSTRIEL | 35 113 | 5007962 | 39 155 | 5 721 519 | +14,2 |
| PRODUITS FINIS DE CONSOMMATION | 236 505 | 36 060 286 | 236 173 | 33 592 801 | -6,8 |
| MAROQUINERIE,SACS ET ARTICLES DE VOYAGE | 848 | 236306 | 803 | 230 882 | -2,3 |
| TISSUS DE FIBRES SYNTHETIQUES ET ARTIFICIELLES | 1 857 | 227940 | 1 651 | 165 984 | -27,2 |
| TISSUS DE COTON | 2 920 | 222974 | 5 621 | 304 175 | +36,4 |
| TAPIS | 1 176 | 99167 | 823 | 76 823 | -22,5 |
| ARTICLES DE BONNETERIE | 43 753 | 7881627 | 38 904 | 6 659 169 | -15,5 |
| VETEMENTS CONFECTIONNES | 70 797 | 20473526 | 64 716 | 18 923 580 | -7,6 |
| COUVERTURES | 638 | 54809 | 602 | 32 836 | -40,1 |
| ARTICLES CONFECTIONNES EN TISSUS | 1 130 | 338522 | 1 171 | 351 739 | +3,9 |
| CHAUSSURES | 12 588 | 2103357 | 11 782 | 2 141 688 | +1,8 |
| QUINCAILLERIE DE MENAGE | 1 134 | 46266 | 2 312 | 105 755 | - |
| LINGE DE MAISON | 1 000 | 95847 | 706 | 80 548 | -16,0 |
| MEDICAMENTS | 2 080 | 352280 | 2 377 | 445 040 | +26,3 |
| PARFUMERIES | 5 985 | 250134 | 8 629 | 370 401 | +48,1 |
| VETEMENTS EN CUIR | 577 | 205446 | 602 | 222 204 | +8,2 |
| ARTICLES DE SANITAIRE | 21 269 | 245657 | 26 353 | 296 184 | +20,6 |
| VOITURES DE TOURISME | 2 897 | 215196 | 1 358 | 99 560 | - |
| PIECES DETACHEES PR VOITURES DE TOURISME | 4 498 | 511019 | 4 409 | 682 310 | +33,5 |
| VELOURS | 538 | 31218 | 94 | 9 523 | -69,5 |
| AUTRES PRODUITS FINIS DE CONSOMMATION | 60 820 | 2468995 | 63 260 | 2 394 400 | -3,0 |
| OR INDUSTRIEL | 1 | 109 302 | 1 | 147 228 | +34,7 |
| TOTAL GENERAL | 26 000 344 | 125 516 873 | 21 619 565 | 155 739 873 | +24,1 |

Exportations par principaux produits

| Système harmonisé | Désignation des marchandises | Poids Tonnes | Valeur 1000 DH |
|-------------------|--|-----------------|-------------------|
| 0106901000 | INSECTES EXOTIQUES DE LA LUTTE BIOLOGIQUE | 7 | 26960 |
| 0207120000 | VIANDES DE COQS ET DE POULES N.DECOUPES EN MORCEAUX, CONGELES | 1638 | 110282 |
| 0301100090 | POISSONS D'ORNEMENT VIVANTS DE MER | 315 | 11 667 |
| 0301999090 | AUTRES POISSONS DE MER VIVANTS | 1 909 | 71 190 |
| 0302190090 | AUTRES SALMONIDES FRAIS, REFRIGERES SF FOIES, OEUFs, LAITANCES | 4411 | 143517 |
| 0302320000 | THONS AUX NAGEOIRES JAUNES FRAIS OU REFRIGERES | 89 | 10930 |
| 0302350000 | THONS ROUGES (THUNNUS THYNNUS) | 1999 | 62114 |
| 0302390000 | AUTRES THONS FRAIS OU REFRIGERES | 1 129 | 138 224 |
| 0302690093 | ANCHOIS DE MER FRAIS OU REFRIGERES | 414 | 11 464 |
| 0302690099 | AUTRES POISSONS DE MER FRAIS OU REFRIGERES | 15957 | 780251 |
| 0303330000 | SOLES CONGELEES | 2 843 | 115 795 |
| 0303710011 | SARDINES ENTIERES CONGELEES | 37119 | 188975 |
| 0303710013 | SARDINES DECA PITEES CONGELEES | 20662 | 147975 |
| 0303710090 | AUTRES SARDINES CONGELEES | 12363 | 65 693 |
| 0303740000 | MAQUEREAUX CONGELES | 25728 | 124567 |
| 0303790099 | AUTRES POISSONS DE MER CONGELES | 9870 | 129566 |
| 0304200094 | FILETS DE SARDINES DE MER CONGELES | 993 | 14 726 |
| 0304200099 | FILETS D'AUTRES POISSONS DE MER CONGELES | 486 | 19725 |
| 0305630000 | ANCHOIS SALES OU EN SAUMURE NON SECHES NI FUMES | 868 | 23 602 |
| 0306110090 | LANGOUSTES ENTIERES CONGELEES | 82 | 13 572 |
| 0306130019 | AUTRES CRE VETTES CONGELEES SF GRISES SF BOUQUETS | 391 | 43 234 |
| 0306130090 | AUTRES CREVETTES CONGELEES | 5513 | 650821 |
| 0306140000 | CRABES CONGELES | 125 | 11 680 |
| 0306210090 | LANGOUSTES SF QUEUES NON CONGELEES | 156 | 31 328 |
| 0306230011 | CREVETTES GRISES NON CONGELEES | 2 804 | 114 491 |
| 0306230019 | CREVETTES NON CONGELEES | 1 300 | 87 835 |
| 0306230090 | AUTRES CREVETTES NON CONGELEES | 272 | 22 424 |
| 0306290010 | LANGOUSTINES DE MER NON CONGELEES | 231 | 16586 |
| 0306290091 | ECREVICES SAUF DE MER NON CONGELEES | 680 | 42 253 |
| 0307410010 | CALMARS VIVANTS, FRAIS OU REFRIGERES | 1 298 | 72 970 |
| 0307410090 | SEICHES, SEPIOLLES, ENCORNETS VIVANTS, FRAIS OU REFRIGERES | 284 | 19590 |
| 0307490010 | CALMARS SF VIVANTS FRAIS OU REFRIGERES | 5448 | 403418 |
| 0307490090 | SEICHES, SEPIOLLES, ENCORNETS SF VIVANTS FRAIS OU REFRIGERES | 16404 | 537334 |
| 0307590000 | POULPES OU PIEUVRES SF VIVANTS, FRAIS OU REFRIGERES | 52 349 | 3 372 902 |
| 0307600000 | ESCARGOTS SAUF DE MER | 8756 | 60620 |
| 0406300000 | FROMAGES FONDUS AUTRE QUE RAPES OU EN POUDRE | 17133 | 729995 |
| 0504002190 | BOYA UX SA UF DE POISSONS SALES NON COMES TIBLES | 2011 | 58132 |
| 0504009900 | AUTRES ENTRAILLES D'ANIMAUX SAUF DE POISSONS COMES TIBLES | 3710 | 137583 |
| 0601209900 | AUTRES BUBLES, OIGNONS, TUBERCULES EN VEGETATION | 475 | 10986 |
| 0602209199 | ARBRE, ARBUSTE A FRUIT COMES TIBLE; FLEURI, EN BOUTONS; GREFFE | 529 | 16264 |
| 0603100090 | AUTRES FLEURS ET BOUTONS DE FLEURS FRAIS | 490 | 24 048 |
| 0701900011 | POMMES DE TERRE PRIMEURS DU 1ER JANVIER AU 15 MAI | 25 923 | 79332 |
| 0701900019 | POMMES DE TERRE PRIME URS DU 16 MAI AU 30 JUIN | 4201 | 11 051 |
| 0701900099 | POMMES DE TERRE SAUF PR FABRICATION DE FECULE | 26978 | 92509 |
| 0702000010 | TOMATES FRAICHES OU REFRIGEREES DU 1ER/11 AU 14/5 | 329 173 | 1 936 371 |
| 0702000090 | TOMATES FRAICHES OU REFRIGEREES DU 15/5 AU 31/10 | 17049 | 99566 |
| 0703900000 | POIREAUX ET AUTRES LEGUMES ALLIACES FRAIS OU REFRIGERES | 2 155 | 20793 |
| 0706900091 | RADIS FRAIS OU REFRIGERES | 1794 | 19566 |
| 0708201100 | HARICOTS EN FILETS DU 1ER/10 AU 30/6 FRAIS OU REFRIGERES | 113770 | 926410 |
| 0708900010 | FEVES FRAICHES OU REFRIGEREES | 1271 | 10741 |
| 0709200000 | ASPERGES FRAICHES OU REFRIGEREES | 2 036 | 35 825 |
| 0709520090 | AUTRES TRUFFES FRAICHES OU REFRIGEREES | 442 | 25 194 |
| 0709600010 | POIVRONS DOUX OU PIMENTS DOUX FRAIS OU REFRIGERES | 48 604 | 268 625 |
| 0709600099 | AUTRES PIMENTS FRAIS OU REFRIGERES | 8244 | 49353 |
| 0709909020 | COURGES ET COURGETTES FRAICHES OU REFRIGEREES | 36090 | 210713 |
| 0709909030 | PLANTES CONDIMENTAIRES FRAICHES OU REFRIGEREES | 1 427 | 42 035 |
| 0709909090 | AUTRES LEGUMES FRAIS OU REFRIGERES | 8517 | 64733 |
| 0710400000 | MAIS DOUX CONGELE | 1748 | 10293 |
| 0711309000 | CAPRES CONSER VEES PROVISoireMENT IMPROPRES A L'ALIMENTATION | 10854 | 199253 |

Exportations par principaux produits

| Système harmonisé | Désignation des marchandises | Poids Tonnes | Valeur 1000 DH |
|-------------------|---|-----------------|-------------------|
| 0713501900 | FE VES ET FE VER OLES DE SEMEN CE SF PREBA SE ET BA SE | 1 163 | 12448 |
| 0802120019 | AMA NDES AMER ES SE CHES SA NS COQUES | 993 | 42117 |
| 0804400000 | A VOCATS | 2 307 | 27741 |
| 0805100011 | ORANGES DOUCES FRAICHES DU 1ER/4 AU 15/10 | 91 127 | 475 171 |
| 0805100019 | ORANGES DOUCES FRAICHES DU 16/10 AU 31/3 | 152201 | 818580 |
| 0805100099 | AUTRES ORANGES DU 16/10 AU 31/3 | 49769 | 211294 |
| 0805200010 | CLEMENTINES | 273 469 | 1429 293 |
| 0805200090 | MA NDA RINES ,CLEMENTINES ET HYBRIDES SIMILA IR ES | 22 822 | 188 529 |
| 0805500000 | CITRONS(CITRUS LIMON, LIMONUM) & LIMES (CITRUS AURANTIFOLIA) | 12 827 | 64 649 |
| 0805900000 | AUTRES AGRUMES FRAIS OU SECS | 2 079 | 23 948 |
| 0806100011 | RAISINS FRAIS DE TABLE DU 1ER/11 AU 14/7 | 10058 | 138347 |
| 0807110000 | PASTEQUES FRAICHES | 7202 | 28471 |
| 0807190000 | AUTRES MELONS FRAIS | 56490 | 474579 |
| 0808209000 | COINGS | 1 147 | 11 387 |
| 0809300000 | PECHES FRAIS Y COMPRIS LES BRUGNONS ET NECTARINES | 3 363 | 51 359 |
| 0810100010 | FRAISES FRAICHES DU 1ER/5 AU 31/7 | 4 178 | 48955 |
| 0810100090 | FRAISES FRAICHES DU 1ER/8 AU 30/4 | 17862 | 182934 |
| 0810200010 | FRAMBOISES FRAICHES | 492 | 30 823 |
| 0810400010 | AIRELLES ET MYRTILLES <u>FRAICHES</u> | 137 | 11 853 |
| 0811100019 | AUTRES FRAISES CONGELEES SUCREES | 13770 | 141 654 |
| 0811100090 | FRAISES CONGELEES NON SUCREES | 49957 | 457 035 |
| 0811900091 | OREILLONS D'ABRICOTS CONGELES SANS ADDITION DE SUCRE | 3 702 | 49 843 |
| 0811900099 | AUTRES FRUITS CONGELES, NON SUCRES | 3978 | 36991 |
| 0902100000 | THE VERT NON FERMENTE EN EMBALLAGES, POIDS/NET <3KG | 335 | 39 666 |
| 0902300000 | THE NOIR FERMENTE EN EMBALLAGES POIDS/NET < 3KG | 105 | 34 040 |
| 0909200019 | GRAINES CORIANDRE NON BROYEES NI MO UL UES SF USAGE INDUSTRIEL | 6825 | 80168 |
| 0910400011 | TH YM NON BROYE NI MO ULU | 1280 | 30119 |
| 1006209090 | RIZ DECORTIQUE SAUF DE SEMENCE | 1 475 | 10086 |
| 1006309000 | AUTRES RIZ SEMI-BLANCHI OU BLANCHIS MEME POLI OU GLACE | 3 171 | 19937 |
| 1101009000 | FA RINE DE FR OMENT DE ME TEIL | 66 150 | 265 923 |
| 1211100000 | RACINES DE REGLISSE | 1 245 | 23 605 |
| 1211908000 | AUTRES BOIS, RACINES ET ECORCES, MOUSSES ET LICHENS | 353 | 15 435 |
| 1211909000 | PAILLE DE PAVOT | 12 060 | 201 642 |
| 1212100091 | GRAINES DE CAROUBE NON DECOR TIQUEES NI MO UL UES | 6163 | 176005 |
| 1212209091 | ALGUES BRUTES UTILISEES EN PARFUMERIE OU EN MEDECINE | 4302 | 67154 |
| 1212990020 | OIGNONS SAUVAGES | 976 | 21 078 |
| 1302311000 | AGAR-AGAR MODIFIE | 78 | 13 426 |
| 1302319000 | AGAR-AGAR SAUF MODIFIE | 839 | 160731 |
| 1302329000 | MUCILAGES & EPAISSISSANTS DE CAROUBES OU GUAREE SF MODIFIES | 1 064 | 100 656 |
| 1504101090 | AUTRE HUILE DE FOIE DE POISSONS NON DURCIES NI SOLIDIFIEE | 229 | 15 720 |
| 1504109990 | AUTRE HUILE DE FOIE DE POISSONS A USAGE INDUSTRIEL | 486 | 20570 |
| 1504201000 | GRAISSE, HUILE DE POISSON SF DE FOIE N.DURCIE NI SOLIDIFIE | 1 981 | 20272 |
| 1504209910 | HUILE & GRAISSE ALIMENTAIRE DE POISSON SF FOIE NET>20KG | 1420 | 29952 |
| 1504209990 | HUILE ET GRAISSE DE POISSON SF DE FOIE A USA GE INDUSTRIEL | 21 777 | 234 769 |
| 1507900000 | HUILE DE SOJA & SES FRACTIONS, RAFFINEES, NON CHIMI Q MODIFIEES | 7202 | 84 339 |
| 1509100090 | HUILE D'OLIVE VIERGE SF FABRICATION PRODUITS PHARMACEUTIQUES | 1 150 | 33546 |
| 1509901029 | AUTRES HUILES D'OLIVE VIERGE REFFINEE N.DURCIE NI SOLIDIFIEE | 1 403 | 42 527 |
| 1510002100 | AUTRES HUILES D'OLIVE BRUTES N.DURCIES, NI SOLIDIFIEES | 1 601 | 13 138 |
| 1510002900 | AUTRES HUIL ES D'OLIVE SF BR UTES N.D UR CIES NI SOLIDIFIEES | 1 360 | 25 655 |
| 1511900000 | AUTRES HUIL ES DE PALME SA UF BR UTES | 1 872 | 21 606 |
| 1512190000 | AUTRES HUILES DE TOURNESOL OU DE CARTHAME SAUF BRUTES | 4816 | 76731 |
| 1515909100 | AUTRES HUILES VEGETALES BRUTES ET LEURS FRACTIONS | 98 | 11 220 |
| 1515909900 | AUTRES HUILES VEGETALES SAUF BRUTES ET LEURS FRACTIONS | 410 | 65568 |
| 1517100010 | MARGARINE SF LIQUIDE, CONTENU NET < 20KGS | 1 176 | 13 825 |
| 1604130011 | CONSERVES DE SARDINES EN RECIPIENTS FERMES | 116 639 | 3 061 536 |
| 1604130090 | SARDINES, SARDINELLES ET SPRATS AUTREMENT PRESENTEES | 1 243 | 35 070 |
| 1604140011 | CONSERVES DE THONS EN RECIPIENTS FERMES | 462 | 21 595 |
| 1604140090 | THONS, LISTAOS ET BONITES AUTREMENT PRESENTES | 202 | 13464 |
| 1604150010 | CONSERVES DE MAQUEREUX EN RECIPIENTS FERMES | 9463 | 343710 |

Exportations par principaux produits

| Système harmonisé | Désignation des marchandises | Poids Tonnes | Valeur 1000 DH |
|-------------------|--|-----------------|-------------------|
| 1604160010 | CONSERVES D'ANCHOIS EN RECIPIENTS FERMES | 3 843 | 274 708 |
| 1604160090 | CONSERVES D'ANCHOIS AUTREMENT PRESENTES | 480 | 22 625 |
| 1604190015 | CONSERVES DE PIL CHARDS SAUF HA CHES EN RECIPIENTS FERMES | 1 555 | 20 026 |
| 1604200040 | CONSERVES DE SARDINES PRESENTES EN BOCAUX, RECIPIENTS FERMES | 367 | 10130 |
| 1604200069 | CONSERVES D'ANCHOIS PRESENTES EN BOCAUX, RECIPIENTS FERMES | 10605 | 669231 |
| 1605200091 | CONSERVES DE CREVETTES CUITES A L'EAU ET DECORTIQUEES | 860 | 86343 |
| 1605200099 | CONSERVES DE CREVETTES SAUF CUITES | 1330 | 48451 |
| 1605900099 | PREPARATIONS D'AUTRES INVERTEBRES AQUATIQUES | 130 | 11 245 |
| 1703900092 | AUTRES MELASSES DU SUCRE PR ALIMENTS DU BETAIL | 11834 | 19160 |
| 1704100000 | GOMME A MACHER (CHEWING-GUM) | 585 | 26705 |
| 1704909912 | DRAGEES ET ARTICLES DRAGEIFIES | 827 | 22 545 |
| 1704909919 | SUCRE CUIT, CARAMEL, TOFFEE, PASTILLES ET SIMILAIRES | 3711 | 57125 |
| 1902401191 | COUSCOUS NE CONTENANT PAS DE FARINE OU DE SEMOULE DE BLE | 1 020 | 10607 |
| 1902401900 | COUSCOUS PREPARE EMBALLAGE INF OU EGAL A 5 KGS | 3562 | 46300 |
| 1902409900 | AUTRES COUSCOUS PREPARES | 962 | 10674 |
| 1905310099 | AUTRES BISCUITS CONTENANT DU CACAO DANS UNE PROPORTION > 20% | 969 | 12 348 |
| 1905909999 | PRODUITS DE BISCUITERIE A DIVERSES PROPORTIONS DE CACAO | 665 | 12 687 |
| 2001100011 | CORNICHONS SANS SUCRE EN RECIPIENTS HERMETIQUEMENT FERMES | 2474 | 18516 |
| 2001909011 | CORNICHONS SANS SUCRE EN RECIPIENTS HERMETIQUEMENT FERMES | 1 426 | 65538 |
| 2001909019 | AUTRES LEGUMES & FRUITS SANS SUCRE EN RECIPIENTS FERMES | 319 | 10946 |
| 2002109090 | CONSERVES DE TOMATES AUTREMENT PRESENTES | 584 | 27 076 |
| 2002909099 | AUTRES CONSERVES DE TOMATES AUTREMENT PRESENTES | 2 157 | 60 885 |
| 2005700011 | OLIVES VERTES EN RECIPIENTS HERMETIQUEMENT FERMES NON CONGELEES | 10860 | 223987 |
| 2005700013 | OLIVES NOIRES EN RECIPIENTS FERMES, NON CONGELEES | 25 586 | 537 713 |
| 2005700091 | OLIVES VERTES EN FUTS OU AUTREMENT PRESENTES NON CONGELEES | 18391 | 213752 |
| 2005700092 | OLIVES TOURNANTES EN FUTS OU AUTREMENT PRESENTES NON CONGELEES | 4 091 | 45 350 |
| 2005700093 | OLIVES NOIRES EN FUTS OU AUTREMENT PRESENTES NON CONGELEES | 10090 | 162911 |
| 2005903790 | CANETTES AUTREMENT PRESENTES NON CONGELEES | 1 091 | 20176 |
| 2005904900 | AUTRES LEGUMES SFRANCHIS DU 07.14, EN RECIPIENTS FERMES NON CONGELES | 395 | 15 273 |
| 2005909000 | AUTRES LEGUMES ET MELANGES DE LEGUMES NON CONGELES | 647 | 13463 |
| 2008192110 | AMANDES GRILLEES CONTENU NET DE L'EMBALLAGE > 1KG | 272 | 12 390 |
| 2008199010 | AUTRES AMANDES Y COMPRIS LES MELANGES SAUF GRILLES | 272 | 14 932 |
| 2008500091 | AUTRES PREPARATIONS D'ABRICOTS SANS ALCOOL AVEC SUCRE | 4512 | 93780 |
| 2008500099 | AUTRES PREPARATIONS D'ABRICOTS SANS ALCOOL NI SUCRE | 4 283 | 52 022 |
| 2101110019 | EXTRAITS OU ESSENCES DE CAFE SAUF LIQUIDES | 2 649 | 231 041 |
| 2102100021 | LEVURES DE PANIFICATION VIVANTES SECHEES | 633 | 17415 |
| 2104109099 | AUTRES PREPARATIONS POUR SOUPES, POTAGES, OU BOUILLONS | 1 447 | 43 789 |
| 2106909099 | AUTRES PREPARATIONS ALIMENTAIRES N.D.A | 2 225 | 139 032 |
| 2202900011 | LIMONADES, ORANGEADES ET SIMILAIRES CONTENANT DU SUCRE | 9571 | 49271 |
| 2204210031 | VINS DE RAISIN TITRANT PLUS 12 & MOINS 15 DEGRES D'ALCOOL | 700 | 17331 |
| 2204290031 | VINS DE RAISIN, DEGRE ALCOOL > 12 ET < OU = 15% | 4 429 | 56471 |
| 2207100000 | ALCOOL ETHYLIQUE N.DENATURE, TITRE ALCOOMETRIQUE 80% OU PLUS | 2773 | 16194 |
| 2301200000 | FARINE, POUDRE DE POISSONS IMPROPRE A L'ALIMENTATION HUMAINE | 76037 | 526261 |
| 2304000090 | AUTRES RESIDUS SOLIDES DE L'HUILE DE SOJA | 4777 | 18879 |
| 2402200000 | CIGARETTES CONTENANT DU TABAC | 111 | 99491 |
| 2501000019 | AUTRES SELS ET CHLORURE DE SODIUM | 142 171 | 27 059 |
| 2505900090 | AUTRES SABLES NATURELS SAUF A USAGE INDUSTRIEL | 752 977 | 25 727 |
| 2507000010 | KAOLIN EN MORCEAUX | 112 569 | 31 475 |
| 2508100000 | BENTONITE | 90351 | 43607 |
| 2510100000 | PHOSPHATES DE CALCIUM NATURELS NON MOULUS | 11 643 905 | 17683 581 |
| 2511100010 | SULFATES DE BARYUM NATUREL EN ROCHES (BARYTINE) | 477 388 | 243 109 |
| 2511100090 | SULFATES DE BARYUM NATUREL BROYE OU PULVERISE | 95 654 | 74 837 |
| 2515110000 | MARBRES, TRAVERTINS BRUTS OU DEGRÉS | 32317 | 39289 |
| 2515120010 | MARBRE, TRAVERTIN EN BLOC, PLAQUES, EPAISSEUR SUPERIEURE A 25CM | 32416 | 31060 |
| 2520100000 | GYPSE ET ANHYDRITE | 182 020 | 30418 |
| 2520209010 | AUTRES PLATRES POUR MOULAGE | 16718 | 23760 |
| 2529210000 | SPATH FLUOR CONTENANT 97% OU MOINS DE FLUORURE DE CALCIUM | 60 632 | 106 063 |
| 2602000000 | MINERAIS DE MANGANESE ET LEURS CONCENTRES | 147 042 | 188 135 |
| 2603000000 | MINERAIS DE CUIVRE ET LEURS CONCENTRES | 33280 | 338532 |

Exportations par principaux produits

| Système harmonisé | Désignation des marchandises | Poids Tonnes | Valeur 1000 DH |
|-------------------|---|-----------------|-------------------|
| 2608000000 | MINERAIS DE ZINC ET LEURS CONCENTRES | 109521 | 316758 |
| 2707500099 | AUTRES MELANGES D'HYDROCARBURES DESTINES A D'AUTRE USAGES | 530639 | 3168477 |
| 2710191200 | CARBUREACTEUR | 193 915 | 1 636 359 |
| 2710192190 | GASOIL D'UNE TENEUR EN POIDS DE SOUFRE > 0,035% (350 PPM) | 62 835 | 383 477 |
| 2710192910 | FUEL OIL A AUTRES USAGES | 65 477 | 388 054 |
| 2710192991 | AUTRES FUEL-OILS LEGERS | 145 020 | 748 356 |
| 2710193900 | HUILES DE BASE | 19097 | 162913 |
| 2710199021 | PREPARATION LUBRIFIANTE CONTENANT PL 70% D'HUILE DE PETROLE | 1418 | 22860 |
| 2809200010 | ACIDE PHOSPHORIQUE | 1 629 314 | 22 830 574 |
| 2811290010 | ANHYDRIDE ARESENEUX | 8212 | 24894 |
| 2817001000 | OXYDE DE ZINC | 9478 | 123 456 |
| 2938100000 | RUTINE ET SES DERIVES | 136 | 65388 |
| 2938900090 | AUTRES HETEROSIDES | 120 | 15480 |
| 3002309900 | AUTRES VA CCINS POUR LA MEDECINE VETERINAIRE | 19 | 14 873 |
| 3004209600 | AUTRE MEDICAMENT AUX ANTIBIO VISES A LA NOTE 2C.DU CHAPITRE | 37 | 13 147 |
| 3004209900 | AUTRES MEDICAMENTS CONTENANT D'AUTRES ANTIBIOTIQUES | 40 | 16114 |
| 3004311000 | MEDICAMENT,INSULINE HUMAINE BIOSYNTHETIQUE,SANS ANTIBIOTIQUE | 13 | 11 822 |
| 3004909400 | AUTRES MEDICAMENTS SF NGP-ADI | 19 | 24361 |
| 3004909800 | AUTRES MEDICAMENTS SF DES PRODUITS 30-02,30-05,30-06 | 1 621 | 285 168 |
| 3005909990 | AUTRES PANSEMENTS ET ARTICLES SIMILAIRES | 263 | 17127 |
| 3102900090 | AUTRES ENGRAIS MINERAUX OU CHIMIQUES AZOTES | 4 970 | 29238 |
| 3103100019 | AUTRES SUPERPHOSPHATES SIMPLES ET DOUBLES | 23 429 | 133 624 |
| 3103100090 | SUPERPHOSPHATES TRIPLES | 545 083 | 3 675 077 |
| 3105300000 | HYDROGENOORTHOPHOSPHATE DE DIAMMONIUM(PHOSPHATE DIAMMONIQUE) | 600 260 | 4315 166 |
| 3105400000 | DIHYDROGENOORTHOPHOSPHATE D'AMMONIUM(PHOSPHATE MONOAMMONIQUE) | 329 895 | 2 785 122 |
| 3208909030 | AUTRES PEINTURES ET VERNIS A L'HUILE | 1 638 | 37395 |
| 3208909090 | AUTRES VERNIS ET PEINTURES | 345 | 10995 |
| 3301291829 | HUILE ESSENTIELLE DE ROSE CONCRETE NON DETERPENE | 4 | 11129 |
| 3301291870 | AUTRES HUILES ESSENTIELLES NON DETERPENEES | 285 | 89485 |
| 3301299000 | AUTRES HUILES ESSENTIELLES DETERPENEES | 59 | 11 374 |
| 3301903090 | AUTRES OLEORESINES D'EXTRACTION | 286 | 126177 |
| 3303000029 | EXTRAIT LIQUIDE ALCOOLIQUE PR PARFUMS,RECIPIENTS MOINS 0,5 L | 35 | 54 120 |
| 3303000090 | AUTRES PARFUMS ET EAUX DE TOILETTE | 3 048 | 215 867 |
| 3304990010 | CREMES,EMULSIONS ET HUILES DE BEAUTE OU MAQUILLAGE | 279 | 31 774 |
| 3401116910 | SAVONS,PAPIERS & OUATES DE TOILETTE | 3997 | 30501 |
| 3402111000 | AGENTS DE SURFACER ORGANIQUES(ALKYLE BENZEN SULFONATE) | 859 | 17 624 |
| 3402200000 | PREPARATIONS PR LESSIVE CONDITIONNEES PR VENTE AU DETAIL | 17883 | 181 233 |
| 3406000000 | BOUGIES,CHANDELLES,CIERGES ET ARTICLES SIMILAIRES | 326 | 14 815 |
| 3802100000 | CHARBONS ACTIVES | 193 | 24 439 |
| 3817001900 | ALKYLBENZENE EN MELANGE DIVERS | 1 363 | 25 330 |
| 3817009900 | ALKYLBENZENE EN MELANGE SOUS FORME EMULSION DIVERSE | 1 662 | 22 995 |
| 3823190010 | HUILES ACIDES DE RAFFINAGE | 3055 | 18404 |
| 3901109000 | POLYETHYLENE EN GRUMEAUX,GRANULES,FLOCONS,DENSITE<0,94 | 867 | 12 621 |
| 3904101000 | POLYCHLORURE DE VINYLE NON MELANGE LIQUIDE OU PATEUX | 77 | 45484 |
| 3910000000 | SILICONES SOUS FORMES PRIMAIRES | 83 | 23 252 |
| 3915909200 | AUTRES DECHETS, ROGNURES ET DEBRIS DE MATIERES PLASTIQUES | 2 066 | 11 692 |
| 3916901300 | MONOFILS EN POLYAMIDES | 250 | 13289 |
| 3917299000 | TUBES ET TUYAUX EN D'AUTRES DERIVES CHIMIQUES NON FACONNES | 625 | 311 341 |
| 3917391090 | AUTRES TUBES,TUYAUX FACONNES SF DERIVES CHIMIQUES CAOUTCHOUC | 455 | 12 035 |
| 3917400090 | ACCESSOIRES DE TUBE OU TUYAUX SAUF EN FIBRE VULCANISEE | 684 | 18181 |
| 3921121111 | PDT ALVEOLAIRES EN CHLORURE POLYVINYLE,EP<2MM;FIBRE TEXTILE | 1 439 | 36426 |
| 3923210090 | SACS,SACHETS EN AUTRES POLYMERES DE L'ETHYLENE | 322 | 13 528 |
| 3923290020 | SACS DE COUVERTURE EN PVC | 202 | 15 230 |
| 3923290089 | AUTRES SACS SAUF EN POLYPROPYLENE,EN AUTRE MATIERE PLASTIQUE | 592 | 44 040 |
| 3923301000 | BONBONNES,BOUTEILLES PREFORMES EN POLYETHYLENE TEREPHTHALATE | 948 | 16942 |
| 3923500019 | BOUCHONS,COUVERCLES EN POLYETHYLENE | 115 | 14 115 |
| 3924900000 | AUTRES ARTICLES DE MENAGE,HYGIENE,TOILETTE,MATIERE PLASTIQUE | 421 | 10882 |
| 3926909280 | AUTRES ARTICLES EN MATIERE PLASTIQUE SAUF USAGE TECHNIQUE | 1 847 | 95 938 |
| 3926909292 | AUTRES ARTICLES EN MATIERE PLASTIQUE | 130 | 24714 |

Exportations par principaux produits

| Système harmonisé | Désignation des marchandises | Poids Tonnes | Valeur 1000 DH |
|-------------------|---|-----------------|-------------------|
| 4016992200 | AUTRES ARTICLES A USAGE TECHNIQUE EN CAOUTCHOUC | 252 | 14 884 |
| 4105300090 | PEAUX D'OVINS TANNÉES A L'ÉTAT SEC | 399 | 90418 |
| 4112000099 | CUIR PRÉPARÉ APRÈS TANNAGE, DÈSSECHÉ, D'OVIN, ÉPILE, SF DU 4114 | 39 | 16265 |
| 4113900090 | PEAUX D'AUTRES ANIMAUX PRÉPARÉES APRÈS TANNAGE | 139 | 25561 |
| 4114200040 | CUIRS ET PEAUX D'OVINS VERNIS, PLAQUES OU MÉTALLISÉS | 64 | 17561 |
| 4201001000 | ARTICLES DE BOURRELLERIE POUR CHEVEAUX, MULETS ET CHAMEAUX | 59 | 23306 |
| 4202110090 | MALLES, CARTABLES ET SIMILAIRES À SURFACE EXTÉRIEURE EN CUIR | 120 | 20269 |
| 4202210000 | SACS À MAIN À SURFACE EXTÉRIEURE EN CUIR | 257 | 120251 |
| 4202310000 | ARTICLES DE POCHE OU SACS À MAIN À SURFACE EXTÉRIEURE EN CUIR | 52 | 28537 |
| 4203109000 | AUTRES VÊTEMENTS EN CUIR | 154 | 94 668 |
| 4203291000 | GANTS ET MOUVES DE PROTECTION EN CUIR POUR TOUS MÉTIERS | 51 | 12 692 |
| 4203309000 | AUTRES CEINTURES ET BAUDRIERS EN CUIR | 429 | 120227 |
| 4205000090 | AUTRES OUVRAGES EN CUIR NATUREL OU RECONSTITUÉS | 111 | 12517 |
| 4303100000 | VÊTEMENTS ET ACCESSOIRES DE VÊTEMENTS EN PELLERIES | 4 | 16953 |
| 4409209019 | BOIS, SF DE CONIFÈRES; RAINÉ, BOUVETÉ; SF LAME, FRISE PR PARQUET | 162 | 10079 |
| 4412139910 | BOIS CONTRE-PLAQUE DE FEUILLES DE PLACAGE... ÉPAISS < 6MM | 12433 | 212 131 |
| 4414009000 | AUTRES CADRES EN BOIS POUR TABLEAUX, GLACES ET SIMILAIRES | 961 | 21 089 |
| 4415209910 | PALETTES-CAISSES EN BOIS PLAQUES OU CONTRE-PLAQUES | 9 | 35634 |
| 4501901000 | LIEGE CONCASSÉ, GRANULE OU PULVÉRISÉ | 3441 | 18578 |
| 4501909010 | AUTRES DÉCHETS DE LIEGE | 2571 | 18246 |
| 4503100019 | BOUCHONS EN LIEGE NATUREL, LONGUEUR 50 MM OU MOINS | 526 | 54735 |
| 4503900010 | RONDELLES POUR FONDS DE CAPSULES, EN LIEGE NATUREL | 144 | 15202 |
| 4602109019 | AUTRES OUVRAGES DE VANNERIE EN AUTRES MATIÈRES VÉGÉTALES | 651 | 20997 |
| 4703299000 | AUTRES PÂTES CHIMIQUES DE BOIS BLANCHIES SAUF DE CONIFÈRES | 87 075 | 423 152 |
| 4818400010 | SERVIETTES ET TAMPONS HYGIÉNIQUE EN OUATE DE CELLULOSE | 3434 | 92 141 |
| 4819300031 | SACS DIVERS EN PAPIER KRAFT | 5420 | 65 672 |
| 4819400021 | AUTRES SACS, SACHETS, POCHETTES EN PAPIER KRAFT | 3906 | 41 402 |
| 4820200000 | CAHIERS | 321 | 10753 |
| 4901999900 | AUTRES LIVRES BROCHURES & IMPRIMÉS SIMILAIRES | 300 | 12366 |
| 4911109990 | AUTRES IMPRIMÉS PUBLICITAIRES ET CATALOGUES COMMERCIAUX | 98 | 19391 |
| 4911999998 | AUTRES IMPRIMÉS, Y COMPRIS IMAGES, GRAVURES & PHOTOGRAPHIES | 49 | 20199 |
| 5112309920 | TISSUS DE LAINE OU POILS FINS À VEC FILS SYNTH. 200 À 375G/M2 | 119 | 12 668 |
| 5206340091 | AUTRES FILS RETORS N. PEIGNES ECRUS, COTON < 85%, DECITEX < 192,31 | 330 | 15 049 |
| 5209221000 | TISSU COTON ELASTIQUE BLANCHI, ARMURE SERGE, POIDS > 200G/M2 | 202 | 13 941 |
| 5209229090 | TISSU COTON BLANCHI, ARMURE SERGE, POIDS > 200G/M2 | 826 | 31 063 |
| 5209321000 | TISSU COTON ELASTIQUE TEINT, ARMURE SERGE, POIDS > 200G/M2 | 121 | 10497 |
| 5209329090 | TISSU COTON TEINT, ARMURE SERGE, POIDS > 200G/M2 | 208 | 15310 |
| 5209421000 | TISSU COTON ELASTIQUE "DENIM", FILS COULEURS, POIDS > 200/M2 | 3 354 | 177 035 |
| 5209429090 | AUTRES TISSUS COTON "DENIM", FILS DIV. COULEURS, POIDS > 200G/M2 | 3 671 | 151 077 |
| 5211421000 | TISSU ELASTIQUE "DENIM" EN FILS DIV. COULEURS, COTON < 85% | 228 | 11 335 |
| 5211429099 | TISSU "DENIM" EN FILS DIV. COULEURS, COTON < 85% AVEC FIBRES SYNTH | 263 | 13206 |
| 5211599099 | AUTRES TISSUS IMPRIMÉS, COTON < 85%, AVEC FIBRES SYNTHÉTIQUES | 120 | 10022 |
| 5212249090 | AUTRES TISSUS DE COTON, FILS DIVERSES COULEURS, POIDS > 200G/M2 | 48 | 10391 |
| 5402330090 | AUTRES FILS TEXTURES DE POLYESTERS | 553 | 13910 |
| 5407939990 | AUTRES TISSUS DE FILAMENTS SYNTH. FILS DIVERSES COULEURS | 28 | 11 226 |
| 5505100030 | DÉCHETS DE FIBRES SYNTHÉTIQUES ACRYLIQUES | 3 995 | 46336 |
| 5509310091 | AUTRES FILS SIMPLES, 85% ACRYLIQUE OU MODACRYLIQUE, 14000M/KG | 323 | 15511 |
| 5509310099 | AUTRES FILS SIMPLES, 85% ACRYLIQUE MESURE > 14000M/KG | 283 | 11 690 |
| 5513299000 | AUTRES TISSUS TEINTS, FIBRES DE POLYESTER < 85%, PDS < OU = 170G/M2 | 106 | 13 654 |
| 5514499090 | AUTRES TISSUS IMPRIMÉS DE FIBRES POLYESTER | 152 | 13 062 |
| 5515119095 | TISSU DE POLYESTER TEINT MÉLANGE DE RAYONNE VISCOSE | 114 | 10776 |
| 5515139095 | TISSU DE POLYESTER TEINT MÉLANGE DE LAINE OU DE POILS FINS | 419 | 22 681 |
| 5701100010 | TAPIS DE LAINE OU POIL FINES TAPIS PAR L'ÉTAT MAROCAIN | 778 | 68266 |
| 5702100000 | TAPIS DIT KELIM, SCHUMACKS, KARAMANIE TISSÉS À LA MAIN | 279 | 35412 |
| 5801369000 | TISSU DE CHENILLE IMPRÉGNÉ OU ENDUIT EN MATIÈRE PLASTIQUE | 114 | 15333 |
| 5807100090 | AUTRES ÉTIQUETTES ET ARTICLES SIMILAIRES TISSÉS | 30 | 10324 |
| 5810990090 | AUTRES BRODERIES MÉCANIQUES D'AUTRES MATIÈRES TEXTILES | 16 | 16985 |
| 5911109000 | TISSU FEUTRE, UTILISÉ POUR FABRICATION DE GARNITURE DE CADRE | 2538 | 1 020 985 |
| 6004101010 | ÉTOFFE BONNETERIE ELASTIQUE DE FIBRE TEXT SYN; LA > 30CM; ELASTOMÈRE > 5% | 19 | 10185 |

Exportations par principaux produits

| Système harmonisé | Désignation des marchandises | Poids Tonnes | Valeur 1000 DH |
|-------------------|--|-----------------|-------------------|
| 6006219900 | AUTRES ETOFFES DE BONNETERIE; ECRUES OU BLANCHIES | 272 | 16883 |
| 6006229900 | AUTRES ETOFFES DE COTON POUR BONNETERIE TEINTE | 132 | 23 646 |
| 6101300010 | MANTEAUX,CABANS,CAPES DE FIBRES SYNTH.PR HOMMES ET GARÇONNET | 42 | 22 371 |
| 6102300010 | MANTEAUX,CABANS DE FIBRES SYNTHIQUES PR FEMMES OU FILLETES | 75 | 17 662 |
| 6103220000 | ENSEMBLES DE COTON EN BONNETERIE POUR HOMMES OU GARÇONNETS | 127 | 29 627 |
| 6103420010 | PANTALONS DE COTON EN BONNETERIE POUR HOMMES OU GARÇONNETS | 294 | 25263 |
| 6103420090 | SALOPETTE,CULOTTE,SHORT,DE COTON POUR HOMMES OU GARÇONNETS | 350 | 31 035 |
| 6103430010 | PANTALONS DE FIBRES SYNTHIQUES POUR HOMMES OU GARÇONNETS | 264 | 34 751 |
| 6103430090 | SALOPETTE,CULOTTE,SHORT,DE FIBRE SYNTHIQUES POUR HOMME,GARÇONNET | 71 | 19193 |
| 6104190090 | COSTUMES TAILLÉS D'AUTRES MATIÈRES TEXTILES PR FEMMES,FILLETES | 201 | 50757 |
| 6104220000 | ENSEMBLES DE COTON EN BONNETERIE POUR FEMMES OU FILLETES | 67 | 18384 |
| 6104290010 | ENSEMBLE DE FIBRE TEXTILE ARTIF.PR FEMME EN BONNETERIE | 43 | 13 812 |
| 6104320000 | VESTES DE COTON EN BONNETERIE POUR FEMMES OU FILLETES | 41 | 10431 |
| 6104330000 | VESTES DE FIBRES SYNTHIQUES EN BONNETERIE PR FEMMES OU FILLETES | 271 | 58532 |
| 6104390020 | VESTES DE FIBRES ARTIFICIELLES POUR FEMMES OU FILLETES | 37 | 11 175 |
| 6104420000 | ROBES DE COTON EN BONNETERIE POUR FEMMES OU FILLETES | 323 | 80281 |
| 6104430000 | ROBES DE FIBRES SYNTHIQUES EN BONNETERIE PR FEMMES OU FILLETES | 501 | 129 887 |
| 6104440000 | ROBES DE FIBRES ARTIFICIELLES PR FEMMES,FILLETES | 1 067 | 249 072 |
| 6104530000 | JUPE,JUPE-CULOTTE DE FIBRE SYNTHETIQUE PR FEMMES,FILLETES | 131 | 31 868 |
| 6104590000 | JUPE,JUPE-CULOTTE D'AUTRE MATIÈRE TEXTILE PR FEMMES,FILLES | 169 | 37196 |
| 6104620000 | PANTALON SALOPETTE,SHORT,DE COTON POUR FEMMES OU FILLETES | 466 | 93202 |
| 6104630000 | PANTALON,SALOPETTE,DE FIBRE SYNTHETIQUE POUR FEMME,FILLETTE | 472 | 83 492 |
| 6104690000 | PANTALON,SALOPETTE,D'AUTRE MATIÈRE TEXTILE PR FEMMES,FILLES | 301 | 61 091 |
| 6105100000 | CHEMISE,CHEMISETTE DE COTON POUR HOMMES OU GARÇONNETS | 479 | 119533 |
| 6106100000 | CHEMISIERS,BLOUSES DE COTON POUR FEMMES ET FILLETES | 361 | 94 707 |
| 6106200010 | CHEMISIERS,BLOUSES DE FIBRES SYNTHIQUES POUR FEMMES,FILLETES | 467 | 128222 |
| 6106200090 | CHEMISIERS BLOUSE,DE FIBRE TEXTILE ARTIF.POUR FEMME,FILLETTE | 868 | 196998 |
| 6106900090 | CHEMISIER,BLOUSE D'AUTRE MATIÈRE TEXTILE POUR FEMME,FILLETTE | 41 | 17349 |
| 6107110000 | SLIPS ET CALEÇONS DE COTON POUR HOMMES OU GARÇONNETS | 635 | 102 442 |
| 6107210010 | PYJAMAS DE COTON POUR HOMMES OU GARÇONNETS | 74 | 14 378 |
| 6107210090 | CHEMISES DE NUIT DE COTON POUR HOMMES OU GARÇONNETS | 243 | 32 335 |
| 6108210000 | SLIPS ET CULOTTES DE COTON POUR FEMMES OU FILLETES | 71 | 15 177 |
| 6108220010 | SLIPS,CULOTTES DE FIBRES SYNTHIQUES PR FEMMES OU FILLETES | 393 | 295 640 |
| 6108220090 | SLIPS,CULOTTES DE FIBRES ARTIFICIELLES PR FEMMES OU FILLETTE | 31 | 20327 |
| 6108310010 | PYJAMAS DE COTON POUR FEMMES OU FILLETES | 113 | 23299 |
| 6108310090 | CHEMISES DE NUIT DE COTON POUR FEMMES OU FILLETES | 69 | 15 758 |
| 6108320011 | PYJAMAS DE FIBRES SYNTHIQUES POUR FEMMES OU FILLETES | 48 | 10850 |
| 6108320019 | CHEMISES DE NUIT DE FIBRES SYNTHIQUES PR FEMMES OU FILLETES | 54 | 15 244 |
| 6108910000 | AUTRES ARTICLES D'INTERIEUR EN BONNETERIE DE COTON PR FEMMES | 132 | 33 639 |
| 6108920000 | AUTRES ARTICLES EN BONNETERIE DE FIBRES SYNTHIQUES OU ARTIFICIEL | 675 | 182 355 |
| 6109100010 | T-SHIRTS DE COTON | 12439 | 1 035 550 |
| 6109100091 | MAILLOTS DE CORPS DE COTON POUR HOMMES ET GARÇONNETS | 784 | 151 704 |
| 6109100099 | MAILLOTS DE CORPS DE COTON POUR FEMMES OU FILLETES | 477 | 122 649 |
| 6109900010 | T-SHIRTS EN D'AUTRES MATIÈRES TEXTILES | 2 882 | 724 041 |
| 6109900092 | MAILLOTS DE CORPS DE FIBRES TEXTILES SYNTHIQUES | 350 | 67224 |
| 6109900093 | MAILLOTS DE CORPS DE FIBRES TEXTILES ARTIFICIELLES | 403 | 100763 |
| 6109900099 | MAILLOTS DE CORPS EN D'AUTRES MATIÈRES TEXTILES | 214 | 37669 |
| 6110110091 | CHANDAIL & ART SIM,EN BONNETERIE DE LAINE PR HOMME,GARÇONNET | 194 | 36 815 |
| 6110110099 | CHANDAIL & ART SIM,EN BONNETERIE DE LAINE PR FEMME,FILLETTE | 109 | 32 638 |
| 6110200010 | SOUS-PULLS DE COTON | 204 | 26570 |
| 6110200091 | AUTRES ARTICLES EN BONNETERIE DE COTON PR HOMMES,GARÇONNETS | 2999 | 213 195 |
| 6110200099 | CHANDAILS,GILETS EN BONNETERIE DE COTON PR FEMMES | 407 | 103 491 |
| 6110300010 | SOUS-PULLS DE FIBRES SYNTHIQUES OU ARTIFICIELLES | 125 | 16564 |
| 6110300021 | SOUS-PULLS DE FIBRES SYNTHIQUES PR HOMMES & GARÇONNETS | 701 | 113 814 |
| 6110300091 | AUTRES ARTICLES EN BONNETERIE DE FIBRES TEXTILES SYNTHIQUES | 3 501 | 791 808 |
| 6110300099 | AUTRES ARTICLES DE FIBRES ARTIFICIELLES PR FEMMES,FILLETES | 237 | 56 665 |
| 6111200010 | VETEMENT DE DESSUS,ACCESSOIRES DE VETEMENT EN COTON PR BEBES | 106 | 31 624 |
| 6112110000 | SURVETEMENTS DE SPORT EN COTON | 109 | 19126 |
| 6112120000 | SURVETEMENTS DE SPORT EN FIBRES SYNTHIQUES | 187 | 13706 |

Exportations par principaux produits

| Système harmonisé | Désignation des marchandises | Poids Tonnes | Valeur 1000 DH |
|-------------------|--|-----------------|-------------------|
| 6114300090 | AUTRES VETEMENTS EN BONNETERIE DE FIBRES SYNTH. OU ARTIFICIEL | 87 | 28744 |
| 6115110010 | COLLANTS EN BONNETERIE NON ELASTIQUE, FIL SIMPLE < 67 DECITEX | 302 | 47 092 |
| 6115190013 | COLLANTS EN BONNETERIE NON ELASTIQUE DE LAINE OU POIL FIN | 58 | 11 144 |
| 6115919990 | AUTRES ARTICLES CHAUSSENTS DE LAINE OU DE POILS FINS | 38 | 10440 |
| 6115921000 | AUTRES ARTICLES CHAUSSENTS EN BONNETERIE N. ELASTIQUE DE COTON | 32 | 10403 |
| 6115929990 | AUTRES ARTICLES CHAUSSENTS DE COTON | 155 | 45 793 |
| 6115939900 | AUTRES ARTICLES CHAUSSENTS DE FIBRES SYNTHETIQUES | 71 | 14 679 |
| 6116930000 | GANTERIE DE FIBRES SYNTHETIQUES | 49 | 20185 |
| 6117900000 | PARTIES DE VETEMENTS EN BONNETERIE | 110 | 26355 |
| 6201110000 | MANTEAU, IMPERMEABLE DE LAINE OU POIL FIN, PR HOMMES, GARÇONS | 107 | 31 855 |
| 6201120090 | AUTRES MANTEAUX IMPERMEABLES DE COTON POUR HOMME, GARÇONNET | 158 | 37217 |
| 6201130090 | AUTRES MANTEAUX, IMPERMEABLES DE FIBRES SYNTH. PR HOMME, GARÇON | 209 | 70154 |
| 6201910000 | AUTRES VETEMENTS DE LAINE OU POIL FIN POUR HOMME, GARÇONNET | 38 | 11 212 |
| 6201920000 | AUTRES MANTEAUX & SIMILAIRES PR HOMME OU GARÇONNET DE COTON | 412 | 121 323 |
| 6201930000 | AUTRES VETEMENTS DE FIBRES SYNTHETIQUES OU ARTIFICIELLES | 41 | 19601 |
| 6202110000 | MANTEAU, IMPERMEABLE DE LAINE OU POIL FIN POUR FEMME, FILLETTE | 999 | 305 456 |
| 6202120010 | MANTEAU, CABAN DE COTON POUR FEMME OU FILLETTE, POIDS < 1KG/U | 365 | 114348 |
| 6202120090 | AUTRES MANTEAUX, IMPERMEABLES, CABANS, CAPES DE COTON | 303 | 73 545 |
| 6202130010 | MANTEAU DE FIBRE SYNTH. OU ARTIF., POIDS < 1KG/U, PR FEMMES, FILLE | 272 | 72 775 |
| 6202130090 | AUTRES MANTEAUX DE FIBRE SYNTH., ARTIFICIELLE PR FEMMES, FILLE | 307 | 79 080 |
| 6202910000 | AUTRES VETEMENTS DE LAINE OU POIL FIN POUR FEMME, FILLETTE | 44 | 15 803 |
| 6202920000 | BLOUSONS DE COTON POUR FEMMES OU FILLETES | 168 | 52 830 |
| 6202930000 | AUTRES VETEMENTS DE FIBRE SYNTH., ARTIFICIELLE PR FEMME, FILLE | 207 | 72 624 |
| 6202990000 | AUTRES VETEMENTS EN D'AUTRE MATIERE TEXTILE PR FEMMES, FILLE | 15 | 12249 |
| 6203110000 | COSTUME, COMPLET DE LAINE OU POIL FIN POUR HOMMES, GARÇONNETS | 554 | 326332 |
| 6203120000 | COSTUME, COMPLET DE FIBRE SYNTHETIQUE PR HOMMES, GARÇONNETS | 27 | 10063 |
| 6203190020 | COSTUME, COMPLET DE COTON POUR HOMME OU GARÇONNET | 19 | 10366 |
| 6203190090 | AUTRES COSTUMES EN D'AUTRE MATIERE TEXTILE PR HOMME, GARÇON | 56 | 19343 |
| 6203310000 | VESTONS DE LAINE OU DE POIL FIN POUR HOMMES OU GARÇONNETS | 251 | 127 055 |
| 6203320000 | VESTONS DE COTON POUR HOMMES OU GARÇONNETS | 358 | 134266 |
| 6203330000 | VESTONS DE FIBRE SYNTHETIQUE POUR HOMME OU GARÇONNET | 179 | 64 546 |
| 6203390090 | AUTRES VESTONS EN D'AUTRE MATIERE TEXTILE PR HOMME, GARÇONNET | 47 | 21 180 |
| 6203410020 | PANTALONS DE LAINE OU DE POILS FINS PR HOMMES OU GARÇONNETS | 267 | 104 108 |
| 6203420010 | CULOTTES ET SHORTS DE COTON POUR HOMMES OU GARÇONNETS | 278 | 73 527 |
| 6203420020 | PANTALONS DE COTON POUR HOMMES OU GARÇONNETS | 12520 | 2430515 |
| 6203420090 | SALOPETTE A BRETELLE DE COTON POUR HOMMES OU GARÇONNETS | 604 | 134 760 |
| 6203430010 | CULOTTE; SHORT FIB. SYNTHETIQUE PR HOMMES, GARÇONNETS | 302 | 88168 |
| 6203430020 | PANTALONS DE FIBRES SYNTHETIQUES POUR HOMMES OU GARÇONNETS | 1 162 | 257 748 |
| 6203430090 | SALOPETTE A BRETELLE DE FIB. SYNTHETIQUE PR HOMMES, GARÇONNETS | 82 | 52111 |
| 6203490093 | AUTRES PANTALONS EN D'AUTRE MATIERE TEXTILE PR HOMME, GARÇON | 257 | 63 956 |
| 6204190090 | COSTUME-TAILLEUR D'AUTRES MAT. TEXTILE PR FEMMES ET FILLETES | 498 | 237389 |
| 6204220000 | ENSEMBLES DE COTON POUR FEMMES ET FILLES | 68 | 20797 |
| 6204230000 | ENSEMBLES DE FIBRE SYNTHETIQUE POUR FEMMES OU FILLETES | 96 | 27360 |
| 6204310000 | VESTES DE LAINE OU POILS FINS POUR FEMMES OU FILLETES | 658 | 232 899 |
| 6204320000 | VESTES DE COTON POUR FEMMES OU FILLETES | 1116 | 393953 |
| 6204330000 | VESTES DE FIBRES SYNTHETIQUES POUR FEMMES OU FILLETES | 800 | 265 108 |
| 6204390010 | VESTES EN FIBRES ARTIFICIELLES PR FEMMES OU FILLETES | 204 | 83 781 |
| 6204390090 | VESTES EN D'AUTRES MAT. TEXTILES POUR FEMMES OU FILLETES | 459 | 182 637 |
| 6204410000 | ROBES DE LAINE OU DE POILS FINS POUR HOMMES OU FILLETES | 49 | 19577 |
| 6204420000 | ROBES DE COTON POUR FEMMES OU FILLETES | 1 386 | 526 196 |
| 6204430000 | ROBES DE FIBRES SYNTHETIQUES POUR FEMMES OU FILLETES | 895 | 339243 |
| 6204440000 | ROBES DE FIBRES ARTIFICIELLES POUR FEMMES OU FILLETES | 418 | 163564 |
| 6204490010 | ROBE DE SOIE, SCHAPE POUR FEMMES, FILLES | 147 | 167934 |
| 6204490090 | ROBES EN D'AUTRES MATIERES TEXTILES POUR FEMMES OU FILLETES | 430 | 171 063 |
| 6204510000 | JUPES, JUPES-CULOTTES DE LAINE POIL FINS PR FEMMES, FILLETES | 72 | 28369 |
| 6204520000 | JUPES, JUPES-CULOTTES DE COTON PR FEMMES OU FILLETES | 989 | 331 729 |
| 6204530000 | JUPES, JUPES-CULOTTES DE FIB. SYNTHETIQUE PR FEMMES, FILLETES | 715 | 211 934 |
| 6204590010 | JUPES, JUPES-CULOTTES DE FIBRES ARTIF. PR FEMMES OU FILLETES | 188 | 61 576 |
| 6204590090 | JUPES, JUPES-CULOTTES EN AUTRES MAT. TEXTILES PR FEMMES, FILLE | 410 | 151 594 |

Exportations par principaux produits

| Système harmonisé | Désignation des marchandises | Poids Tonnes | Valeur 1000 DH |
|-------------------|--|-----------------|-------------------|
| 6204620010 | PANTALONS DE COTON POUR FEMMES OU FILLETES | 9335 | 2 223 355 |
| 6204620090 | SALOPETTES,CULOTTES,SHORTS DE COTON POUR FEMMES OU FILLETES | 714 | 205214 |
| 6204630010 | PANTALONS DE FIBRES TEXTILES SYNTHETIQUES PR FEMMES OU FILLE | 1 887 | 399 149 |
| 6204630090 | SALOPETTES,CULOTTES DE FIBRES SYNTHIQUES PR FEMMES,FILLETES | 129 | 41 603 |
| 6204690011 | PANTALONS DE FIBRES TEXTILES ART POUR FEMMES OU FILLETES | 763 | 175 598 |
| 6204690019 | SALOPETTES,SHORTS DE FIBRES ARTIF.POUR FEMMES OU FILLETES | 47 | 12309 |
| 6204690091 | PANTALONS EN D'AUTRES MATIERES TEXTILES PR FEMMES,FILLES | 645 | 146590 |
| 6204690099 | SALOPETTES,SHORTS EN AUTRES MAT.TEXTILES PR FEMMES,FILLETES | 2736 | 505572 |
| 6205200000 | CHEMISES,CHEMISETTES EN COTON PR HOMMES OU GARÇONNETS | 1 589 | 725 731 |
| 6205300010 | CHEMISES,CHEMISETTES,FIBRE TEXTILE SYNTH.PR HOMME,GARÇONNET | 287 | 80250 |
| 6205300090 | CHEMISES,CHEMISETTES,FIBRE TEXTILE ARTIF. HOMMES,GARÇONNETS | 244 | 106327 |
| 6205900000 | CHEMISES,CHEMISETTES EN AUTRES MAT.TEXTILES PR HOMMES,GARÇON | 114 | 51 223 |
| 6206100000 | CHEMISIERS DE SOIE DE DECHET DE SOIE POUR FEMMES,FILLES | 265 | 369217 |
| 6206300000 | CHEMISIERS ET BLOUSES DE COTON POUR FEMMES OU FILLETES | 1 964 | 1 009 395 |
| 6206400000 | CHEMISIERS,BLOUSES,FIBRE SYNTH.OU ARTIF.PR FEMMES,FILLETES | 918 | 451 016 |
| 6206900000 | CHEMISIERS EN D'AUTRE MATIERE TEXTILE POUR FEMMES,FILLETES | 106 | 67596 |
| 6207210000 | CHEMISES DE NUIT,PYJAMAS DE COTON POUR HOMMES ET GARÇONNETS | 51 | 15 859 |
| 6208210000 | CHEMISES DE NUIT ET PYJAMAS DE COTON PR FEMMES OU FILLETES | 37 | 14 844 |
| 6208910090 | AUTRES VETEMENTS D'INTERIEUR DE COTON POUR FEMMES,FILLETES | 186 | 73568 |
| 6208920091 | AUTRES VETEMENTS D'INTERIEUR DE FIBRES SYNTH.POUR FEMMES | 146 | 63447 |
| 6208920099 | AUTRES VETEMENTS D'INTERIEUR DE FIBRES SYNTH.ARTIF.PR FEMMES | 30 | 15 673 |
| 6208990090 | AUTRES VETEMENTS D'INTERIEUR EN AUTRES MAT.TEXTILES PR FEMME | 35 | 17546 |
| 6209200010 | VETEMENT DE DESSUS DE COTON POUR BEBES | 211 | 79044 |
| 6209300010 | VETEMENTS DE DESSUS DE FIBRES SYNTHETIQUES POUR BEBES | 43 | 14301 |
| 6210409019 | AUTRES VETEMENTS DE TRAVAIL SF EN COTON PR HOMMES,GARÇONNETS | 95 | 43 274 |
| 6210409042 | VETEMENTS DE DESSUS DE FIBRES SYNTHIQUES OU ARTIF.PR HOMMES | 95 | 31 442 |
| 6210509039 | VETEMENTS DE DESSUS EN AUTRES MAT.TEXTILES POUR FEMMES | 463 | 129 078 |
| 6211110010 | CULOTTES,SLIPS DE BAS EN FIBRES SYNTH.OU ARTIF.PR HOMMES | 67 | 25 992 |
| 6211320021 | COMBINAISONS DE DESSUS,SALOPETTES DE TRAVAIL EN COTON | 178 | 20437 |
| 6211320029 | AUTRES VETEMENTS DE TRAVAIL EN COTON | 1 733 | 267 830 |
| 6211320090 | AUTRES VETEMENTS DE COTON POUR HOMMES OU GARÇONNETS | 42 | 12 815 |
| 6211330021 | COMBINAISONS,SALOPETTES DE FIBRES SYNTHETIQUES POUR HOMMES | 124 | 19910 |
| 6211330029 | AUTRES VETEMENTS DE TRAVAIL DE FIBRES SYNTHETIQUES PR HOMMES | 4578 | 814 076 |
| 6211330099 | VETEMENTS DE FIBRES SYNTHIQUES OU ARTIF.PR HOMMES,GARÇONNETS | 20 | 10276 |
| 6211410090 | AUTRES VETEMENTS DE LAINE,DE POILS FINS PR FEMMES,FILLETES | 695 | 221 551 |
| 6211420030 | TABLIERS,BLOUSES EN COTON POUR FEMMES OU FILLETES | 240 | 37113 |
| 6211430020 | VETEMENTS TRADITIONNELS,FIBRE SYNTHETIQUE OU ARTIF.PR FEMMES | 35 | 13 762 |
| 6211430030 | TABLIERS,BLOUSES DE FIBRES SYNTHETIQUES OU ARTIF.POUR FEMMES | 524 | 79611 |
| 6211490020 | VETEMENTS TRADITIONNELS EN D'AUTRES MAT.TEXTILES POUR FEMMES | 74 | 14 092 |
| 6212100010 | SOUTIENS-GORGE | 799 | 759 655 |
| 6212100090 | BUSTIERS | 22 | 16608 |
| 6212900090 | BRETELLES,JARRETÈLLES | 793 | 557 045 |
| 6214100000 | CHALE,ECHARPE FOULARD DE SOIE OU DECHET DE SOIE | 16 | 102243 |
| 6214300000 | CHALES,ECHARPES,FOULARDS DE FIBRES.SYNTHETIQUES | 480 | 76400 |
| 6215100000 | CRAVATE,NOEUD PAPILLON & FOULARD CRAVATE DE SOIE OU DECHET SOIE | 18 | 40132 |
| 6217100030 | COL,JABOT ET AUTRES GARNITURES PR VETEMENTS SF EN LINGERIE | 215 | 69456 |
| 6301909090 | AUTRES COUVERTURES TEXTILES SAUF EN BONNETERIE | 368 | 26317 |
| 6302229090 | LINGE DE LIT IMPRIME DE FIB.SYNTH.OU ARTIF.SF,FAIT A LA MAIN | 239 | 14 693 |
| 6304930090 | AUTRES ARTICLES D'AMEUBLEMENT SAUF EN BONNETERIE,SYNTHETIQUE | 118 | 21527 |
| 6305339100 | SAC,MAT TEXTILE EN LAME POLYETHYLENE:USAGE:IMPORTE VIDE | 1 136 | 21 981 |
| 6307909099 | ARTICLES DIVERS CONFECTIONNES EN TISSUS | 619 | 116689 |
| 6309000090 | ARTICLES DIVERS DE FRIPERIE | 4 897 | 68980 |
| 6401920029 | AUTRES CHAUSSURES DESSUS EN CAOUTCHOUC COUVRANT LA CHEVILLE | 440 | 38609 |
| 6402910091 | DEMI-BOTTES,COUVRE CHAUSSURE DESSUS EN MAT.PLASTIQUES | 495 | 41 023 |
| 6402990049 | AUTRES CHAUSSURES A DESSUS EN CAOUTCHOUC | 278 | 13 635 |
| 6402990099 | AUTRES CHAUSSURES A DESSUS EN MATIERES PLASTIQUES | 182 | 10813 |
| 6403190091 | CHAUSSURES,DE SPORT PR HOMMES SEMELLE INTERNE>OU=24CM | 91 | 20342 |
| 6403400020 | BRODEQUINS COMMUNS,BOTTES COMMUNES(CHAUSSURES TRAVAIL) | 179 | 13 812 |
| 6403590020 | BABOUCHES TYPE MAROCAIN SEMELLE EXTERIEURE EN CUIR NATUREL | 47 | 10396 |

Exportations par principaux produits

| <i>Système harmonisé</i> | <i>Désignation des marchandises</i> | <i>Poids Tonnes</i> | <i>Valeur 1000 DH</i> |
|--------------------------|---|-------------------------|---------------------------|
| 6403590099 | CHAUSSURES PR FEMME EN CUIR NAT.LONG SEMEL INT.>OU<24CM | 138 | 65 646 |
| 6403910021 | AUTRES CHAUSSURES DE TRAVAIL COUVRANT LA CHEVILLE | 341 | 37732 |
| 6403910040 | AUTRES CHAUSSURES COUVRT CHEV.LONG.SEMEL INTER.<24CM | 150 | 44767 |
| 6403910091 | AUTRE CHAUSSURE PR HOMMES COUVRT LA CHEV.SEM >0<24CM | 150 | 27353 |
| 6403910099 | AUTRE CHAUSSURE PR FEMMES COUVRANT CHEVILLE,SEMELE>OU<24CM | 936 | 191 833 |
| 6403990030 | AUTRES SANDALES, LONG SEMEL INTER <24CM | 43 | 13 049 |
| 6403990049 | AUTRES SANDALLES POUR FEMMES SEMELLE INTERNE>OU<24CM | 1 148 | 148 320 |
| 6403990060 | CHAUSSURES A DESSUS EN CUIR NATUREL,SEMELE INTERNE<24CM | 344 | 93 457 |
| 6403990091 | AUTRES CHAUSSURES PR HOMMES SEMELLE INTERNE>OU<24CM | 1 611 | 382 873 |
| 6403990099 | AUTRES CHAUSSURES PR FEMMES SEMELLE INTERNE>OU<24CM | 2 155 | 472 016 |
| 6404110090 | CHAUSSURES SPORT,EXT.EN CAOUTCH.OU PLAS,SF DESSUS EN TISSU | 27 | 12 472 |
| 6404190019 | AUTRES CHAUSSURES SF PANTOUFLES ET CELLES D'INTERIEUR | 240 | 30354 |
| 6405100029 | AUTRES CHAUSSURES A DESSUS EN CUIR NATUREL | 114 | 23 617 |
| 6405100099 | AUTRES CHAUSSURES A DESSUS EN CUIR NATUREL OU RECONSTITUE | 387 | 110749 |
| 6405200050 | AUTRES PANTOUFLES A DESSUS EN MATIERES TEXTILES | 430 | 22349 |
| 6405900020 | AUTRES CHAUSSURES EN BOIS OU A SEMEL EXT EN BOIS,OU LIEGE | 41 | 11 065 |
| 6405900050 | CHAUSSURES DIV A SEMEL EXT EN CAOUTCHOUC OU MAT PLASTIQUES | 212 | 37595 |
| 6405900090 | CHAUSSURES DIV SF A SEMEL EXT EN CAOUTCH.OU MAT PLASTIQUE | 362 | 53 033 |
| 6406109010 | DESSUS DE CHAUSSURES ET LEURS PARTIES EN CUIR NATUREL | 1 905 | 546 017 |
| 6406109080 | AUTRES DESSUS DE CHAUSSURE,PARTIES,SF CONTREFORT,BOUT DUR | 87 | 19540 |
| 6406200010 | SEMELES EXTERIEURES ET TALONS EN CAOUTCHOUC | 704 | 71 119 |
| 6406999900 | AUTRES PARTIES DE CHAUSSURES EN AUTRES MATIERES TEXTILES | 281 | 51 290 |
| 6406999990 | AUTRES PARTIES DE CHAUSSURES EN AUTRES MATIERES SF TEXTILES | 84 | 29256 |
| 6505900019 | BERETS,FEZ SAUF EN BONNETERIE FOULEE OU FEUTREE | 36 | 20537 |
| 6507000090 | COIFFES,COUVRE-COIFFURES, VISIERES PR CHAPELLERIE | 39 | 25 897 |
| 6601990000 | AUTRES PARAPLUIES,OMBRELLES SAUF A MAT,MANCHES TEL ESOPHIQUES | 398 | 59 647 |
| 6802210010 | PIERRES DE TAILLE OU DE CONSTRUCTION EN MARBRE | 5 603 | 11 566 |
| 6804228011 | MEULES DI VERSES EN ABRASIFS AGGLOMERES ARTIFICIELS | 1 022 | 26249 |
| 6805200000 | ABRASIFS NATURELS OU ARTIFL.APLIQUES SUR PAPIER OU CARTON | 1 245 | 55 903 |
| 6813100090 | GARNITURES DE FREINS,SOUS FORME DE PLANCHES ET PLAQUES | 481 | 18295 |
| 6813900000 | GARNITURES EN AMIANTE POUR TOUS ORGANES DE FROTTEMENT | 548 | 30367 |
| 6910100000 | BAGNIOIRES LA VABOS ET ARTICLES SIMILAIRES EN PORCELAINE | 24 604 | 272 826 |
| 6910900010 | BAGNIOIRES,LA VABOS,ET ARTICLES SIMILAIRES EN GRES | 1710 | 22573 |
| 6912000039 | ARTICLES DE MENAGERIE,HYGIENE EN FAIENCE SF BLANCS | 358 | 11 442 |
| 6913900030 | STATUETTES,OBJETS D'ORNEMENT EN FAIENCE OU EN POTERIE FINE | 310 | 12670 |
| 6914900090 | OUVRAGES DIVERS EN AUTRES MATIERES CERAMIQUES | 1 539 | 32 093 |
| 7007111000 | VERRE DE SECURITE TREMPÉ LONG<180CM,LARG<110,CM,PR VEHICULES | 995 | 29 875 |
| 7106910000 | ARGENT BRUT | 464 | 851 279 |
| 7108121000 | LINGOTS D'OR NON MONNETAIRE (Y COMPRIS L'OR PLATINE) | 1 | 111 698 |
| 7108129000 | OR NON MONNETAIRE (Y COMPRIS OR PLATINE) AUTRE QUE LINGOT | 0 | 35185 |
| 7113110019 | AUTRES ARTICLES DE BIJOUTERIE EN ARGENT | 5 | 21624 |
| 7117909900 | OUVRAGES DI VERS DE FANTAISIE EN AUTRES METAUX | 14 | 17082 |
| 7204100090 | DECHETS ET DEBRIS DE FONTE TRIÉS OU CLASSES | 761 | 16660 |
| 7204210012 | DECHET & DEBRI D'ACIER ALLIÉ,INOXYDABLES,N TRIÉS NI CLASSES | 22 656 | 15 870 |
| 7204210092 | AUTRE DECHET,DEBRI,ACIER ALLIÉ INOXYDABLE,SF N TRIÉ,N CLASSE | 1716 | 34260 |
| 7204290092 | DECHETS & DEBRIS DIVERS D'ACIERS ALLIÉS SAUF INOXYDABLES | 5 780 | 31 795 |
| 7204300092 | DECHETS DIVERS,FER OU ACIER ET AMES,SF N TRIÉS,N CLASSE | 16246 | 45924 |
| 7204490012 | AUTRES DECHETS DE FONTE FER OU ACIER,N TRIÉS,N CLASSES | 98759 | 327915 |
| 7204490098 | PAQUETS DE FERRAILLES DIVERS DE FER OU ACIER | 54 797 | 192 674 |
| 7208270090 | AUTRE TOLE EN ACIER,ENROULEE,EPAISSEUR<3MM; LARGEUR>=1,50M | 5 106 | 16663 |
| 7209170090 | FER,ACIER LAMINE PLAT A FROID ENROULEE,EPAISS 0,5 A 1MM | 5358 | 39085 |
| 7209180090 | AUTRE TOLE FER ACIER,ENROULEE,LAMINEE A FROID; EPAISS <0,5MM | 1 780 | 13211 |
| 7210499000 | TOLE EN ACIER AUTREMENT ZINGUEE PLAQUEE.LARG >OU<600MM | 62 887 | 524 850 |
| 7210709000 | TOLE PEINTE OU REVETUE DE MAT.PLASTIQUES | 53 952 | 557 558 |
| 7212309900 | TOLE DIV EN ACIER AUTREMENT ZINGUEE,LARG <600MM | 2383 | 25302 |
| 7304101090 | TUBES,TUYAUX EN FER OU ACIER S.SOUDEURS EPAISS MA XI 4MM | 42 | 136843 |
| 7305319900 | AUT TUBES ET TUYAUX EN ACIER SOUDES LONGITUDINALEMENT | 1 451 | 14 674 |
| 7306301099 | TUBES,TUYAUX EN ACIER N ALLIÉ SOUDES EPAISS MA XI 4MM | 1 582 | 14 251 |
| 7307290000 | AUTRES ACCESSOIRES EN ACIER INOX | 39 | 11 556 |

Exportations par principaux produits

| Système harmonisé | Désignation des marchandises | Poids Tonnes | Valeur 1000 DH |
|-------------------|--|-----------------|-------------------|
| 7308400090 | MATERIEL D'ECHAFAUDAGE, COFFRAGE EN FONTE, FER, ACIER | 731 | 31 127 |
| 7308900000 | CONSTRUCTIONS ET LEURS PARTIES EN FONTE, FER OU ACIER | 2949 | 94212 |
| 7318159090 | AUTRES VIS ET BOULONS EN FER, FONTE OU ACIER | 44 | 18347 |
| 7323940010 | ARTICLES COMPLETS DE MENAGE EN FER OU ACIER, EMAILLES | 1 752 | 75 805 |
| 7326909998 | AUTRES OUVRAGES EN FER OU EN ACIER | 4857 | 127916 |
| 7401100000 | MATTES DE CUIVRE | 2332 | 47811 |
| 7403190000 | CUIVRE AFFINE DIVERS | 407 | 26311 |
| 7403210010 | ALLIAGES DE CUIVRE CONT. 10% OU PLUS DE ZINC | 1 492 | 49 830 |
| 7403210090 | ALLIAGES DE CUIVRE CONT. MOINS 10% DE ZINC | 957 | 31 773 |
| 7404000012 | DECHETS ET DEBRIS DE CUIVRE NON ALLIE | 8552 | 573 679 |
| 7404000097 | AUTRES DECHETS ET DEBRIS DE CUIVRE ALLIE | 3755 | 165416 |
| 7406200090 | POUDRE ET PAILLETES DE CUIVRE ALLIE | 311 | 16117 |
| 7413000000 | TORONS, CABLES, TRESSÉS EN CUIVRE NON ISOLÉ PAR L'ELECTRICITE | 110 | 75649 |
| 7419999080 | OUVRAGES DIVERS EN CUIVRE | 276 | 39 658 |
| 7602000019 | AUTRES DECHETS D'ALUMINIUM | 10735 | 166183 |
| 7602000090 | DEBRIS DIVERS D'ALUMINIUM | 6561 | 91 704 |
| 7604210090 | PROFILES CREUX EN ALLIAGE D'ALUMINIUM SF PR. IRRIGATION | 3129 | 118886 |
| 7614900000 | CABLES TRESSÉS EN ALUMINIUM | 662 | 24 592 |
| 7616999090 | OUVRAGES DIVERS EN ALUMINIUM | 126 | 42452 |
| 7801101000 | PLOMB AFFINE BRUT NON ALLIE | 35349 | 636458 |
| 7801109010 | ALLIAGES PLOMB ANTIMOINE | 657 | 12 372 |
| 7801109090 | PLOMB BRUT EN ALLIAGE DIVERS | 604 | 10516 |
| 8105200000 | MATTES DE COBALTE ET PRODOTS INTERMEDIAIRES | 1 584 | 882 143 |
| 8308909090 | ARTICLES DIVERS EN METAUX COMMUNS PR CONFECTIONS & EQUIPEMENTS | 26 | 11 465 |
| 8402909900 | AUTRES PARTIES DE CHAUDIERES DIVERSES PRESSIONS | 756 | 26909 |
| 8407331000 | MOTEURS A EXPLOSION DEST. INDUST. CYLINDREE 250 A 1000CM3 | 461 | 54 635 |
| 8407339000 | AUTRES MOTEURS A EXPLOSION CYLINDREE >250< A 1000CM3 | 110 | 12306 |
| 8408202900 | AUTRES MOTEURS A PROPULSIONS PR AUTO CYLINDREE >12000CM3 | 95 | 10585 |
| 8409913010 | PISTONS, CHEMISES-PISTON POUR MOTEURS AUTOMOBILES | 83 | 17570 |
| 8409999000 | AUTRES PIECES DETACHEES POUR AUTRES MOTEURS | 30 | 79099 |
| 8415820000 | GROUPES PR CONDITIONNER L'AIR, AVEC DISPOSITIF REFRIGERATION | 263 | 10346 |
| 8419890099 | AUTRES APPAREILS ET DISPOSITIFS POUR AUTRES INDUSTRIES | 390 | 20522 |
| 8421291000 | AUTRES APPAREILS DE FILTRATION DES LIQUIDES POUR MOTEURS | 358 | 14788 |
| 8423890000 | AUTRES APPAREILS ET INSTRUMENTS DE PESAGE | 16 | 11361 |
| 8429110000 | BULLDOZERS ET ANGLEDOZERS A CHENILLES | 427 | 13 125 |
| 8429519000 | AUTRES CHARGEUSES-PELLETEUSES A CHARGEMENT FRONTAL | 309 | 14 766 |
| 8429591000 | PELLES MECANQUES ET EXCAVATEURS POUR SOL | 545 | 25 026 |
| 8429599000 | PELLES MECANQUES DIVERSES | 292 | 14 828 |
| 8431419000 | PARTIES DE BENNES, PELLES, GRAPINS ET PINCES | 1 402 | 36 052 |
| 8431492200 | PARTIES DE GRUES DE LEVAGE D'UNE FORCE >10T | 412 | 15588 |
| 8431499080 | AUTRES PARTIES DES MACHINES DES 84-25 A 84-30 | 562 | 20 076 |
| 8452290000 | AUTRES MACHINES A COUDRE | 48 | 13576 |
| 8471410099 | MACHINES AUTOMAT. MOINS 1 UNITE CENTRALE: SF PR AMAP: SF CARARA | 46 | 13526 |
| 8471600099 | UNITE ENTREE-SORTIE AVEC MEMOIRE: SF A COORD. X.Y, SF PR AMAP | 61 | 40 852 |
| 8472909080 | AUTRES MACHINES DE BUREAUX | 108 | 26968 |
| 8473300099 | PARTIES ACCESSOIRES DES MACHINES 84.71 SF A CARTE PERFOREE | 834 | 141 660 |
| 8474909100 | PARTIES DE CONCASSEURS ET BROyeurs A MACHINES AUTOMAT. | 598 | 18571 |
| 8479898000 | AUTRES MACHINES ET APPAREILS SAUF LES HYDROELECTRIQUES | 120 | 19414 |
| 8479909090 | PARTIES POUR AUTRES MACHINES ET APPAREILS N.D.A | 8 | 58277 |
| 8481803099 | AUTRES ARTICLES DE ROBINETTERIE SAUF NITRILE SAUF COL DE CYGNE | 585 | 50572 |
| 8481809700 | AUTRES ARTICLES DE ROBINETTERIE ET ORGANES SIMILAIRES | 55 | 12419 |
| 8504218900 | TRANSFORMATEURS A DIELECTRIQUE LIQUIDE: PUISSANCE <650KVA; 25<FREQU. <60PD/S | 659 | 34 690 |
| 8504219900 | TRANSFORMATEURS A DIELECTRIQUE LIQUIDE, PUISSANCE <650 KVA | 622 | 34 224 |
| 8504319800 | AUTRES TRANSFORMATEURS, PUISSANCE N'EXCEDANT PAS 1KVA | 169 | 56767 |
| 8504500000 | AUTRES BOBINES DE REACTANCE ET AUTRES SELFS | 53 | 11 927 |
| 8504908010 | AUTRES PARTIES POUR TRANSFORMATEURS, BOBINES DE REACTANCE | 365 | 34 655 |
| 8507100010 | ACCUMULATEURS ELECTRIQUES AU PLOMB PR DEMARRAGE AUTOMOBILE | 468 | 11 452 |
| 8525200089 | AUTRES APPAREILS EMETTEURS RECEPTEURS | 45 | 18599 |
| 8526929000 | APPAREILS DE RADIO TELECOMMANDE SAUF POUR JOUETS | 846 | 281 958 |

Exportations par principaux produits

| <i>Système harmonisé</i> | <i>Désignation des marchandises</i> | <i>Poids Tonnes</i> | <i>Valeur 1000 DH</i> |
|--------------------------|---|-------------------------|---------------------------|
| 8534009000 | AUTRES CIRCUITS IMPRIMES | 61 | 13 338 |
| 8535909025 | CONNEXION ET ELEMENT DE CONTACT | 500 | 918278 |
| 8536201000 | DISJONCTEURS D'APPLICATION DOMESTIQUE | 309 | 20434 |
| 8536209090 | DISJONCTEURS POUR TELECOMMUNICATION ET DE MESURE | 65 | 20469 |
| 8536410019 | AUTRES RELAIS D'APPLICAT.INDUST.PR TENSION <OU<sup>=60V | 711 | 170433 |
| 8536490019 | AUTRES RELAIS D'APPLICATION INDUSTRIELLE | 6 | 15786 |
| 8536501100 | INTERRUPTEUR ET COMMUTATEUR D'APPLICATION DOMESTIQUE | 148 | 16846 |
| 8536509090 | AUTRES INTERRUPTEURS SECTIONNEURS ET COMMUTATEURS | 469 | 80902 |
| 8536691000 | FICHES PRISES DE COURANT D'APPLICATION DOMESTIQUE | 343 | 35 698 |
| 8536699090 | AUTRES FICHES ET PRISES DE COURANT TENSION <OU<sup>=1000V | 237 | 26715 |
| 8536901000 | BARRETTES POUR CONNEX.ELECTRIQUE SF PR TELECOM OU MESURE | 110 | 65589 |
| 8536909019 | AUTRES APPAREILS ELECT.D'APPLICAT.INDUST.SF MAT DE CONNEX | 121 | 51 730 |
| 8536909098 | AUTRES APPAREILS POUR LA COUPURE DES CIRCUITS ELECTRIQUES | 752 | 83 606 |
| 8537101990 | TABLEAUX,PANNEAUX ET AUTRES SUPPORTS ELECT.INDUST <1000V | 207 | 17 828 |
| 8538100000 | TABLEAUX PANNEAUX,CONSOLE,SUPPORT DU 85.37 SANS APPAREILS | 161 | 10954 |
| 8538909991 | PARTIES PR COFFRETS DE COMP TA GE ELECTRIQUE | 149 | 10912 |
| 8538909999 | AUTRES PARTIES DES APPAREILS 85-35,85-36 OU 85-37 | 1764 | 797414 |
| 8541290000 | AUTRES TRANSISTORS AUTRE QUE LES PHOTO-TRANSISTORS | 6152 | 4485504 |
| 8542109000 | CARTES MUNIES DE CIRCUITS INTEGRES SAUF NUMERIQUES | 104 | 172 349 |
| 8542211000 | CIRCUIT INTEGRE MONOLITHIQUE NUMERIQUE SEMI-CONDUCTEUR | 0 | 16927 |
| 8542700000 | MICRO-ASSEMBLAGES ELECTRONIQUES | 111 | 79495 |
| 8543899090 | AUTRES MA CHINES & APPAREILS ELECTRIQUES N.DENOMMES AILLEURS | 67 | 25502 |
| 8544202900 | AUTRES CABLES COAXIAUX ISOLEES AVEC MAT.PLASTIQUES | 196 | 48322 |
| 8544301000 | JEUX DE FILS PR BOUGIES D'ALLUMAGE.ISOLEES AVEC MAT.PLASTIQUE | 259 | 473 056 |
| 8544309000 | JEUX DE FILS PR BOUGIES D'ALL.ISOLEES A VEC AUTRES MATIERES | 16924 | 1826177 |
| 8544412100 | CABLES MUNIS DE PIECES DE CONNEXION ISOLEES A VEC MAT.PLASTIQ | 6284 | 433114 |
| 8544419100 | CONDUCTEURS ELECTRIQUES AVEC CONNEXION ISOLEES DE PLASTIQUE | 27922 | 6 044 139 |
| 8544491900 | CABLE DIVERS SOUS GA INE DE PL OMB | 374 | 17 801 |
| 8544492100 | AUTRES CABLES ELECTRIQUES POUR 80V ISOLEES DE MAT.PLASTIQUES | 444 | 20348 |
| 8544493000 | AUTRES CONDUCTEURS ELECTRIQUES 80V ISOLEES DE MAT.PLASTIQUES | 510 | 23373 |
| 8544499000 | AUTRES CABLES ISOLEES AVEC AUTRES MATIERES | 1726 | 579246 |
| 8544512100 | CABLES A CONNEX.ISOLEES MAT PLAST A CONDUCT ISOLEES AU PAPIER | 577 | 25389 |
| 8544512900 | CABLES A CONNEXION ISOLEES AVEC AUT.MAT 1000 > TENSION > 80V | 1308 | 67469 |
| 8544519100 | CONDUCTEURS ELECTRIQUE,1000V,A CONNEXION ISOLEES DE PLASTIQUE | 389 | 91 268 |
| 8544519900 | CABLES ELECT.1 000V A CONNEXION ISOLEES A VEC D'AUTRES MATIERES | 10085 | 1333420 |
| 8544591100 | CABLES DIVERS SOUS GA INE DE PL OMB | 598 | 63 703 |
| 8544593000 | AUTRES CABLES ISOLEES A VEC PLASTIQUE PR TENSION <OU<sup>=1000V | 4406 | 188549 |
| 8544603100 | CABLES ISOLE DE PLASTIQUE A CONNEXION TENSION >1000V | 631 | 164555 |
| 8701201900 | AUTRES TRACTEURS ROUTIERS | 779 | 72 532 |
| 8703228300 | AUTRES VEHICULES NEUFS,CYLINDREE N'EXCEDANT PAS 1500CM3 | 1 003 | 67726 |
| 8703234300 | AUTRES VEHICULES NEUFS,CYL.<1800CM3,A ALLUMAGE PAR ETINCELLE | 219 | 16990 |
| 8703318100 | VEHICULES NEUFS D'UNE CYLINDREE N'EXCEDANT PAS 1500CM3 | 4 654 | 376 127 |
| 8703338390 | AUTRES VEHICULES NEUFS,CYLINDREE EXCEDANT 2500CM3 | 114 | 11 917 |
| 8704219956 | AUTRES VEHICULES NEUFS PR MARCHANDISES CHARGE MAX 5T | 782 | 68545 |
| 8704229041 | AUTRES VEHICULES,PR MARCHANDISES,CYL<3000CM3 | 591 | 30 853 |
| 8704229091 | AUTRE VEHICULE NEUF PR MARCHANDISE,CY>3000CM3, 5<P.CHA<20T | 377 | 30455 |
| 8704238091 | VEHIC NF:CAMIONS-CITERNES PR MARD,CYLIN.>OU<sup>=3000CM3,CHRG>20T | 1 537 | 82 895 |
| 8705909892 | AUTRES VEHICULES AUTOMOBILES NEUFS A USAGES SPECIAUX | 108 | 12408 |
| 8708210091 | AUTRES CEINTURES DE SECURITE DES VEHICULES DES 8701 A 8705 | 230 | 16345 |
| 8708298100 | CABLES DE CAPOT GAINES ET MUNIS DE LEURS PIECES DE CONNEXION | 121 | 11 357 |
| 8708298900 | AUTRES PARTIES & ACCESSOIRES DE CARROSSERIE | 97 | 26539 |
| 8708919110 | RADIATEURS A EAU A L'ETAT COMPLET DES 8701 A 8705 | 233 | 10900 |
| 8708940090 | AUTRES VOLANTS,COLONNES ET BOITIERS DE DIRECTION | 181 | 18577 |
| 8708999900 | AUTRES PARTIES ET ACCESSOIRES DES N0 8701 A 8705 | 2383 | 551104 |
| 8716319810 | AUTRES CITERNES NEUVES POUR LE TRANSPORT DE MARCHANDISES | 316 | 19083 |
| 8802300000 | A VIONS ET AUT.VEH.AERIENS,POIDS A VIDE>2000<OU<sup>=15000KG | 28 | 33 039 |
| 8803301000 | PARTIES D'AVIONS DES N0 8802/2010/3010/4010 | 55 | 158994 |
| 8803309090 | AUTRES PARTIES D'AVIONS OU D'HELICOPTERES | 162 | 335 164 |
| 8803909099 | AUTRE PARTIE DES N088.01,88.02 SF PR TRA VAUX AGRICOLES AERIE | 10 | 25008 |

Exportations par principaux produits

| Système harmonisé | Désignation des marchandises | Poids Tonnes | Valeur 1000 DH |
|------------------------|---|-----------------|-------------------|
| 8902000090 | AUTRES BATTERIES DE PÊCHE ET NAVIRES USINES | 467 | 16934 |
| 8905200000 | PLATE-FORME DE FORAGE OU EXPLOITATION, FLOTTANTES | 4351 | 175 137 |
| 9001400000 | VERRES DE LUNETTERIE EN VERRE | 4 | 11328 |
| 9015800010 | AUTRES APPAREILS ELECT. OU ELECTRO. DE GEODESIE, METEOROLOGIE | 27 | 15508 |
| 9018399000 | INSTRUMENTS DIVERS POUR LA MEDECINE SF MAT, PLASTIQUE | 123 | 11 836 |
| 9028201000 | COMPTEURS D'EAU | 70 | 11 368 |
| 9032101000 | THERMOSTATS ELECTRIQUES OU ELECTRONIQUES | 65 | 14 604 |
| 9032899010 | AUTRE INSTRUM & APP ELECTRONIQUE PR REGULATION, CONTROLE AUTO | 85 | 161 032 |
| 9033000010 | PARTIES, ACCESS PR APPAREIL ELECTRONIQUES DU CHAPITRE 90 | 256 | 23729 |
| 9401900093 | PARTIES PR SIEGES EN AUTRES MAT; UNIS, PLAQUES OU NON, MOULURES | 113 | 18620 |
| 9401900098 | PARTIE PR. SIEGES EN AUTRE MATIERES AUTREMENT TRAVAILLES | 1 017 | 31 571 |
| 9403209090 | AUTRES MEUBLES EN METAL | 1 325 | 153 974 |
| 9403600090 | AUTRES MEUBLES EN BOIS SAUF GAINES | 1 554 | 81 552 |
| 9403800030 | MEUBLES EN MATIERES CERAMIQUES | 634 | 12 888 |
| 9405101100 | PROJETEURS EN CRISTAL | 271 | 45 498 |
| 9405102090 | AUTRES APPAREILS D'ECLAIRAGE ELECTRIQUES EN METAUX COMMUNS | 353 | 12 397 |
| 9405103100 | AUTRES APPAREILS D'ECLAIRAGE ELECTRIQUES, MATIERES PLASTIQUES | 338 | 12215 |
| 9405403090 | APPAREILS D'ECLAIRAGE EN METAUX COMMUNS | 108 | 12910 |
| 9405509000 | AUTRES APPAREILS D'ECLAIRAGE N ELECTRIQUE EN AUTRES MATIERES | 558 | 21 366 |
| 9405918011 | VERRES A FACETTES, PLAQUETTES ET BOULES EN CRISTAL | 219 | 20387 |
| 9406003000 | CONSTRUCTIONS PREFABRIQUEES EN CIMENT, EN PIERRE ARTIFICIELLE | 3216 | 68601 |
| 9406009100 | CONSTRUCTIONS PREFABRIQUEES EN FONTE, FER, OU ACIER | 182 | 11 752 |
| 9406009900 | AUTRES CONSTRUCTIONS PREFABRIQUEES | 1 050 | 17594 |
| 9503900010 | JOUETS DIVERS EN BOIS | 618 | 49579 |
| 9612109000 | AUTRES RUBANS ENCREURS | 161 | 12318 |
| 9699999999 | OUVRAGES DIVERS N.D.A | | 24 800 |
| Total | | *** | 21 237 565 |
| Autres produits | | * | 382 000 |
| Exportations | | *** | 21 619 565 |
| | | | 151 274 787 |
| | | | 4465 086 |
| | | | 155 739 873 |

Exportations par principaux produits remarquables et par pays

| Produit remarquable | Pays | ANNEE 2008 | |
|-------------------------|---------------------|------------|------------|
| | | Poids | Valeur |
| | | Tonnes(T) | 1000 DH |
| ACIDE PHOSPHORIQUE | | | |
| | BRESIL | 155 052 | 2 214 932 |
| | ARABIE SAOUDITE | 73 368 | 1 135 832 |
| | INDE | 652 825 | 9 125 267 |
| | INDONESIE | 16 425 | 298 584 |
| | PAKISTAN | 216 754 | 3 301 023 |
| | ALLEMAGNE | 77 694 | 755 144 |
| | ESPAGNE | 32 898 | 454 310 |
| | FRANCE | 63 885 | 843 000 |
| | GRANDE-BRETAGNE | 12 396 | 179 416 |
| | ITALIE | 23 686 | 257 300 |
| | PAYS-BAS | 86 319 | 1 148 368 |
| | POLOGNE | 3 292 | 58 927 |
| | TURQUIE | 70 082 | 1 014 082 |
| | U.E.B.L | 144 638 | 2 044 389 |
| | TOTAL | 1 629 314 | 22 830 574 |
| VETEMENTS CONFECTIONNES | | | |
| | ESPAGNE | 25 518 | 7 883 816 |
| | FRANCE | 18 880 | 5 745 157 |
| | GRANDE-BRETAGNE | 8 457 | 2 148 141 |
| | ITALIE | 3 189 | 1 017 498 |
| | ALLEMAGNE | 2 603 | 591 389 |
| | AUTRICHE | 419 | 276 679 |
| | U.E.B.L | 1 041 | 241 272 |
| | ETATS-UNIS | 893 | 216 593 |
| | PAYS-BAS | 538 | 184 498 |
| | PORTUGAL | 514 | 140 300 |
| | IRLANDE | 459 | 120 171 |
| | REPUBLIQUE TCHEQUE | 451 | 80 717 |
| | CONGO | 705 | 57 084 |
| | SUISSE | 156 | 52 902 |
| | SUEDE | 54 | 21 101 |
| | SENEGAL | 102 | 18 497 |
| | CANADA | 45 | 17 611 |
| | TURQUIE | 65 | 13 976 |
| | EMIRATS ARABES UNIS | 27 | 11 592 |
| | IRAN | 38 | 10 181 |
| | ANGOLA | 63 | 6 894 |
| | LIBYE | 187 | 6 571 |
| | COTE D'IVOIRE | 72 | 5 959 |
| | POLOGNE | 24 | 5 786 |
| | HONG-KONG | 12 | 4 366 |
| | ALGERIE | 27 | 4 305 |
| | ARABIE SAOUDITE | 35 | 4 079 |
| | CHINE | 8 | 3 960 |
| | BULGARIE | 18 | 3 174 |
| | EGYPTE | 4 | 2 598 |
| | JORDANIE | 4 | 1 971 |
| | MAROC | 14 | 1 836 |
| | MALI | 8 | 1 687 |

Exportations par principaux produits remarquables et par pays

| Produit remarquable | Pays | ANNEE 2008 | |
|-------------------------|--------------------|------------|------------|
| | | Poids | Valeur |
| | | Tonnes(T) | 1000 DH |
| VETEMENTS CONFECTIONNES | | | |
| | NORVEGE | 5 | 1 652 |
| | TUNISIE | 6 | 1 639 |
| | JAPON | 4 | 1 581 |
| | RUSSIE | 4 | 1 522 |
| | GABON | 13 | 1 520 |
| | BURKINA FASO | 8 | 1 450 |
| | GUINEE EQUATORIALE | 6 | 1 378 |
| | DANEMARK | 2 | 1 017 |
| | TOGO | 3 | 933 |
| | GUINEE | 6 | 849 |
| | AUTRES | 29 | 7 678 |
| TOTAL | | 64 716 | 18 923 580 |
| PHOSPHATES | | | |
| | ETATS-UNIS | 2 670 421 | 3 172 262 |
| | ESPAGNE | 1 264 097 | 2 119 575 |
| | NOUVELLE-ZELANDE | 677 173 | 1 687 771 |
| | INDE | 859 492 | 1 159 735 |
| | AUSTRALIE | 378 020 | 1 102 080 |
| | POLOGNE | 621 050 | 964 479 |
| | BRESIL | 621 259 | 959 124 |
| | U.E.B.L | 506 116 | 936 020 |
| | MEXIQUE | 988 402 | 848 311 |
| | TURQUIE | 212 595 | 485 708 |
| | ROUMANIE | 209 946 | 476 877 |
| | NORVEGE | 195 708 | 453 553 |
| | LITUANIE | 264 237 | 430 133 |
| | CROATIE | 317 386 | 428 264 |
| | COREE DU SUD | 361 372 | 370 055 |
| | AUTRICHE | 157 250 | 258 708 |
| | ARGENTINE | 137 646 | 214 522 |
| | FRANCE | 148 965 | 212 569 |
| | ALLEMAGNE | 129 902 | 187 761 |
| | JAPON | 155 430 | 185 922 |
| | BULGARIE | 84 337 | 179 671 |
| | PEROU | 146 046 | 155 400 |
| | PAKISTAN | 157 297 | 153 635 |
| | COLOMBIE | 62 618 | 132 380 |
| | VENEZUELA | 95 733 | 116 838 |
| | ITALIE | 67 204 | 109 162 |
| | PORTUGAL | 63 771 | 96 494 |
| | FINLANDE | 23 368 | 42 143 |
| | TAIWAN | 25 988 | 24 835 |
| | INDONESIE | 40 830 | 19 210 |
| | AUTRES | 246 | 384 |
| TOTAL | | 11 643 905 | 17 683 581 |

ENGRAIS NATURELS ET CHIMIQUES

| | | |
|------------------|------------------|-------------------|
| BRESIL | 531 422 | 3 963 400 |
| NOUVELLE-ZELANDE | 85 847 | 724 100 |
| IRAN | 90 360 | 704 672 |
| THAILANDE | 81 000 | 648 660 |
| FRANCE | 94 766 | 631 358 |
| BANGLADESH | 76 292 | 608 061 |
| CHINE | 62 782 | 558 967 |
| ETATS-UNIS | 79 510 | 488 104 |
| ITALIE | 60 135 | 463 700 |
| GRANDE-BRETAGNE | 38 493 | 264 925 |
| URUGUAY | 27 750 | 223 838 |
| ETHIOPIE | 50 000 | 192 486 |
| ARGENTINE | 27 500 | 190 179 |
| ESPAGNE | 22 759 | 174 483 |
| U.E.B.L | 19 491 | 153 402 |
| CUBA | 22 500 | 137 030 |
| PAKISTAN | 24 118 | 131 735 |
| LIBYE | 23 594 | 131 044 |
| COTE D'IVOIRE | 25 300 | 121 587 |
| JAPON | 14 112 | 116 007 |
| MEXIQUE | 8 800 | 115 768 |
| IRLANDE | 13 337 | 79 789 |
| GHANA | 14 850 | 66 077 |
| RUSSIE | 5 772 | 33 043 |
| MAURIC (ILES) | 1 875 | 14 471 |
| MAURITANIE | 2 556 | 8 349 |
| GABON | 54 | 306 |
| TOTAL | 1 504 975 | 10 945 541 |

FILS ET CABLES POUR L'ELECTRICITE

| | | |
|--------------------|--------|-----------|
| FRANCE | 20 681 | 4 414 752 |
| ESPAGNE | 10 561 | 2 232 020 |
| ITALIE | 8 223 | 1 000 356 |
| SLOVAQUIE | 923 | 257 388 |
| GRANDE-BRETAGNE | 646 | 199 654 |
| PORTUGAL | 720 | 196 001 |
| ALGERIE | 4 808 | 187 408 |
| SENEGAL | 1 633 | 69 967 |
| ROUMANIE | 257 | 55 239 |
| CONGO | 882 | 41 497 |
| MALI | 806 | 41 029 |
| LIBYE | 363 | 22 421 |
| CAMEROUN | 468 | 21 612 |
| BURKINA FASO | 461 | 18 866 |
| GABON | 425 | 17 312 |
| MAURITANIE | 326 | 16 122 |
| TUNISIE | 391 | 16 070 |
| BENIN | 361 | 15 791 |
| COTE D'IVOIRE | 325 | 12 519 |
| GUINEE | 260 | 12 467 |
| NIGER | 218 | 8 180 |
| GUINEE EQUATORIALE | 77 | 4 831 |
| AFRIQUE DU SUD | 91 | 4 754 |
| MADAGASCAR | 90 | 4 174 |
| TOGO | 110 | 3 933 |

Exportations par principaux produits remarquables et par pays

| Produit remarquable | Pays | ANNEE 2008 | |
|-----------------------------------|----------------------|------------|-----------|
| | | Poids | Valeur |
| | | Tonnes(T) | 1000 DH |
| FILS ET CABLES POUR L'ELECTRICITE | | | |
| | ANGOLA | 49 | 2 384 |
| | BULGARIE | 50 | 1 845 |
| | POLOGNE | 5 | 1 483 |
| | GAMBIE | 28 | 1 373 |
| | GHANA | 18 | 828 |
| | R.D.CONGO(EX ZAIRE) | 19 | 828 |
| | U.E.B.L | 5 | 799 |
| | REP. CENTRAFRICAINE | 12 | 528 |
| | ALLEMAGNE | 10 | 518 |
| | PAYS-BAS | - | 365 |
| | AUTRES | - | 595 |
| TOTAL | | 54 302 | 8 885 909 |
| ARTICLES DE BONNETERIE | | | |
| | FRANCE | 15 265 | 3 359 082 |
| | ESPAGNE | 7 084 | 1 324 798 |
| | GRANDE-BRETAGNE | 6 092 | 1 024 814 |
| | ALLEMAGNE | 7 436 | 490 613 |
| | ITALIE | 552 | 141 636 |
| | U.E.B.L | 222 | 71 441 |
| | PORTUGAL | 419 | 59 693 |
| | ETATS-UNIS | 253 | 55 521 |
| | SLOVENIE | 1 187 | 41 661 |
| | PAYS-BAS | 157 | 35 000 |
| | SUEDE | 12 | 7 915 |
| | IRLANDE | 17 | 4 241 |
| | POLOGNE | 21 | 3 170 |
| | GABON | 31 | 3 137 |
| | SENEGAL | 14 | 2 724 |
| | CANADA | 7 | 2 667 |
| | TOGO | 4 | 2 455 |
| | ALGERIE | 10 | 2 105 |
| | AFRIQUE DU SUD | 5 | 1 855 |
| | AVITAIL.PAV.ETRANGER | 6 | 1 676 |
| | JAPON | 5 | 1 629 |
| | HONG-KONG | 5 | 1 575 |
| | BRESIL | 4 | 1 300 |
| | SINGAPOUR | 4 | 1 262 |
| | EMIRATS ARABES UNIS | 5 | 1 220 |
| | MEXIQUE | 4 | 1 207 |
| | GUINEE | 4 | 1 175 |
| | BURKINA FASO | 3 | 1 057 |
| | MALI | 4 | 1 050 |
| | CONGO | 9 | 974 |
| | SLOVAQUIE | 3 | 957 |
| | TURQUIE | 4 | 945 |
| | RUSSIE | 5 | 819 |
| | COTE D'IVOIRE | 3 | 801 |
| | CHINE | 2 | 778 |
| | ARABIE SAOUDITE | 7 | 660 |

Exportations par principaux produits remarquables et par pays

| Produit remarquable | Pays | ANNEE 2008 | |
|-------------------------------------|---------------------|------------|-----------|
| | | Poids | Valeur |
| | | Tonnes(T) | 1000 DH |
| ARTICLES DE BONNETERIE | | | |
| | ROUMANIE | 11 | 639 |
| | AUSTRALIE | 2 | 573 |
| | MALAISIE | 2 | 518 |
| | AUSTRALIE | 1 | 461 |
| | FAEROE (ILES) | 1 | 452 |
| | LIBYE | 9 | 394 |
| | SUISSE | 1 | 364 |
| | INDE | 1 | 343 |
| | TUNISIE | 1 | 213 |
| | COREE DU SUD | 1 | 203 |
| | NORVEGE | 1 | 195 |
| | PANAMA | 1 | 192 |
| | AUTRES | 7 | 1 009 |
| TOTAL | | 38 904 | 6 659 169 |
| CRUSTACES,MOLLUSQUES ET COQUILLAGES | | | |
| | ESPAGNE | 56 662 | 3 421 754 |
| | ITALIE | 16 426 | 894 899 |
| | JAPON | 13 198 | 741 147 |
| | PAYS-BAS | 4 305 | 193 702 |
| | GRECE | 1 404 | 97 542 |
| | PORTUGAL | 2 152 | 76 771 |
| | U.E.B.L | 274 | 37 704 |
| | THAILANDE | 989 | 27 549 |
| | FRANCE | 222 | 12 389 |
| | CHINE | 231 | 11 944 |
| | CANADA | 140 | 9 695 |
| | DANEMARK | 127 | 1 691 |
| | MAURITANIE | 23 | 1 183 |
| | ALLEMAGNE | 35 | 922 |
| | CHYPRE | 16 | 779 |
| | AUSTRALIE | 9 | 702 |
| | GRANDE-BRETAGNE | 46 | 620 |
| | ETATS-UNIS | 18 | 552 |
| | AUTRES | 729 | 5 245 |
| TOTAL | | 97 006 | 5 536 790 |
| POISSONS EN CONSERVE | | | |
| | FRANCE | 15 581 | 581 951 |
| | ESPAGNE | 11 705 | 542 601 |
| | ITALIE | 11 044 | 486 729 |
| | ALLEMAGNE | 8 931 | 283 598 |
| | ETATS-UNIS | 4 951 | 214 953 |
| | ANGOLA | 7 908 | 205 036 |
| | GRANDE-BRETAGNE | 7 087 | 189 715 |
| | NIGERIA | 6 463 | 175 811 |
| | SYRIE | 6 790 | 143 595 |
| | PAYS-BAS | 4 709 | 131 821 |
| | GHANA | 4 655 | 115 432 |
| | R.D.CONGO(EX ZAIRE) | 4 869 | 107 283 |
| | TOGO | 4 344 | 100 174 |
| | JORDANIE | 3 426 | 88 074 |
| | U.E.B.L | 2 036 | 86 348 |
| | TCHAD | 2 874 | 74 171 |
| | GUINEE EQUATORIALE | 2 575 | 66 684 |
| | GABON | 2 797 | 64 138 |

Exportations par principaux produits remarquables et par pays

| Produit remarquable | Pays | ANNEE 2008 | |
|----------------------|---------------------|------------|---------|
| | | Poids | Valeur |
| | | Tonnes(T) | 1000 DH |
| POISSONS EN CONSERVE | | | |
| | BENIN | 2 347 | 61 297 |
| | CONGO | 1 745 | 43 758 |
| | LIBAN | 1 497 | 38 530 |
| | GAMBIE | 1 601 | 37 363 |
| | COTE D'IVOIRE | 1 466 | 36 272 |
| | MALI | 1 418 | 35 522 |
| | TANZANIE | 1 410 | 35 108 |
| | PORTUGAL | 1 204 | 34 326 |
| | MAURIC (ILES) | 1 177 | 31 001 |
| | REUNION (LA) | 946 | 25 462 |
| | NIGER | 996 | 24 867 |
| | EGYPTE | 932 | 24 837 |
| | GUINEE | 943 | 23 111 |
| | ARABIE SAOUDITE | 754 | 20 861 |
| | REPUBLIQUE TCHEQUE | 757 | 20 653 |
| | HONG-KONG | 759 | 19 774 |
| | BURKINA FASO | 769 | 18 383 |
| | LIBERIA | 778 | 17 646 |
| | GRECE | 617 | 16 466 |
| | COMORES (ILES) | 700 | 15 937 |
| | SIERRA LEONE | 553 | 14 105 |
| | NOUVELLE CALEDONIE | 506 | 13 219 |
| | EMIRATS ARABES UNIS | 525 | 13 202 |
| | AUSTRALIE | 153 | 13 075 |
| | MAYOTEE | 508 | 12 827 |
| | MAURITANIE | 579 | 12 489 |
| | ALGERIE | 478 | 11 334 |
| | LIBYE | 535 | 11 042 |
| | KOWEIT | 395 | 9 653 |
| | SINGAPOUR | 315 | 9 054 |
| | CANADA | 191 | 8 900 |
| | AUTRICHE | 291 | 8 690 |
| | GUADELOUPE | 351 | 8 638 |
| | ALBANIE | 309 | 8 202 |
| | SUEDE | 267 | 7 957 |
| | MARTINIQUE | 282 | 7 301 |
| | AFRIQUE DU SUD | 226 | 6 792 |
| | CAMEROUN | 259 | 6 625 |
| | ROUMANIE | 277 | 6 371 |
| | YUGOSLAVIE | 245 | 6 239 |
| | GUINEE BISSAU | 235 | 6 134 |
| | SUISSE | 102 | 6 078 |
| | SOUDAN | 221 | 5 980 |
| | JAPON | 50 | 5 467 |
| | FINLANDE | 138 | 4 671 |
| | GUYANE FRANCAISE | 182 | 4 610 |
| | POLOGNE | 157 | 4 593 |
| | IRAQ | 182 | 4 464 |
| | MADAGASCAR | 174 | 4 145 |
| | SLOVAQUIE | 151 | 4 017 |

Exportations par principaux produits remarquables et par pays

| Produit remarquable | Pays | ANNEE 2008 | |
|--|---------------------|------------|-----------|
| | | Poids | Valeur |
| | | Tonnes(T) | 1000 DH |
| POISSONS EN CONSERVE | | | |
| | CROATIE | 158 | 3 887 |
| | SALVADOR | 114 | 3 761 |
| | MACEDOINE | 119 | 3 125 |
| | CHYPRE | 96 | 2 451 |
| | SENEGAL | 109 | 2 449 |
| | BOLIVIE | 84 | 2 390 |
| | SLOVENIE | 86 | 2 235 |
| | COLOMBIE | 67 | 1 943 |
| | HONGRIE | 73 | 1 874 |
| | ERYTHREE | 60 | 1 566 |
| | REP. DOMIMICAINE | 84 | 1 320 |
| | GUYANE | 48 | 1 219 |
| | SURINAM | 41 | 1 218 |
| | POLYNESIE FRANCAISE | 45 | 1 211 |
| | NAMIBIE | 41 | 1 072 |
| | CHILI | 32 | 959 |
| | AUTRES | 199 | 6 364 |
| TOTAL | | 145 854 | 4 524 206 |
| COMPOSANTS ELECTRONIQUES (TRANSISTORS) | | | |
| | SINGAPOUR | 2 722 | 1 987 486 |
| | ITALIE | 1 183 | 862 489 |
| | ETATS-UNIS | 621 | 456 127 |
| | SUISSE | 602 | 439 036 |
| | ALLEMAGNE | 305 | 219 115 |
| | FRANCE | 200 | 145 789 |
| | JAPON | 192 | 136 836 |
| | ESPAGNE | 124 | 90 467 |
| | PAYS-BAS | 103 | 74 991 |
| | GRANDE-BRET AGNE | 79 | 57 755 |
| | SUEDE | 19 | 13 862 |
| | MALAISIE | 2 | 1 270 |
| | MALTE | - | 176 |
| | CHINE | - | 105 |
| TOTAL | | 6 152 | 4 485 504 |
| AGRUMES | | | |
| | RUSSIE | 281 789 | 1 528 355 |
| | FRANCE | 65 234 | 404 007 |
| | PAYS-BAS | 85 801 | 401 269 |
| | CANADA | 46 009 | 240 674 |
| | GRANDE-BRET AGNE | 46 961 | 228 880 |
| | ESPAGNE | 15 595 | 77 409 |
| | ETATS-UNIS | 15 130 | 75 009 |
| | LITUANIE | 12 410 | 62 533 |
| | SUEDE | 8 774 | 47 490 |
| | ARABIE SAOUDITE | 4 275 | 34 753 |
| | NORVEGE | 6 593 | 32 057 |
| | POLOGNE | 3 735 | 20 612 |
| | ALLEMAGNE | 3 175 | 18 173 |

Exportations par principaux produits remarquables et par pays

| | | ANNEE 2008 | |
|---------------------|---------------------|------------|-----------|
| Produit remarquable | Pays | Poids | Valeur |
| | | Tonnes(T) | 1000 DH |
| AGRUMES | | | |
| | FINLANDE | 3 314 | 16 368 |
| | SENEGAL | 2 049 | 8 593 |
| | IRLANDE | 1 063 | 5 142 |
| | KAZAKHSTAN | 923 | 4 672 |
| | EMIRATS ARABES UNIS | 607 | 3 352 |
| | PORTUGAL | 1 100 | 3 214 |
| | U.E.B.L | 695 | 2 912 |
| | GABON | 529 | 2 680 |
| | COTE D'IVOIRE | 268 | 1 203 |
| | UKRAINE | 302 | 1 095 |
| | ITALIE | 123 | 724 |
| | SYRIE | 133 | 581 |
| | SUISSE | 90 | 494 |
| | LIBERIA | 116 | 395 |
| | AUTRES | 1 296 | 4 250 |
| TOTAL | | 608 089 | 3 226 896 |
| CHAUSSURES | | | |
| | ESPAGNE | 2 881 | 750 831 |
| | FRANCE | 3 933 | 725 035 |
| | ALLEMAGNE | 3 155 | 297 572 |
| | ITALIE | 323 | 132 188 |
| | CHINE | 151 | 47 696 |
| | YEMEN | 341 | 37 633 |
| | SENEGAL | 158 | 26 032 |
| | ETATS-UNIS | 107 | 23 971 |
| | PORTUGAL | 67 | 16 712 |
| | COTE D'IVOIRE | 83 | 12 802 |
| | HONG-KONG | 20 | 6 593 |
| | JAPON | 19 | 5 954 |
| | CAMEROUN | 43 | 5 419 |
| | CONGO | 42 | 5 158 |
| | MAURITANIE | 161 | 4 902 |
| | GUINEE | 33 | 4 021 |
| | TOGO | 31 | 3 954 |
| | U.E.B.L | 37 | 3 938 |
| | GABON | 29 | 3 708 |
| | MALI | 32 | 3 596 |
| | RUSSIE | 13 | 3 349 |
| | AUTRICHE | 7 | 3 196 |
| | BURKINA FASO | 15 | 3 084 |
| | SUISSE | 8 | 2 891 |
| | BENIN | 11 | 1 638 |
| | GRECE | 5 | 1 600 |
| | LIBYE | 39 | 1 481 |
| | GRANDE-BRETAGNE | 3 | 1 319 |

Exportations par principaux produits remarquables et par pays

| Exportations par principaux produits remarquables et par pays | | | |
|---|---------------------|------------|-------------|
| Produit remarquable | Pays | ANNEE 2008 | |
| | | Poids | Valeur |
| | | Tonnes(T) | 1000 DH |
| CHAUSSURES | | | |
| | NIGER | 7 | 1 025 |
| | PAYS-BAS | 2 | 874 |
| | EMIRATS ARABES UNIS | 9 | 758 |
| | ALGERIE | 7 | 628 |
| | AUTRES | 10 | 2 130 |
| TOTAL | | 11 782 | 2 141 688 |
| | | | |
| SOUS TOTAL | | 15 804 999 | 105 843 440 |
| AUTRES | | 5 814 566 | 49 896 433 |
| TOTAL EXPORTATIONS | | 21 619 565 | 155 739 873 |

2008

EXPORTATIONS PAR PAYS

Chiffres définitifs

Exportations par continents et pays

| | ANNEE 2007 | | ANNEE 2008 | | Evol |
|--------------------|-----------------|-----------------|-------------------|--------------------|-------------|
| | Poids | Valeur | Poids | Valeur | Valeur |
| | Tonnes(T) | 1000 DH | Tonnes(T) | 1000 DH | % |
| EUROPE | | | | | |
| ALBANIE | 245 | 5 946 | 321 | 8 376 | +40,9 |
| ALLEMAGNE | 376 079 | 3 705 370 | 420 002 | 4 035 807 | +8,9 |
| ANDORRE | - | 35 | - | - | - |
| AUTRICHE | 85 028 | 397 645 | 163 854 | 592 216 | +48,9 |
| AZERBAIDJAN | 7 964 | 4 517 | 29 010 | 18 727 | - |
| BIELORUSSIE | 839 | 5 252 | 393 | 2 882 | -45,1 |
| BOSNIE HERZEGOVINE | 111 | 794 | 24 | 4 683 | - |
| BULGARIE | 239 680 | 415 812 | 99 216 | 317 046 | -23,8 |
| CHYPRE | 6 826 | 55 695 | 670 | 8 786 | - |
| CROATIE | 316 513 | 152 383 | 317 726 | 440 093 | - |
| DANEMARK | 7 423 | 17 870 | 8 490 | 38 800 | - |
| ESPAGNE | 4 099 199 | 25 559 403 | 2 953 684 | 27 862 246 | +9,0 |
| ESTONIE | 1 092 | 8 743 | 168 | 1 317 | -84,9 |
| FAEROE (ILES) | - | - | 2 | 873 | - |
| FINLANDE | 12 062 | 118 351 | 37 782 | 107 359 | -9,3 |
| FRANCE | 1 629 527 | 35 054 396 | 1 337 509 | 31 383 929 | -10,5 |
| GEORGIE | 702 | 20 166 | 1 | 424 | -97,9 |
| GIBRALTAR | - | 336 | 1 | 414 | +23,2 |
| GRANDE-BRETAGNE | 363 050 | 6 388 316 | 275 690 | 5 349 686 | -16,3 |
| GRECE | 504 779 | 1 604 432 | 189 621 | 897 619 | -44,1 |
| HONGRIE | 3 594 | 41 978 | 2 324 | 26 050 | -37,9 |
| IRLANDE | 23 468 | 360 270 | 15 286 | 224 347 | -37,7 |
| ISLANDE | 1 701 | 19 462 | 1 453 | 31 061 | +59,6 |
| ITALIE | 523 001 | 6 480 463 | 417 162 | 7 260 515 | +12,0 |
| KAZAKHSTAN | 406 | 1 948 | 923 | 4 672 | - |
| KIRGHISTAN | 6 | 657 | - | - | - |
| LETONIE | 7 640 | 61 140 | 18 076 | 139 415 | - |
| LITUANIE | 372 049 | 266 107 | 283 959 | 546 215 | - |
| LUXEMBOURG | - | - | 526 | 11 102 | - |
| MACEDOINE | 70 | 1 748 | 119 | 3 131 | +79,1 |
| MALTE | 81 608 | 465 840 | 75 788 | 568 423 | +22,0 |
| MOLDAVIE | 3 | 364 | - | - | - |
| NORVEGE | 279 893 | 352 628 | 369 959 | 738 066 | - |
| OUZBEKISTAN | 26 | 745 | - | - | - |
| PAYS-BAS | 436 512 | 2 587 200 | 436 066 | 3 658 594 | +41,4 |
| POLOGNE | 940 627 | 559 203 | 631 599 | 1 100 296 | - |
| PORTUGAL | 227 551 | 2 344 244 | 194 290 | 1 679 417 | -28,4 |
| REPUBLIQUE TCHEQUE | 1 458 | 120 080 | 1 582 | 113 208 | -5,7 |
| ROUMANIE | 190 756 | 170 108 | 216 341 | 598 392 | - |
| RUSSIE | 359 928 | 1 707 362 | 380 973 | 2 290 228 | +34,1 |
| SAINT MARTIN | 2 | 51 | 20 | 232 | - |
| SLOVAQUIE | 9 294 | 349 719 | 10 386 | 327 726 | -6,3 |
| SLOVENIE | 5 748 | 42 207 | 1 684 | 50 735 | +20,2 |
| SUEDE | 16 008 | 146 396 | 10 518 | 126 591 | -13,5 |
| SUISSE | 30 436 | 1 397 494 | 91 500 | 2 100 657 | +50,3 |
| TADJIKISTAN | 3 | 308 | - | - | - |
| TURQUIE | 496 094 | 1 142 476 | 409 469 | 2 267 526 | +98,5 |
| U.E.B.L | 679 107 | 3 032 008 | 759 623 | 5 183 717 | +71,0 |
| UKRAINE | 2 008 | 16 990 | 1 253 | 6 239 | -63,3 |
| YUGOSLAVIE | 1 271 | 22 936 | 685 | 13 027 | -43,2 |
| TOTAL | 12341390 | 95207593 | 10 165 728 | 100 140 865 | +5,2 |

Exportations par continents et pays

| | ANNEE 2007 | | ANNEE 2008 | | Evol |
|---------------------|----------------|------------------|----------------|------------------|--------------|
| | Poids | Valeur | Poids | Valeur | Valeur |
| | Tonnes(T) | 1000 DH | Tonnes(T) | 1000 DH | % |
| AFRIQUE | | | | | |
| AFRIQUE DU SUD | 4 253 | 46 659 | 3 758 | 81 178 | +74,0 |
| ALGERIE | 145 241 | 617 536 | 155 389 | 873 987 | +41,5 |
| ANGOLA | 20 164 | 171 725 | 19 551 | 250 679 | +46,0 |
| BENIN | 7 913 | 202 591 | 4 287 | 117 449 | -42,0 |
| BOTSWANA | - | - | - | 64 | - |
| BURKINA FASO | 20 373 | 136 648 | 2 565 | 89 206 | -34,7 |
| BURUNDI | 35 | 930 | - | 100 | -89,2 |
| CAMEROUN | 18 332 | 131 175 | 12 700 | 151 168 | +15,2 |
| CAP VERT | 393 | 1 617 | 153 | 8 454 | - |
| COMORES (ILES) | 530 | 11 399 | 707 | 16 032 | +40,6 |
| CONGO | 17 102 | 197 136 | 13 058 | 384 485 | +95,0 |
| COTE D'IVOIRE | 40 853 | 270 771 | 51 639 | 388 429 | +43,5 |
| DJIBOUTI | 51 | 2 947 | 108 | 2 638 | - |
| EGYPTE | 59 257 | 336 187 | 72 283 | 372 138 | +10,7 |
| ERYTHREE | 40 | 984 | 60 | 1 566 | +59,1 |
| ETHIOPIE | 294 | 5 244 | 50 040 | 194 266 | - |
| GABON | 11 605 | 148 357 | 11 427 | 194 218 | +30,9 |
| GAMBIE | 24 475 | 118 075 | 8 004 | 72 100 | -38,9 |
| GHANA | 25 842 | 272 662 | 32 084 | 326 863 | +19,9 |
| GUINEE | 30 874 | 188 610 | 23 624 | 194 007 | +2,9 |
| GUINEE BISSAU | 2 924 | 20 370 | 1 717 | 19 899 | -2,3 |
| GUINEE EQUATORIALE | 29 949 | 362 958 | 20 818 | 472 335 | +30,1 |
| KENYA | 2 173 | 25 117 | 1 167 | 13 514 | -46,2 |
| LIBERIA | 7 107 | 32 835 | 2 483 | 30 765 | -6,3 |
| LIBYE | 44 005 | 342 107 | 38 670 | 493 669 | +44,3 |
| MADAGASCAR | 585 | 22 479 | 1 183 | 28 306 | +25,9 |
| MALI | 13 357 | 223 304 | 5 908 | 199 552 | -10,6 |
| MAURIC (ILES) | 1 989 | 46 426 | 3 379 | 55 488 | +19,5 |
| MAURITANIE | 44 185 | 357 918 | 34 554 | 392 705 | +9,7 |
| MAYOTEE | 552 | 12 644 | 756 | 16 510 | +30,6 |
| MOZAMBIQUE | 27 | 1 132 | 397 | 2 252 | +98,9 |
| NAMIBIE | 30 513 | 31 777 | 20 142 | 37 104 | +16,8 |
| NIGER | 2 716 | 37 912 | 2 482 | 74 197 | +95,7 |
| NIGERIA | 16 273 | 127 991 | 27 601 | 328 585 | - |
| OUGANDA | 53 | 2 115 | 86 | 3 881 | +83,5 |
| R.D.CONGO(EX ZAIRE) | 11 656 | 120 619 | 14 321 | 123 700 | +2,6 |
| REP. CENTRAFRICAINE | 2 690 | 10 703 | 537 | 2 901 | -72,9 |
| REUNION (LA) | 3 364 | 47 776 | 4 534 | 65 930 | +38,0 |
| RWANDA | - | - | 20 | 513 | - |
| SAINT-HELENE | 18 | 925 | 1 | 190 | -79,5 |
| SAO TOME | - | - | 4 | 587 | - |
| SENEGAL | 76 121 | 602 528 | 75 399 | 818 203 | +35,8 |
| SEYCHELLES | - | 7 | - | - | - |
| SIERRA LEONE | 3 944 | 57 957 | 1 285 | 27 497 | -52,6 |
| SOUDAN | 351 | 5 486 | 321 | 14 837 | - |
| SWAZILAND | 2 | 575 | - | - | - |
| TANZANIE | 496 | 12 843 | 1 833 | 36 566 | - |
| TCHAD | 1 341 | 31 519 | 3 190 | 83 963 | - |
| TOGO | 7 585 | 182 330 | 5 452 | 141 814 | -22,2 |
| TUNISIE | 74 630 | 659 595 | 76 810 | 694 604 | +5,3 |
| ZIMBABWE | 21 | 1 359 | - | - | - |
| TOTAL | 806 253 | 6 242 560 | 806 487 | 7 899 094 | +26,5 |

| | ANNEE 2007 | | ANNEE 2008 | | Evol |
|----------------------|------------------|------------------|------------------|-------------------|--------------|
| | Poids | Valeur | Poids | Valeur | Valeur |
| | Tonnes(T) | 1000 DH | Tonnes(T) | 1000 DH | % |
| AMERIQUE | | | | | |
| ANTIGUA ET BARBUDA | 86 | 659 | - | - | - |
| ANTILLES NEERLANDAIS | 16 | 380 | - | 84 | -77,9 |
| ARGENTINE | 282 263 | 362 740 | 165 212 | 410 182 | +13,1 |
| BAHAMAS | 1 | 115 | 1 | 39 | -66,1 |
| BARBADE | 1 | 43 | 1 | 15 | -65,1 |
| BELIZE | 2 | 1 193 | - | - | - |
| BERMUDES | - | 20 | 3 | 170 | - |
| BOLIVIE | 164 | 1 513 | 84 | 2 390 | +58,0 |
| BRESIL | 2 155 219 | 4 246 552 | 1 372 019 | 7 538 301 | +77,5 |
| CANADA | 272 501 | 1 208 496 | 50 987 | 372 724 | -69,2 |
| CHILI | 220 | 4 200 | 810 | 7 881 | +87,6 |
| COLOMBIE | 93 126 | 52 801 | 77 808 | 145 428 | - |
| COSTA RICA | 115 | 3 045 | 58 | 1 461 | -52,0 |
| CUBA | 20 393 | 85 576 | 39 152 | 206 190 | - |
| EQUATEUR | 3 601 | 309 | - | 8 | -97,4 |
| ETATS-UNIS | 2 862 172 | 2 994 397 | 2 904 203 | 6 085 167 | - |
| GUADELOUPE | 297 | 6 304 | 561 | 11 132 | +76,6 |
| GUATEMALA | 18 | 562 | 60 | 581 | +3,4 |
| GUYANE | 15 | 350 | 48 | 1 219 | - |
| GUYANE FRANCAISE | 58 | 1 334 | 184 | 4 649 | - |
| HAITI | 434 | 14 917 | 486 | 10 025 | -32,8 |
| HONDURAS | 1 328 | 8 551 | 572 | 3 243 | -62,1 |
| JAMAIQUE | - | - | - | 28 | - |
| MARTINIQUE | 258 | 5 637 | 292 | 7 657 | +35,8 |
| MEXIQUE | 898 691 | 439 706 | 997 430 | 972 121 | - |
| NICARAGUA | 17 | 238 | 41 | 387 | +62,6 |
| PANAMA | 1 238 | 68 117 | 457 | 41 075 | -39,7 |
| PARAGUAY | 236 | 8 705 | 265 | 8 552 | -1,8 |
| PEROU | 117 035 | 52 077 | 146 066 | 155 446 | - |
| PORTO RICO | 79 | 3 515 | 88 | 2 332 | -33,7 |
| REP. DOMIMICAINE | 611 | 9 486 | 394 | 5 756 | -39,3 |
| SALVADOR | 9 386 | 6 642 | 500 | 4 540 | -31,6 |
| SURINAM | 41 | 1 180 | 52 | 1 638 | +38,8 |
| TRINIDAD | 1 927 | 9 945 | 1 589 | 6 240 | -37,3 |
| URUGUAY | 33 531 | 107 622 | 27 854 | 232 623 | - |
| VENEZUELA | 197 327 | 108 224 | 146 980 | 153 124 | +41,5 |
| TOTAL | 6 952 409 | 9 815 151 | 5 934 257 | 16 392 408 | +67,0 |

Exportations par continents et pays

| | ANNEE 2007 | | ANNEE 2008 | | Evol |
|---------------------|------------------|-------------------|------------------|-------------------|---------------|
| | Poids | Valeur | Poids | Valeur | Valeur |
| | Tonnes(T) | 1000 DH | Tonnes(T) | 1000 DH | % |
| ASIE | | | | | |
| AFGHANISTAN | - | - | 2 | 148 | - |
| ARABIE SAOUDITE | 133 216 | 637 972 | 102 120 | 1 347 167 | - |
| BAHREIN | 538 | 9 974 | 725 | 18 334 | +83,8 |
| BANGLADESH | 78 817 | 140 199 | 76 482 | 608 917 | - |
| BRUNEI DARUSSALAM | - | 8 | - | - | - |
| CAMBODGZ | - | - | 13 | 158 | - |
| CHINE | 147 084 | 926 253 | 185 557 | 1 248 895 | +34,8 |
| COREE DU SUD | 394 587 | 333 058 | 368 988 | 578 509 | +73,7 |
| EMIRATS ARABES UNIS | 15 447 | 252 520 | 13 765 | 294 125 | +16,5 |
| HONG-KONG | 1 249 | 170 979 | 18 216 | 66 578 | -61,1 |
| INDE | 2 137 439 | 4 853 183 | 1 530 035 | 10 519 879 | - |
| INDONESIE | 403 158 | 259 317 | 57 711 | 329 216 | +27,0 |
| IRAN | 175 300 | 337 745 | 90 739 | 725 743 | - |
| IRAK | 2 220 | 63 654 | 819 | 26 301 | -58,7 |
| JAPON | 233 453 | 1 313 135 | 219 813 | 1 780 887 | +35,6 |
| JORDANIE | 12 388 | 286 560 | 10 398 | 293 346 | +2,4 |
| KOWEIT | 3 888 | 75 353 | 2 376 | 65 476 | -13,1 |
| LAOS | 14 | 294 | 10 | 207 | -29,6 |
| LIBAN | 11 245 | 220 110 | 9 019 | 240 878 | +9,4 |
| MACAO | - | - | - | 38 | - |
| MALAISIE | 4 181 | 29 891 | 4 618 | 30 915 | +3,4 |
| MALDIVES (ILES) | - | 28 | - | - | -100,0 |
| MONGOLIE | - | - | 20 | 300 | - |
| NEPAL | 17 | 819 | - | - | - |
| OMAN | 1 474 | 42 448 | 405 | 13 079 | -69,2 |
| PAKISTAN | 476 545 | 853 302 | 414 237 | 3 641 645 | - |
| PHILIPPINES | 66 | 16 073 | 15 | 2 706 | -83,2 |
| QATAR | 995 | 35 040 | 978 | 39 897 | +13,9 |
| SINGAPOUR | 46 427 | 235 355 | 67 548 | 2 265 832 | - |
| SRI LANKA | 939 | 38 730 | 570 | 15 856 | -59,1 |
| SYRIE | 33 816 | 315 800 | 32 914 | 342 756 | +8,5 |
| TAIWAN | 1 932 | 70 439 | 29 408 | 105 154 | +49,3 |
| THAILANDE | 84 895 | 377 452 | 86 288 | 706 448 | +87,2 |
| VIETNAM | 1 994 | 7 707 | 4 739 | 23 971 | - |
| YEMEN | 1 737 | 58 343 | 1 169 | 59 746 | +2,4 |
| TOTAL | 4 405 061 | 11 961 742 | 3 329 697 | 25 393 107 | +112,3 |

Exportations par continents et pays

| | ANNEE 2007 | | ANNEE 2008 | | Evol |
|-----------------------------|-------------------|--------------------|-------------------|--------------------|--------------|
| | Poids | Valeur | Poids | Valeur | Valeur |
| | Tonnes(T) | 1000 DH | Tonnes(T) | 1000 DH | % |
| AUSTRALIE ET OCEANIE | | | | | |
| AUSTRALIE | 397 777 | 289 480 | 379 669 | 1 154 862 | - |
| FIJI | - | - | 18 | 275 | - |
| NOUVELLE CALEDONIE | 406 | 9 131 | 518 | 13 613 | +49,1 |
| NOUVELLE-ZELANDE | 868 850 | 659 004 | 763 851 | 2 416 504 | - |
| POLYNESIE FRANCAISE | 30 | 693 | 45 | 1 302 | +87,9 |
| WALLIS ET FUTUNA | 31 | 625 | 15 | 418 | -33,1 |
| TOTAL | 1 267 094 | 958 933 | 1 144 116 | 3 586 974 | - |
| DIVERS | | | | | |
| AVITAIL.PAV.MAROCAIN | 3 205 | 26 349 | 202 | 2 728 | -89,6 |
| AVITAIL.PAV.ETRANGER | 193 111 | 1 180 119 | 227 708 | 2 215 767 | +87,8 |
| AUTRES AVITAILLEMENT | 31 821 | 124 426 | 14 | 1 923 | - |
| AUTRES PAYS | | | 11 356 | 107 007 | - |
| TOTAL | 228 137 | 1 330 894 | 239 280 | 2 327 425 | - |
| TOTAL EXPORTATIONS | 26 000 344 | 125 516 873 | 21 619 565 | 155 739 873 | +24,1 |

Exportations par principaux pays

| ALGERIE | ANNEE 2008 | |
|---|----------------|----------------|
| | Poids | Valeur |
| | Tonnes(T) | 1000 DH |
| FILS ET CABLES POUR L'ELECTRICITE | 4 808 | 187 408 |
| TOLES | 12 745 | 132 661 |
| MEDICAMENTS | 178 | 59 788 |
| SULFATE DE BARIUM | 59 940 | 34 154 |
| ARTICLES CONFECTIONNES EN TISSUS | 147 | 18 924 |
| POISSONS FRAIS,SALES,SECHES OU FUMES | 1 540 | 13 232 |
| POISSONS EN CONSERVE | 478 | 11 334 |
| HUILE DE PETROLE ET LUBRIFIANTS | 506 | 7 242 |
| TISSUS DE FIBRES SYNTHETIQUES ET ARTIFICIELLES | 39 | 4 352 |
| VETEMENTS CONFECTIONNES | 27 | 4 305 |
| FRUITS SECS DIVERS | 154 | 3 611 |
| CONSERVES DE LEGUMES | 306 | 3 442 |
| TISSUS DE COTON | 39 | 3 209 |
| PLOMB BRUT | 101 | 2 376 |
| VOITURES INDUSTRIELLES | 83 | 2 141 |
| ARTICLES DE BONNETERIE | 10 | 2 105 |
| ARTICLES DE SANITAIRE | 58 | 1 173 |
| PRODUITS BRUTS D'ORIGINE ANIMALE ET VEGETALE | 265 | 1 068 |
| COTON | 265 | 1 067 |
| PARFUMERIES | 26 | 931 |
| MAROQUINERIE,SACS ET ARTICLES DE VOYAGE | 17 | 839 |
| CHAUSSURES | 7 | 628 |
| FRUITS FRAIS,CONGELES OU EN SAUMURE | 22 | 241 |
| CONSERVES DE FRUITS ET CONFITURES | 12 | 166 |
| VELOURS | 1 | 112 |
| FILS DE FIBRES SYNTHETIQUES ET ARTIFICIELLES POUR TISSAGE | 3 | 95 |
| AUTRES PRODUITS | 73 612 | 377 383 |
| TOTAL PAYS | 155 389 | 873 987 |

Exportations par principaux pays

| ALLEMAGNE | ANNEE 2008 | |
|---|----------------|------------------|
| | Poids | Valeur |
| | Tonnes(T) | 1000 DH |
| ACIDE PHOSPHORIQUE | 77 694 | 755 144 |
| VETEMENTS CONFECTIONNES | 2 603 | 591 389 |
| ARTICLES DE BONNETERIE | 7 436 | 490 613 |
| CHAUSSURES | 3 155 | 297 572 |
| POISSONS EN CONSERVE | 8 931 | 283 598 |
| COMPOSANTS ELECTRONIQUES (TRANSISTORS) | 305 | 219 115 |
| PHOSPHATES | 129 902 | 187 761 |
| ARGENT BRUT | 172 | 125 229 |
| FRUITS FRAIS, CONGELES OU EN SAUMURE | 8 352 | 107 374 |
| CONSERVES DE LEGUMES | 2 932 | 53 957 |
| TAPIS | 602 | 42 114 |
| PIECES DETACHEES PR VOITURES DE TOURISME | 113 | 34 189 |
| LEGUMES FRAIS, CONGELES OU EN SAUMURE | 5 481 | 31 726 |
| CONSERVES DE FRUITS ET CONFITURES | 2 457 | 30 845 |
| FRUITS SECS DIVERS | 595 | 25 825 |
| PLANTES ET PARTIES DE PLANTES | 1 907 | 24 487 |
| AGAR-AGAR | 126 | 21 879 |
| TOMATES FRAICHES | 3 015 | 21 774 |
| AGRUMES | 3 175 | 18 173 |
| DECHETS ET DEBRIS DE CUIVRE, ALLIES OU NON | 282 | 13 952 |
| TISSUS DE FIBRES SYNTHETIQUES ET ARTIFICIELLES | 32 | 13 601 |
| PARFUMERIES | 133 | 11 825 |
| FARINE ET POUDRE DE POISSONS | 1 855 | 11 747 |
| FERRAILLE, DECHETS, DEBRIS DE FONTE, FER ET ACIER | 24 844 | 10 654 |
| MINERAL DE MANGANESE | 1 280 | 9 108 |
| TISSUS DE COTON | 23 | 6 874 |
| SULFATE DE BARIUM | 9 213 | 5 018 |
| JUS DE FRUITS ET DE LEGUMES | 572 | 4 780 |
| GRAINES, SPORES ET FRUITS A ENSEMENTER | 14 | 3 854 |
| CUIRS ET PEAUX | 10 | 2 511 |
| FILS DE FIBRES SYNTHETIQUES ET ARTIFICIELLES POUR TISSAGE | 26 | 2 457 |
| FILS DE COTON | 10 | 2 002 |
| QUINCAILLERIE DE MENAGE | 29 | 1 400 |
| VETEMENTS EN CUIR | 10 | 1 319 |
| MAROQUINERIE, SACS ET ARTICLES DE VOYAGE | 11 | 1 262 |
| POISSONS FRAIS, SALES, SECHES OU FUMES | 21 | 1 145 |
| ARTICLES CONFECTIONNES EN TISSUS | 4 | 1 029 |
| EPICES | 65 | 967 |
| HUILES VOLATILES ET ESSENCES | 33 | 925 |
| CRUSTACES, MOLLUSQUES ET COQUILLAGES | 35 | 922 |
| BOIS | 3 | 627 |
| FILS ET CABLES POUR L'ELECTRICITE | 10 | 518 |
| VOITURES INDUSTRIELLES | 8 | 428 |
| LAINE ET POILS | 8 | 392 |
| POMMES DE TERRE SAUF DE SEMENCE | 20 | 256 |
| CRIN VEGETAL | 66 | 224 |
| AUTRES PRODUITS | 122 432 | 563 246 |
| TOTAL PAYS | 420 002 | 4 035 807 |

Exportations par principaux pays

| ARABIE SAOUDITE | ANNEE 2008 | |
|--|----------------|------------------|
| | Poids | Valeur |
| | Tonnes(T) | 1000 DH |
| ACIDE PHOSPHORIQUE | 73 368 | 1 135 832 |
| AGRUMES | 4 275 | 34 753 |
| POISSONS EN CONSERVE | 754 | 20 861 |
| TISSUS DE COTON | 171 | 14 476 |
| TISSUS DE FIBRES SYNTHETIQUES ET ARTIFICIELLES | 153 | 13 559 |
| CONSERVES DE LEGUMES | 690 | 12 947 |
| TOMATES FRAICHES | 106 | 4 479 |
| LEGUMES FRAIS, CONGELES OU EN SAUMURE | 96 | 4 106 |
| VETEMENTS CONFECTIONNES | 35 | 4 079 |
| PARFUMERIES | 460 | 3 305 |
| VELOURS | 28 | 2 678 |
| CONSERVES DE FRUITS ET CONFITURES | 73 | 1 720 |
| QUINCAILLERIE DE MENAGE | 37 | 1 674 |
| FRUITS FRAIS, CONGELES OU EN SAUMURE | 79 | 1 334 |
| BOIS | 43 | 1 279 |
| ARTICLES DE BONNETERIE | 7 | 660 |
| HUILES VOLATILES ET ESSENCES | 6 | 531 |
| LINGE DE MAISON | 4 | 440 |
| MINERAI DE PLOMB | 88 | 269 |
| PLANTES ET PARTIES DE PLANTES | 5 | 124 |
| TAPIS | - | 103 |
| AUTRES PRODUITS | 21 642 | 87 958 |
| TOTAL PAYS | 102 120 | 1 347 167 |

Exportations par principaux pays

| BRESIL | ANNEE 2008 | |
|--------------------------------------|------------------|------------------|
| | Poids | Valeur |
| | Tonnes(T) | 1000 DH |
| ENGRAIS NATURELS ET CHIMIQUES | 531 422 | 3 963 400 |
| ACIDE PHOSPHORIQUE | 155 052 | 2 214 932 |
| PHOSPHATES | 621 259 | 959 124 |
| POISSONS FRAIS,SALES,SECHES OU FUMES | 33 112 | 181 282 |
| LEGUMES FRAIS,CONGELES OU EN SAUMURE | 438 | 6 117 |
| CONSERVES DE LEGUMES | 35 | 1 990 |
| PLANTES ET PARTIES DE PLANTES | 121 | 1 397 |
| ARTICLES DE BONNETERIE | 4 | 1 300 |
| LIEGE BRUT,ELABORE ET MI-OUVRE | 104 | 945 |
| VETEMENTS CONFECTIONNES | 2 | 733 |
| POISSONS EN CONSERVE | 6 | 640 |
| EPICES | 14 | 396 |
| TAPIS | 1 | 212 |
| LIEGE OUVRE ET AGGLOMERE | 18 | 197 |
| QUINCAILLERIE DE MENAGE | 2 | 104 |
| FILS ET CABLES POUR L'ELECTRICITE | 1 | 88 |
| AUTRES PRODUITS | 30 428 | 205 444 |
| TOTAL PAYS | 1 372 019 | 7 538 301 |

Exportations par principaux pays

| CHINE | ANNEE 2008 | |
|---|----------------|------------------|
| | Poids | Valeur |
| | Tonnes(T) | 1000 DH |
| ENGRAIS NATURELS ET CHIMIQUES | 62 782 | 558 967 |
| DECHETS ET DEBRIS DE CUIVRE,ALLIES OU NON | 6 638 | 318 241 |
| MINERAI DE MANGANESE | 89 925 | 91 862 |
| MINERAI DE ZINC | 16 184 | 51 146 |
| CHAUSSURES | 151 | 47 696 |
| FRUITS FRAIS,CONGELES OU EN SAUMURE | 3 354 | 36 660 |
| CRUSTACES,MOLLUSQUES ET COQUILLAGES | 231 | 11 944 |
| PLOMB BRUT | 501 | 6 804 |
| HUILE D'OLIVE BRUTE ET RAFFINEE | 249 | 6 339 |
| CUIRS ET PEAUX | 71 | 4 946 |
| VETEMENTS CONFECTIONNES | 8 | 3 960 |
| MINERAI DE CUIVRE | 333 | 2 762 |
| FERRAILLE,DECHETS,DEBRIS DE FONTE,FER ET ACIER | 397 | 2 726 |
| GRAISSE ET HUILE DE POISSONS | 289 | 2 066 |
| POISSONS FRAIS,SALES,SECHES OU FUMES | 239 | 1 872 |
| PLANTES ET PARTIES DE PLANTES | 107 | 1 054 |
| ARTICLES DE BONNETERIE | 2 | 778 |
| TISSUS DE COTON | 2 | 543 |
| CONSERVES DE FRUITS ET CONFITURES | 25 | 506 |
| PARFUMERIES | - | 484 |
| VIN,LIQUEURS,MOUSSEUX,VERMOUTHS ETC. | 48 | 369 |
| FILS DE FIBRES SYNTHETIQUES ET ARTIFICIELLES POUR TISSAGE | 8 | 368 |
| TISSUS DE FIBRES SYNTHETIQUES ET ARTIFICIELLES | 18 | 292 |
| PARTIES ET PIECES DETACHEES PR VOITURES INDUSTRIELLES | 25 | 275 |
| ALGUES | 9 | 150 |
| MAROQUINERIE,SACS ET ARTICLES DE VOYAGE | - | 149 |
| MEDICAMENTS | 1 | 135 |
| COMPOSANTS ELECTRONIQUES (TRANSISTORS) | - | 105 |
| QUINCAILLERIE DE MENAGE | - | 91 |
| AUTRES PRODUITS | 3 960 | 95 605 |
| TOTAL PAYS | 185 557 | 1 248 895 |

Exportations par principaux pays

| EGYPTE | ANNEE 2008 | |
|--|---------------|----------------|
| | Poids | Valeur |
| | Tonnes(T) | 1000 DH |
| POISSONS FRAIS,SALES,SECHES OU FUMES | 14 757 | 63 086 |
| FERRAILLE,DECHETS,DEBRIS DE FONTE,FER ET ACIER | 15 268 | 52 813 |
| POISSONS EN CONSERVE | 932 | 24 837 |
| MEDICAMENTS | 51 | 16 409 |
| FARINE ET POUDRE DE POISSONS | 1 850 | 13 204 |
| SULFATE DE BARIUM | 23 724 | 11 269 |
| PIECES DETACHEES PR VOITURES DE TOURISME | 422 | 6 731 |
| TISSUS DE COTON | 47 | 2 943 |
| VETEMENTS CONFECTIONNES | 4 | 2 598 |
| ARTICLES CONFECTIONNES EN TISSUS | 23 | 1 634 |
| EPICES | 147 | 1 544 |
| PLOMB BRUT | 100 | 1 416 |
| LEGUMES A COSSE SECS | 154 | 1 332 |
| PLANTES ET PARTIES DE PLANTES | 154 | 1 138 |
| AGAR-AGAR | 9 | 1 028 |
| QUINCAILLERIE DE MENAGE | 13 | 919 |
| TISSUS DE FIBRES SYNTHETIQUES ET ARTIFICIELLES | 3 | 517 |
| CONSERVES DE LEGUMES | 14 | 417 |
| JUS DE FRUITS ET DE LEGUMES | 6 | 317 |
| LINGE DE MAISON | 1 | 252 |
| TOLES | 100 | 248 |
| AUTRES PRODUITS | 14 504 | 167 486 |
| TOTAL PAYS | 72 283 | 372 138 |

Exportations par principaux pays

| ESPAGNE | ANNEE 2008 | |
|--|------------|-----------|
| | Poids | Valeur |
| | Tonnes(T) | 1000 DH |
| VETEMENTS CONFECTIONNES | 25 518 | 7 883 816 |
| CRUSTACES,MOLLUSQUES ET COQUILLAGES | 56 662 | 3 421 754 |
| FILS ET CABLES POUR L'ELECTRICITE | 10 561 | 2 232 020 |
| PHOSPHATES | 1 264 097 | 2 119 575 |
| ARTICLES DE BONNETERIE | 7 084 | 1 324 798 |
| POISSONS FRAIS,SALES,SECHES OU FUMES | 29 042 | 1 018 345 |
| CHAUSSURES | 2 881 | 750 831 |
| LEGUMES FRAIS,CONGELES OU EN SAUMURE | 103 615 | 734 565 |
| POISSONS EN CONSERVE | 11 705 | 542 601 |
| ACIDE PHOSPHORIQUE | 32 898 | 454 310 |
| FRUITS FRAIS,CONGELES OU EN SAUMURE | 46 510 | 381 506 |
| FERRAILLE,DECHETS,DEBRIS DE FONTE,FER ET ACIER | 76 231 | 295 452 |
| ARTICLES DE SANITAIRE | 21 453 | 225 776 |
| PLOMB BRUT | 13 116 | 219 281 |
| DECHETS ET DEBRIS DE CUIVRE,ALLIES OU NON | 1 040 | 202 274 |
| MINERAI DE CUIVRE | 19 191 | 196 096 |
| TISSUS DE COTON | 4 223 | 176 655 |
| ENGRAIS NATURELS ET CHIMIQUES | 22 759 | 174 483 |
| TOMATES FRAICHES | 26 827 | 157 408 |
| PIECES DETACHEES PR VOITURES DE TOURISME | 1 408 | 143 053 |
| VETEMENTS EN CUIR | 315 | 117 242 |
| COMPOSANTS ELECTRONIQUES (TRANSISTORS) | 124 | 90 467 |
| ARTICLES CONFECTIONNES EN TISSUS | 342 | 86 722 |
| QUINCAILLERIE DE MENAGE | 1 813 | 77 900 |
| AGRUMES | 15 595 | 77 409 |
| VOITURES INDUSTRIELLES | 505 | 42 927 |
| TOLES | 5 246 | 39 279 |
| CONSERVES DE LEGUMES | 2 572 | 39 244 |
| MAROQUINERIE,SACS ET ARTICLES DE VOYAGE | 171 | 38 072 |
| LINGE DE MAISON | 424 | 31 113 |
| PLANTES ET PARTIES DE PLANTES | 1 357 | 28 384 |
| FARINE ET POUDRE DE POISSONS | 4 557 | 27 112 |
| VOITURES DE TOURISME | 373 | 26 404 |
| ALGUES | 1 584 | 24 279 |
| MINERAI DE ZINC | 8 400 | 18 795 |
| SULFATE DE BARIUM | 31 010 | 17 283 |
| TISSUS DE FIBRES SYNTHETIQUES ET ARTIFICIELLES | 151 | 16 688 |
| BOYAUX FRAIS,SECS,SALES | 853 | 15 967 |
| ARGENT BRUT | 23 | 15 900 |
| CUIRS ET PEAUX | 47 | 14 822 |
| POMMES DE TERRE SAUF DE SEMENCE | 5 523 | 13 932 |
| LIEGE BRUT,ELABORE ET MI-OUVRE | 1 800 | 13 756 |
| GRAISSE ET HUILE DE POISSONS | 372 | 11 425 |
| LIEGE OUVRE ET AGGLOMERE | 165 | 10 921 |
| FILS DE COTON | 631 | 10 684 |

Exportations par principaux pays

| ESPAGNE | ANNEE 2008 | |
|---|------------------|-------------------|
| | Poids | Valeur |
| | Tonnes(T) | 1000 DH |
| HUILES VOLATILES ET ESSENCES | 19 | 10 276 |
| HUILE D'OLIVE BRUTE ET RAFFINEE | 441 | 9 757 |
| FILS DE FIBRES SYNTHETIQUES ET ARTIFICIELLES POUR TISSAGE | 319 | 9 170 |
| MINERAI DE MANGANESE | 1 625 | 6 966 |
| AGAR-AGAR | 38 | 5 768 |
| EPICES | 231 | 3 518 |
| BOIS | 41 | 2 989 |
| FRUITS SECS DIVERS | 50 | 1 935 |
| LEGUMES A COSSE SECS | 222 | 1 799 |
| PARFUMERIES | 35 | 1 794 |
| TAPIS | 5 | 1 249 |
| MEDICAMENTS | 7 | 1 007 |
| GRAINES,SPORES ET FRUITS A ENSEMENCER | - | 972 |
| COTON | 143 | 895 |
| LEGUMES ET PLANTES POTAGERS DESSECHES | 265 | 858 |
| PARTIES ET PIECES DETACHEES PR VOITURES INDUSTRIELLES | 7 | 616 |
| VELOURS | 4 | 600 |
| ALFA | 381 | 447 |
| TOURTEAUX ET DRECHES | 70 | 398 |
| BANDAGES ET PNEUMATIQUES | 60 | 285 |
| VIN,LIQUEURS,MOUSSEUX,VERMOUTHS ETC. | 7 | 208 |
| CORAIL | - | 189 |
| CONSERVES DE FRUITS ET CONFITURES | 14 | 186 |
| COUVERTURES | 3 | 149 |
| CRIN VEGETAL | 25 | 99 |
| PEAUX BRUTES | 3 | 95 |
| AUTRES PRODUITS | 1 088 895 | 4 238 695 |
| TOTAL PAYS | 2 953 684 | 27 862 246 |

Exportations par principaux pays

| ETATS-UNIS | ANNEE 2008 | |
|--|------------------|------------------|
| | Poids | Valeur |
| | Tonnes(T) | 1000 DH |
| PHOSPHATES | 2 670 421 | 3 172 262 |
| ENGRAIS NATURELS ET CHIMIQUES | 79 510 | 488 104 |
| COMPOSANTS ELECTRONIQUES (TRANSISTORS) | 621 | 456 127 |
| CONSERVES DE LEGUMES | 17 330 | 368 236 |
| VETEMENTS CONFECTIONNES | 893 | 216 593 |
| POISSONS EN CONSERVE | 4 951 | 214 953 |
| PARFUMERIES | 792 | 80 148 |
| AGRUMES | 15 130 | 75 009 |
| HUILE D'OLIVE BRUTE ET RAFFINEE | 2 779 | 69 888 |
| ARTICLES DE BONNETERIE | 253 | 55 521 |
| SULFATE DE BARIUM | 64 613 | 45 729 |
| AGAR-AGAR | 150 | 28 865 |
| CHAUSSURES | 107 | 23 971 |
| PLANTES ET PARTIES DE PLANTES | 1 355 | 17 619 |
| EPICES | 390 | 10 854 |
| LEGUMES FRAIS, CONGELES OU EN SAUMURE | 289 | 9 219 |
| TAPIS | 17 | 6 683 |
| ALGUES | 228 | 3 036 |
| HUILES VOLATILES ET ESSENCES | 5 | 2 809 |
| MAROQUINERIE, SACS ET ARTICLES DE VOYAGE | 11 | 2 186 |
| TISSUS DE COTON | 28 | 2 063 |
| QUINCAILLERIE DE MENAGE | 24 | 1 644 |
| BOIS | 23 | 1 568 |
| VIN, LIQUEURS, MOUSSEUX, VERMOUTHS ETC. | 48 | 1 389 |
| VETEMENTS EN CUIR | 4 | 1 233 |
| CONSERVES DE FRUITS ET CONFITURES | 59 | 1 177 |
| MEDICAMENTS | - | 1 080 |
| TISSUS DE FIBRES SYNTHETIQUES ET ARTIFICIELLES | 8 | 869 |
| LINGE DE MAISON | 5 | 840 |
| FRUITS FRAIS, CONGELES OU EN SAUMURE | 46 | 556 |
| CRUSTACES, MOLLUSQUES ET COQUILLAGES | 18 | 552 |
| POISSONS FRAIS, SALES, SECHES OU FUMES | 2 | 301 |
| FLEURS ET BOUTONS DE FLEURS | 2 | 209 |
| ARTICLES CONFECTIONNES EN TISSUS | 1 | 110 |
| VELOURS | - | 104 |
| VOITURES INDUSTRIELLES | 2 | 95 |
| COUVERTURES | 1 | 95 |
| AUTRES PRODUITS | 44 087 | 723 470 |
| TOTAL PAYS | 2 904 203 | 6 085 167 |

Exportations par principaux pays

| FRANCE | ANNEE 2008 | |
|---|------------|-----------|
| | Poids | Valeur |
| | Tonnes(T) | 1000 DH |
| VETEMENTS CONFECTIONNES | 18 880 | 5 745 157 |
| FILS ET CABLES POUR L'ELECTRICITE | 20 681 | 4 414 752 |
| ARTICLES DE BONNETERIE | 15 265 | 3 359 082 |
| TOMATES FRAICHES | 251 763 | 1 542 311 |
| ACIDE PHOSPHORIQUE | 63 885 | 843 000 |
| FRUITS FRAIS, CONGELES OU EN SAUMURE | 81 385 | 799 887 |
| LEGUMES FRAIS, CONGELES OU EN SAUMURE | 99 143 | 741 630 |
| CHAUSSURES | 3 933 | 725 035 |
| ENGRAIS NATURELS ET CHIMIQUES | 94 766 | 631 358 |
| POISSONS EN CONSERVE | 15 581 | 581 951 |
| CONSERVES DE LEGUMES | 33 829 | 580 801 |
| AGRUMES | 65 234 | 404 007 |
| VOITURES INDUSTRIELLES | 4 873 | 383 048 |
| MEDICAMENTS | 1 589 | 235 277 |
| PHOSPHATES | 148 965 | 212 569 |
| ARTICLES CONFECTIONNES EN TISSUS | 293 | 181 446 |
| SOUS SYSTEMES ELECTRONIQUES | 83 | 160 959 |
| COMPOSANTS ELECTRONIQUES (TRANSISTORS) | 200 | 145 789 |
| MAROQUINERIE, SACS ET ARTICLES DE VOYAGE | 317 | 129 965 |
| POMMES DE TERRE SAUF DE SEMENCE | 39 211 | 128 027 |
| BOYAUX FRAIS, SECS, SALES | 2 771 | 124 690 |
| HUILES VOLATILES ET ESSENCES | 400 | 122 828 |
| PLANTES ET PARTIES DE PLANTES | 3 784 | 104 193 |
| CONSERVES DE FRUITS ET CONFITURES | 5 625 | 103 410 |
| PIECES DETACHEES PR VOITURES DE TOURISME | 785 | 103 134 |
| GRAISSE ET HUILE DE POISSONS | 7 126 | 73 543 |
| VIN, LIQUEURS, MOUSSEUX, VERMOUTHS ETC. | 5 011 | 70 914 |
| TISSUS DE FIBRES SYNTHETIQUES ET ARTIFICIELLES | 889 | 68 052 |
| POISSONS FRAIS, SALES, SECHES OU FUMES | 2 679 | 61 175 |
| VOITURES DE TOURISME | 849 | 58 312 |
| FILS DE FIBRES SYNTHETIQUES ET ARTIFICIELLES POUR TISSAGE | 733 | 49 374 |
| ARTICLES DE SANITAIRE | 3 514 | 48 219 |
| VETEMENTS EN CUIR | 78 | 43 916 |
| LINGE DE MAISON | 220 | 38 820 |
| TOLES | 4 551 | 38 032 |
| PARFUMERIES | 643 | 34 914 |
| DECHETS ET DEBRIS DE CUIVRE, ALLIES OU NON | 752 | 30 451 |
| CUIRS ET PEAUX | 92 | 29 223 |
| TISSUS DE COTON | 131 | 26 031 |
| FILS DE COTON | 418 | 22 064 |
| COUVERTURES | 78 | 19 498 |
| MINERAL DE MANGANESE | 12 611 | 16 577 |
| AGAR-AGAR | 69 | 15 021 |
| CRUSTACES, MOLLUSQUES ET COQUILLAGES | 222 | 12 389 |
| BOIS | 252 | 12 244 |

Exportations par principaux pays

| FRANCE | ANNEE 2008 | |
|--|------------------|-------------------|
| | Poids | Valeur |
| | Tonnes(T) | 1000 DH |
| PLOMB BRUT | 781 | 11 166 |
| FERRAILLE,DECHETS,DEBRIS DE FONTE,FER ET ACIER | 752 | 9 735 |
| DIODES | 1 | 8 960 |
| QUINCAILLERIE DE MENAGE | 131 | 6 513 |
| JUS DE FRUITS ET DE LEGUMES | 678 | 6 500 |
| FRUITS SECS DIVERS | 443 | 5 649 |
| FLEURS ET BOUTONS DE FLEURS | 107 | 5 524 |
| LEGUMES A COSSE SECS | 587 | 5 227 |
| HUILE DE PETROLE ET LUBRIFIANTS | 310 | 5 089 |
| LAINE ET POILS | 68 | 5 010 |
| ALGUES | 308 | 4 783 |
| GRAINES,SPORES ET FRUITS A ENSEMENCER | 18 | 4 738 |
| PATE A PAPIER | 989 | 3 952 |
| EPICES | 225 | 3 591 |
| TAPIS | 16 | 3 221 |
| FARINE ET POUDRE DE POISSONS | 729 | 3 140 |
| COTON | 320 | 3 095 |
| SULFATE DE BARIUM | 5 614 | 3 059 |
| LEGUMES ET PLANTES POTAGERS DESSECHES | 48 | 2 912 |
| MINERAI DE FER | 11 710 | 2 208 |
| MINERAI DE PLOMB | 110 | 1 573 |
| VELOURS | 12 | 1 428 |
| LIEGE OUVRE ET AGGLOMERE | 10 | 780 |
| CRIN VEGETAL | 216 | 680 |
| TOURTEAUX ET DRECHES | 65 | 614 |
| HUILE D'OLIVE BRUTE ET RAFFINEE | 15 | 573 |
| AUTRES PRODUITS | 299 087 | 8 001 134 |
| TOTAL PAYS | 1 337 509 | 31 383 929 |

Exportations par principaux pays

| GRANDE-BRETAGNE | ANNEE 2008 | |
|---|----------------|------------------|
| | Poids | Valeur |
| | Tonnes(T) | 1000 DH |
| VETEMENTS CONFECTIONNES | 8 457 | 2 148 141 |
| ARTICLES DE BONNETERIE | 6 092 | 1 024 814 |
| PIECES DETACHEES PR VOITURES DE TOURISME | 474 | 330 768 |
| ENGRAIS NATURELS ET CHIMIQUES | 38 493 | 264 925 |
| AGRUMES | 46 961 | 228 880 |
| FILS ET CABLES POUR L'ELECTRICITE | 646 | 199 654 |
| POISSONS EN CONSERVE | 7 087 | 189 715 |
| ACIDE PHOSPHORIQUE | 12 396 | 179 416 |
| FRUITS FRAIS, CONGELES OU EN SAUMURE | 9 984 | 106 758 |
| CONSERVES DE LEGUMES | 2 506 | 67 867 |
| COMPOSANTS ELECTRONIQUES (TRANSISTORS) | 79 | 57 755 |
| TOMATES FRAICHES | 9 201 | 37 315 |
| LEGUMES FRAIS, CONGELES OU EN SAUMURE | 3 126 | 28 271 |
| SULFATE DE BARIUM | 51 569 | 26 536 |
| POISSONS FRAIS, SALES, SECHES OU FUMES | 1 166 | 19 487 |
| FLEURS ET BOUTONS DE FLEURS | 360 | 17 424 |
| CONSERVES DE FRUITS ET CONFITURES | 741 | 16 679 |
| TISSUS DE FIBRES SYNTHETIQUES ET ARTIFICIELLES | 73 | 13 926 |
| FERRAILLE, DECHETS, DEBRIS DE FONTE, FER ET ACIER | 772 | 13 112 |
| TISSUS DE COTON | 50 | 12 295 |
| AGAR-AGAR | 55 | 11 507 |
| PLANTES ET PARTIES DE PLANTES | 453 | 9 066 |
| VETEMENTS EN CUIR | 32 | 7 219 |
| TAPIS | 16 | 6 425 |
| PLOMB BRUT | 206 | 4 518 |
| COUVERTURES | 261 | 4 171 |
| FRUITS SECS DIVERS | 77 | 3 183 |
| MAROQUINERIE, SACS ET ARTICLES DE VOYAGE | 48 | 2 598 |
| OR INDUSTRIEL | - | 2 198 |
| LINGE DE MAISON | 13 | 1 937 |
| EPICES | 116 | 1 774 |
| PARFUMERIES | 9 | 1 683 |
| VIN, LIQUEURS, MOUSSEUX, VERMOUTHS ETC. | 54 | 1 482 |
| TOLES | 156 | 1 402 |
| CHAUSSURES | 3 | 1 319 |
| LAINE ET POILS | 1 | 968 |
| VELOURS | 5 | 822 |
| HUILES VOLATILES ET ESSENCES | 18 | 809 |
| MEDICAMENTS | 1 | 658 |
| CRUSTACES, MOLLUSQUES ET COQUILLAGES | 46 | 620 |
| QUINCAILLERIE DE MENAGE | 11 | 545 |
| ARTICLES CONFECTIONNES EN TISSUS | - | 481 |
| GRAINES, SPORES ET FRUITS A ENSEMENTER | 38 | 433 |
| FILS DE FIBRES SYNTHETIQUES ET ARTIFICIELLES POUR TISSAGE | 1 | 202 |
| AUTRES PRODUITS | 73 837 | 299 928 |
| TOTAL PAYS | 275 690 | 5 349 686 |

Exportations par principaux pays

| INDE | ANNEE 2008 | |
|--|------------------|-------------------|
| | Poids | Valeur |
| | Tonnes(T) | 1000 DH |
| ACIDE PHOSPHORIQUE | 652 825 | 9 125 267 |
| PHOSPHATES | 859 492 | 1 159 735 |
| MINERAI DE PLOMB | 1 872 | 18 304 |
| FERRAILLE,DECHETS,DEBRIS DE FONTE,FER ET ACIER | 2 851 | 16 646 |
| PLOMB BRUT | 902 | 14 501 |
| DECHETS ET DEBRIS DE CUIVRE,ALLIES OU NON | 224 | 11 355 |
| AGAR-AGAR | 50 | 9 549 |
| PIECES DETACHEES PR VOITURES DE TOURISME | 161 | 5 314 |
| PLANTES ET PARTIES DE PLANTES | 265 | 4 237 |
| MINERAI DE CUIVRE | 420 | 2 676 |
| ALGUES | 63 | 979 |
| TOLES | 107 | 388 |
| CUIRS ET PEAUX | 7 | 369 |
| ARTICLES DE BONNETERIE | 1 | 343 |
| MINERAI DE MANGANESE | 75 | 297 |
| LAINE ET POILS | 109 | 209 |
| MEDICAMENTS | 1 | 169 |
| AUTRES PRODUITS | 10 610 | 149 541 |
| TOTAL PAYS | 1 530 035 | 10 519 879 |

Exportations par principaux pays

| ITALIE | ANNEE 2008 | |
|---|------------|-----------|
| | Poids | Valeur |
| | Tonnes(T) | 1000 DH |
| VETEMENTS CONFECTIONNES | 3 189 | 1 017 498 |
| FILS ET CABLES POUR L'ELECTRICITE | 8 223 | 1 000 356 |
| CRUSTACES,MOLLUSQUES ET COQUILLAGES | 16 426 | 894 899 |
| COMPOSANTS ELECTRONIQUES (TRANSISTORS) | 1 183 | 862 489 |
| POISSONS EN CONSERVE | 11 044 | 486 729 |
| ENGRAIS NATURELS ET CHIMIQUES | 60 135 | 463 700 |
| ACIDE PHOSPHORIQUE | 23 686 | 257 300 |
| ARTICLES DE BONNETERIE | 552 | 141 636 |
| CHAUSSURES | 323 | 132 188 |
| MINERAI DE ZINC | 39 804 | 128 755 |
| POISSONS FRAIS,SALES,SECHES OU FUMES | 1 669 | 109 705 |
| PHOSPHATES | 67 204 | 109 162 |
| BOIS | 6 002 | 107 133 |
| CONSERVES DE LEGUMES | 6 938 | 103 618 |
| PATE A PAPIER | 17 977 | 92 728 |
| CUIRS ET PEAUX | 395 | 81 754 |
| LEGUMES FRAIS,CONGELES OU EN SAUMURE | 4 452 | 80 680 |
| FRUITS FRAIS,CONGELES OU EN SAUMURE | 7 182 | 65 365 |
| PLOMB BRUT | 2 451 | 55 215 |
| MINERAI DE PLOMB | 4 346 | 39 703 |
| AGAR-AGAR | 143 | 24 698 |
| LIEGE OUVRE ET AGGLOMERE | 257 | 23 754 |
| PIECES DETACHEES PR VOITURES DE TOURISME | 200 | 23 268 |
| BOYAUX FRAIS,SECS,SALES | 1 244 | 19 264 |
| FLUORINE-SPATH FLUOR- | 9 494 | 17 320 |
| PLANTES ET PARTIES DE PLANTES | 772 | 16 985 |
| TOMATES FRAICHES | 2 364 | 15 843 |
| VETEMENTS EN CUIR | 12 | 13 801 |
| TISSUS DE COTON | 126 | 10 753 |
| LEGUMES A COSSE SECS | 795 | 8 112 |
| DECHETS ET DEBRIS DE CUIVRE,ALLIES OU NON | 185 | 7 019 |
| VOITURES INDUSTRIELLES | 74 | 6 768 |
| MAROQUINERIE,SACS ET ARTICLES DE VOYAGE | 12 | 5 559 |
| TOLES | 620 | 4 590 |
| FILS DE FIBRES SYNTHETIQUES ET ARTIFICIELLES POUR TISSAGE | 73 | 3 812 |
| CORAIL | 3 | 3 160 |
| MINERAI DE MANGANESE | 1 612 | 2 731 |
| ARTICLES DE SANITAIRE | 179 | 2 590 |
| COTON | 231 | 2 323 |
| TISSUS DE FIBRES SYNTHETIQUES ET ARTIFICIELLES | 9 | 2 190 |
| CONSERVES DE FRUITS ET CONFITURES | 51 | 1 827 |
| SULFATE DE BARIUM | 2 030 | 1 747 |
| QUINCAILLERIE DE MENAGE | 55 | 1 679 |
| FRUITS SECS DIVERS | 54 | 1 644 |
| EPICES | 67 | 1 528 |

Exportations par principaux pays

| ITALIE | ANNEE 2008 | |
|--|----------------|------------------|
| | Poids | Valeur |
| | Tonnes(T) | 1000 DH |
| PARFUMERIES | 17 | 1 441 |
| VELOURS | 24 | 1 428 |
| FILS DE COTON | 18 | 1 296 |
| TAPIS | 3 | 967 |
| ARTICLES CONFECTIONNES EN TISSUS | 4 | 966 |
| FLEURS ET BOUTONS DE FLEURS | 4 | 824 |
| AGRUMES | 123 | 724 |
| FERRAILLE,DECHETS,DEBRIS DE FONTE,FER ET ACIER | 225 | 724 |
| HUILES VOLATILES ET ESSENCES | 35 | 636 |
| OR INDUSTRIEL | - | 525 |
| JUS DE FRUITS ET DE LEGUMES | 37 | 443 |
| POMMES DE TERRE SAUF DE SEMENCE | 165 | 371 |
| LINGE DE MAISON | 1 | 323 |
| CRIN VEGETAL | 69 | 236 |
| LAINE ET POILS | 25 | 180 |
| LIEGE BRUT,ELABORE ET MI-OUVRE | 23 | 163 |
| AUTRES PRODUITS | 112 546 | 795 690 |
| TOTAL PAYS | 417 162 | 7 260 515 |

Exportations par principaux pays

| JAPON | ANNEE 2008 | |
|---|----------------|------------------|
| | Poids | Valeur |
| | Tonnes(T) | 1000 DH |
| CRUSTACES,MOLLUSQUES ET COQUILLAGES | 13 198 | 741 147 |
| PHOSPHATES | 155 430 | 185 922 |
| POISSONS FRAIS,SALES,SECHES OU FUMES | 1 391 | 158 089 |
| COMPOSANTS ELECTRONIQUES (TRANSISTORS) | 192 | 136 836 |
| ENGRAIS NATURELS ET CHIMIQUES | 14 112 | 116 007 |
| AGAR-AGAR | 241 | 49 629 |
| EPICES | 3 410 | 44 351 |
| CONSERVES DE LEGUMES | 370 | 13 053 |
| LEGUMES FRAIS,CONGELES OU EN SAUMURE | 136 | 10 607 |
| ALGUES | 421 | 10 274 |
| FARINE ET POUDRE DE POISSONS | 1 944 | 9 256 |
| CHAUSSURES | 19 | 5 954 |
| POISSONS EN CONSERVE | 50 | 5 467 |
| PARFUMERIES | 21 | 3 559 |
| BOIS | 26 | 2 014 |
| GRAISSE ET HUILE DE POISSONS | 16 | 1 986 |
| ARTICLES DE BONNETERIE | 5 | 1 629 |
| VETEMENTS CONFECTIONNES | 4 | 1 581 |
| MAROQUINERIE,SACS ET ARTICLES DE VOYAGE | 5 | 845 |
| FRUITS FRAIS,CONGELES OU EN SAUMURE | 40 | 449 |
| PLANTES ET PARTIES DE PLANTES | 11 | 370 |
| FILS ET CABLES POUR L'ELECTRICITE | - | 361 |
| HUILES VOLATILES ET ESSENCES | 3 | 307 |
| OR INDUSTRIEL | - | 177 |
| TAPIS | - | 169 |
| VETEMENTS EN CUIR | - | 75 |
| AUTRES PRODUITS | 28 768 | 280 773 |
| TOTAL PAYS | 219 813 | 1 780 887 |

Exportations par principaux pays

| JORDANIE | ANNEE 2008 | |
|--|---------------|----------------|
| | Poids | Valeur |
| | Tonnes(T) | 1000 DH |
| POISSONS EN CONSERVE | 3 426 | 88 074 |
| FERRAILLE,DECHETS,DEBRIS DE FONTE,FER ET ACIER | 1 290 | 2 587 |
| DECHETS ET DEBRIS DE CUIVRE,ALLIES OU NON | 57 | 2 169 |
| VETEMENTS CONFECTIONNES | 4 | 1 971 |
| TISSUS DE FIBRES SYNTHETIQUES ET ARTIFICIELLES | 5 | 795 |
| CONSERVES DE FRUITS ET CONFITURES | 13 | 776 |
| PARFUMERIES | 30 | 603 |
| ARTICLES CONFECTIONNES EN TISSUS | 4 | 594 |
| TAPIS | 8 | 245 |
| QUINCAILLERIE DE MENAGE | - | 205 |
| VOITURES INDUSTRIELLES | 2 | 120 |
| MAROQUINERIE,SACS ET ARTICLES DE VOYAGE | 5 | 113 |
| PIECES DETACHEES PR VOITURES DE TOURISME | 25 | 110 |
| VELOURS | - | 104 |
| AUTRES PRODUITS | 5 529 | 194 880 |
| TOTAL PAYS | 10 398 | 293 346 |

Exportations par principaux pays

| LIBYE | ANNEE 2008 | |
|--|---------------|----------------|
| | Poids | Valeur |
| | Tonnes(T) | 1000 DH |
| ENGRAIS NATURELS ET CHIMIQUES | 23 594 | 131 044 |
| VOITURES INDUSTRIELLES | 702 | 48 277 |
| FILS ET CABLES POUR L'ELECTRICITE | 363 | 22 421 |
| TOLES | 1 983 | 19 345 |
| ARTICLES CONFECTIONNES EN TISSUS | 81 | 13 737 |
| MEDICAMENTS | 96 | 13 430 |
| POISSONS EN CONSERVE | 535 | 11 042 |
| CONSERVES DE LEGUMES | 467 | 7 811 |
| CONSERVES DE FRUITS ET CONFITURES | 132 | 7 279 |
| VETEMENTS CONFECTIONNES | 187 | 6 571 |
| PARFUMERIES | 141 | 5 980 |
| COUVERTURES | 175 | 4 352 |
| ARTICLES DE SANITAIRE | 204 | 3 291 |
| CHAUSSURES | 39 | 1 481 |
| PLANTES ET PARTIES DE PLANTES | 216 | 1 362 |
| TISSUS DE FIBRES SYNTHETIQUES ET ARTIFICIELLES | 11 | 1 228 |
| BOIS | 13 | 1 071 |
| GRAINES,SPORES ET FRUITS A ENSEMENCER | 20 | 1 062 |
| ARTICLES DE BONNETERIE | 9 | 394 |
| AUTRES PRODUITS | 9 702 | 192 491 |
| TOTAL PAYS | 38 670 | 493 669 |

Exportations par principaux pays

| MAURITANIE | ANNEE 2008 | |
|---|---------------|----------------|
| | Poids | Valeur |
| | Tonnes(T) | 1000 DH |
| FILS ET CABLES POUR L'ELECTRICITE | 326 | 16 122 |
| VOITURES INDUSTRIELLES | 335 | 15 300 |
| POISSONS EN CONSERVE | 579 | 12 489 |
| PARFUMERIES | 1 506 | 11 734 |
| MEDICAMENTS | 79 | 8 892 |
| ENGRAIS NATURELS ET CHIMIQUES | 2 556 | 8 349 |
| TISSUS DE FIBRES SYNTHETIQUES ET ARTIFICIELLES | 73 | 4 960 |
| CHAUSSURES | 161 | 4 902 |
| PARTIES ET PIECES DETACHEES PR VOITURES INDUSTRIELLES | 205 | 3 993 |
| HUILE DE PETROLE ET LUBRIFIANTS | 214 | 3 982 |
| COUVERTURES | 57 | 3 315 |
| TOLES | 364 | 3 269 |
| VOITURES DE TOURISME | 16 | 2 603 |
| CRUSTACES,MOLLUSQUES ET COQUILLAGES | 23 | 1 183 |
| CONSERVES DE LEGUMES | 69 | 918 |
| BOIS | 8 | 388 |
| ARTICLES DE SANITAIRE | 13 | 305 |
| QUINCAILLERIE DE MENAGE | 3 | 297 |
| VETEMENTS CONFECTIONNES | 1 | 292 |
| BANDAGES ET PNEUMATIQUES | 5 | 275 |
| PIECES DETACHEES PR VOITURES DE TOURISME | 1 | 262 |
| VELOURS | 4 | 256 |
| JUS DE FRUITS ET DE LEGUMES | 42 | 224 |
| LINGE DE MAISON | 2 | 170 |
| TOURTEAUX ET DRECHES | 261 | 151 |
| ARTICLES DE BONNETERIE | 2 | 142 |
| MAROQUINERIE,SACS ET ARTICLES DE VOYAGE | 1 | 87 |
| PLANTES ET PARTIES DE PLANTES | 41 | 79 |
| AUTRES PRODUITS | 27 607 | 287 766 |
| TOTAL PAYS | 34 554 | 392 705 |

Exportations par principaux pays

| | ANNEE 2008 | |
|--------------------------------------|----------------|------------------|
| | Poids | Valeur |
| | Tonnes(T) | 1000 DH |
| NOUVELLE-ZELANDE | | |
| PHOSPHATES | 677 173 | 1 687 771 |
| ENGRAIS NATURELS ET CHIMIQUES | 85 847 | 724 100 |
| POISSONS FRAIS,SALES,SECHES OU FUMES | 792 | 3 021 |
| ALGUES | 27 | 423 |
| VETEMENTS CONFECTIONNES | 2 | 261 |
| TAPIS | - | 84 |
| AUTRES PRODUITS | 10 | 844 |
| TOTAL PAYS | 763 851 | 2 416 504 |

Exportations par principaux pays

| PAKISTAN | ANNEE 2008 | |
|--|----------------|------------------|
| | Poids | Valeur |
| | Tonnes(T) | 1000 DH |
| ACIDE PHOSPHORIQUE | 216 754 | 3 301 023 |
| PHOSPHATES | 157 297 | 153 635 |
| ENGRAIS NATURELS ET CHIMIQUES | 24 118 | 131 735 |
| FERRAILLE,DECHETS,DEBRIS DE FONTE,FER ET ACIER | 12 972 | 38 449 |
| TOLES | 1 520 | 7 607 |
| MINERAI DE PLOMB | 120 | 1 349 |
| PIECES DETACHEES PR VOITURES DE TOURISME | 317 | 506 |
| PLANTES ET PARTIES DE PLANTES | 44 | 458 |
| AUTRES PRODUITS | 1 095 | 6 883 |
| TOTAL PAYS | 414 237 | 3 641 645 |

Exportations par principaux pays

| PAYS-BAS | ANNEE 2008 | |
|---|----------------|------------------|
| | Poids | Valeur |
| | Tonnes(T) | 1000 DH |
| ACIDE PHOSPHORIQUE | 86 319 | 1 148 368 |
| AGRUMES | 85 801 | 401 269 |
| LEGUMES FRAIS, CONGELES OU EN SAUMURE | 20 922 | 227 095 |
| CRUSTACES, MOLLUSQUES ET COQUILLAGES | 4 305 | 193 702 |
| VETEMENTS CONFECTIONNES | 538 | 184 498 |
| POISSONS EN CONSERVE | 4 709 | 131 821 |
| BOIS | 5 774 | 94 927 |
| COMPOSANTS ELECTRONIQUES (TRANSISTORS) | 103 | 74 991 |
| FRUITS FRAIS, CONGELES OU EN SAUMURE | 6 318 | 63 063 |
| ARTICLES DE BONNETERIE | 157 | 35 000 |
| POMMES DE TERRE SAUF DE SEMENCE | 10 214 | 33 972 |
| VETEMENTS EN CUIR | 137 | 31 663 |
| SULFATE DE BARIUM | 58 335 | 27 645 |
| TOMATES FRAICHES | 4 206 | 22 744 |
| CONSERVES DE LEGUMES | 1 172 | 21 624 |
| EPICES | 1 306 | 15 921 |
| POISSONS FRAIS, SALES, SECHES OU FUMES | 494 | 14 993 |
| PLANTES ET PARTIES DE PLANTES | 665 | 11 887 |
| HUILE D'OLIVE BRUTE ET RAFFINEE | 302 | 11 527 |
| GRAINES, SPORES ET FRUITS A ENSEMENTER | 50 | 9 216 |
| FRUITS SECS DIVERS | 228 | 9 079 |
| TAPIS | 114 | 8 160 |
| CONSERVES DE FRUITS ET CONFITURES | 292 | 8 149 |
| FERRAILLE, DECHETS, DEBRIS DE FONTE, FER ET ACIER | 403 | 7 459 |
| MINERAI DE PLOMB | 2 100 | 6 463 |
| DECHETS ET DEBRIS DE CUIVRE, ALLIES OU NON | 73 | 3 657 |
| CUIRS ET PEAUX | 5 | 2 435 |
| JUS DE FRUITS ET DE LEGUMES | 298 | 2 080 |
| MAROQUINERIE, SACS ET ARTICLES DE VOYAGE | 8 | 1 768 |
| COTON | 306 | 1 640 |
| BOYAUX FRAIS, SECS, SALES | 132 | 1 633 |
| LEGUMES A COSSE SECS | 115 | 1 396 |
| FLEURS ET BOUTONS DE FLEURS | 19 | 1 203 |
| MINERAI DE MANGANESE | 1 651 | 1 012 |
| PIECES DETACHEES PR VOITURES DE TOURISME | 10 | 993 |
| CHAUSSURES | 2 | 874 |
| LINGE DE MAISON | 1 | 657 |
| VELOURS | 4 | 536 |
| TISSUS DE FIBRES SYNTHETIQUES ET ARTIFICIELLES | 3 | 483 |
| MINERAI DE ZINC | 73 | 448 |
| FILS ET CABLES POUR L'ELECTRICITE | - | 365 |
| TISSUS DE COTON | 5 | 344 |
| AGAR-AGAR | 1 | 303 |
| VIN, LIQUEURS, MOUSSEUX, VERMOUTHS ETC. | 10 | 265 |
| HUILES VOLATILES ET ESSENCES | - | 170 |
| QUINCAILLERIE DE MENAGE | 6 | 108 |
| AUTRES PRODUITS | 138 380 | 840 988 |
| TOTAL PAYS | 436 066 | 3 658 594 |

Exportations par principaux pays

| PORTUGAL | ANNEE 2008 | |
|---|----------------|------------------|
| | Poids | Valeur |
| | Tonnes(T) | 1000 DH |
| FILS ET CABLES POUR L'ELECTRICITE | 720 | 196 001 |
| VETEMENTS CONFECTIONNES | 514 | 140 300 |
| POISSONS FRAIS,SALES,SECHES OU FUMES | 4 757 | 104 209 |
| PHOSPHATES | 63 771 | 96 494 |
| CRUSTACES,MOLLUSQUES ET COQUILLAGES | 2 152 | 76 771 |
| ARTICLES DE BONNETERIE | 419 | 59 693 |
| DECHETS ET DEBRIS DE CUIVRE,ALLIES OU NON | 1 015 | 49 500 |
| TOLES | 4 765 | 46 064 |
| LIEGE OUVRE ET AGGLOMERE | 374 | 41 991 |
| POISSONS EN CONSERVE | 1 204 | 34 326 |
| LIEGE BRUT,ELABORE ET MI-OUVRE | 4 951 | 33 478 |
| FERRAILLE,DECHETS,DEBRIS DE FONTE,FER ET ACIER | 623 | 29 709 |
| PLOMB BRUT | 1 035 | 23 118 |
| CHAUSSURES | 67 | 16 712 |
| LEGUMES FRAIS,CONGELES OU EN SAUMURE | 1 433 | 11 283 |
| FARINE ET POUDRE DE POISSONS | 1 238 | 9 556 |
| GRAISSE ET HUILE DE POISSONS | 156 | 9 144 |
| FILS DE FIBRES SYNTHETIQUES ET ARTIFICIELLES POUR TISSAGE | 266 | 8 858 |
| CUIRS ET PEAUX | 19 | 7 920 |
| VOITURES INDUSTRIELLES | 90 | 6 826 |
| CONSERVES DE LEGUMES | 232 | 6 499 |
| MEDICAMENTS | 15 | 6 366 |
| ALGUES | 305 | 4 135 |
| FRUITS FRAIS,CONGELES OU EN SAUMURE | 479 | 3 663 |
| ARTICLES CONFECTIONNES EN TISSUS | 32 | 3 469 |
| AGRUMES | 1 100 | 3 214 |
| TOMATES FRAICHES | 720 | 2 160 |
| POMMES DE TERRE SAUF DE SEMENCE | 611 | 2 018 |
| PEAUX BRUTES | 5 | 1 883 |
| TISSUS DE FIBRES SYNTHETIQUES ET ARTIFICIELLES | 7 | 1 850 |
| TISSUS DE COTON | 4 | 1 053 |
| PIECES DETACHEES PR VOITURES DE TOURISME | 9 | 926 |
| PARFUMERIES | 6 | 832 |
| COTON | 103 | 719 |
| PLANTES ET PARTIES DE PLANTES | 29 | 628 |
| LAINE ET POILS | 19 | 389 |
| FILS DE COTON | 6 | 301 |
| CONSERVES DE FRUITS ET CONFITURES | 19 | 218 |
| QUINCAILLERIE DE MENAGE | 3 | 197 |
| TAPIS | 1 | 159 |
| EPICES | 11 | 125 |
| BOIS | 24 | 83 |
| MAROQUINERIE,SACS ET ARTICLES DE VOYAGE | 3 | 77 |
| VETEMENTS EN CUIR | 1 | 73 |
| AUTRES PRODUITS | 100 977 | 636 427 |
| TOTAL PAYS | 194 290 | 1 679 417 |

Exportations par principaux pays

| RUSSIE | ANNEE 2008 | |
|--------------------------------------|----------------|------------------|
| | Poids | Valeur |
| | Tonnes(T) | 1000 DH |
| AGRUMES | 281 789 | 1 528 355 |
| TOLES | 32 904 | 332 854 |
| FARINE ET POUDRE DE POISSONS | 25 188 | 182 840 |
| TOMATES FRAICHES | 28 340 | 112 876 |
| ENGRAIS NATURELS ET CHIMIQUES | 5 772 | 33 043 |
| POISSONS FRAIS,SALES,SECHES OU FUMES | 2 411 | 23 956 |
| LEGUMES FRAIS,CONGELES OU EN SAUMURE | 1 763 | 8 696 |
| FRUITS FRAIS,CONGELES OU EN SAUMURE | 854 | 7 438 |
| CHAUSSURES | 13 | 3 349 |
| ARTICLES DE SANITAIRE | 203 | 3 329 |
| MINERAI DE MANGANESE | 650 | 3 256 |
| CUIRS ET PEAUX | 12 | 2 771 |
| POMMES DE TERRE SAUF DE SEMENCE | 648 | 1 872 |
| VETEMENTS CONFECTIONNES | 4 | 1 522 |
| ARTICLES DE BONNETERIE | 5 | 819 |
| POISSONS EN CONSERVE | 15 | 441 |
| PLANTES ET PARTIES DE PLANTES | 14 | 220 |
| TAPIS | 1 | 175 |
| EPICES | 5 | 124 |
| AUTRES PRODUITS | 382 | 42 292 |
| TOTAL PAYS | 380 973 | 2 290 228 |

Exportations par principaux pays

| TUNISIE | ANNEE 2008 | |
|---|---------------|----------------|
| | Poids | Valeur |
| | Tonnes(T) | 1000 DH |
| PATE A PAPIER | 20 292 | 108 813 |
| TOLES | 9 748 | 98 265 |
| HUILE DE PETROLE ET LUBRIFIANTS | 5 800 | 62 843 |
| MEDICAMENTS | 39 | 27 081 |
| TISSUS DE COTON | 544 | 25 042 |
| FILS ET CABLES POUR L'ELECTRICITE | 391 | 16 070 |
| FLUORINE-SPATH FLUOR- | 10 014 | 15 895 |
| PLOMB BRUT | 802 | 12 603 |
| POISSONS FRAIS,SALES,SECHES OU FUMES | 1 795 | 12 228 |
| SULFATE DE BARIUM | 14 088 | 7 832 |
| CUIRS ET PEAUX | 33 | 7 104 |
| PARFUMERIES | 82 | 5 517 |
| ARTICLES DE SANITAIRE | 306 | 5 474 |
| VOITURES INDUSTRIELLES | 64 | 4 274 |
| FILS DE FIBRES SYNTHETIQUES ET ARTIFICIELLES POUR TISSAGE | 84 | 3 441 |
| QUINCAILLERIE DE MENAGE | 49 | 2 011 |
| VETEMENTS CONFECTIONNES | 6 | 1 639 |
| TISSUS DE FIBRES SYNTHETIQUES ET ARTIFICIELLES | 12 | 1 100 |
| VIANDE FRAICHE,CONGELEE,ETC | 6 | 956 |
| MAROQUINERIE,SACS ET ARTICLES DE VOYAGE | 13 | 911 |
| CONSERVES DE LEGUMES | 57 | 792 |
| EPICES | 330 | 711 |
| CONSERVES DE FRUITS ET CONFITURES | 45 | 674 |
| PLANTES ET PARTIES DE PLANTES | 155 | 582 |
| VETEMENTS EN CUIR | 1 | 456 |
| ARTICLES DE BONNETERIE | 1 | 213 |
| FILS DE COTON | 5 | 194 |
| PIECES DETACHEES PR VOITURES DE TOURISME | 2 | 184 |
| HUILES VOLATILES ET ESSENCES | 2 | 145 |
| LINGE DE MAISON | 7 | 111 |
| AUTRES PRODUITS | 12 038 | 271 444 |
| TOTAL PAYS | 76 811 | 694 605 |

Exportations par principaux pays

| TURQUIE | ANNEE 2008 | |
|---|----------------|------------------|
| | Poids | Valeur |
| | Tonnes(T) | 1000 DH |
| ACIDE PHOSPHORIQUE | 70 083 | 1 014 080 |
| PHOSPHATES | 212 595 | 485 708 |
| FERRAILLE,DECHETS,DEBRIS DE FONTE,FER ET ACIER | 57 398 | 162 873 |
| PLOMB BRUT | 9 018 | 158 289 |
| PATE A PAPIER | 30 164 | 132 098 |
| TOLES | 15 055 | 115 189 |
| FARINE ET POUDRE DE POISSONS | 6 098 | 45 525 |
| CUIRS ET PEAUX | 72 | 16 953 |
| POISSONS FRAIS,SALES,SECHES OU FUMES | 3 545 | 15 319 |
| VETEMENTS CONFECTIONNES | 65 | 13 976 |
| HUILE DE PETROLE ET LUBRIFIANTS | 1 100 | 11 795 |
| EPICES | 372 | 7 533 |
| PLANTES ET PARTIES DE PLANTES | 606 | 7 283 |
| TISSUS DE COTON | 53 | 6 105 |
| PIECES DETACHEES PR VOITURES DE TOURISME | 38 | 5 483 |
| VOITURES INDUSTRIELLES | 117 | 4 080 |
| TISSUS DE FIBRES SYNTHETIQUES ET ARTIFICIELLES | 17 | 2 443 |
| ARTICLES DE BONNETERIE | 4 | 945 |
| LEGUMES FRAIS,CONGELES OU EN SAUMURE | 31 | 374 |
| FILS DE FIBRES SYNTHETIQUES ET ARTIFICIELLES POUR TISSAGE | 7 | 275 |
| CRUSTACES,MOLLUSQUES ET COQUILLAGES | 41 | 93 |
| AGAR-AGAR | 1 | 57 |
| VETEMENTS EN CUIR | - | 57 |
| AUTRES PRODUITS | 2 989 | 60 993 |
| TOTAL PAYS | 409 469 | 2 267 526 |

Exportations par principaux pays

| U.E.B.L | ANNEE 2008 | |
|---|------------|-----------|
| | Poids | Valeur |
| | Tonnes(T) | 1000 DH |
| ACIDE PHOSPHORIQUE | 144 639 | 2 044 389 |
| PHOSPHATES | 506 116 | 936 020 |
| VETEMENTS CONFECTIONNES | 1 041 | 241 272 |
| ENGRAIS NATURELS ET CHIMIQUES | 19 491 | 153 402 |
| PLOMB BRUT | 7 656 | 152 383 |
| CONSERVES DE LEGUMES | 8 372 | 114 543 |
| MINERAI DE ZINC | 32 809 | 100 455 |
| POISSONS EN CONSERVE | 2 036 | 86 348 |
| PARFUMERIES | 1 513 | 76 979 |
| ARTICLES DE BONNETERIE | 222 | 71 441 |
| FRUITS FRAIS, CONGELES OU EN SAUMURE | 5 795 | 61 228 |
| MINERAI DE PLOMB | 2 646 | 55 826 |
| BOYAUX FRAIS, SECS, SALES | 825 | 39 945 |
| CRUSTACES, MOLLUSQUES ET COQUILLAGES | 274 | 37 704 |
| TOLES | 3 795 | 35 681 |
| PLANTES ET PARTIES DE PLANTES | 1 931 | 34 947 |
| ARGENT BRUT | 75 | 33 186 |
| HUILE DE PETROLE ET LUBRIFIANTS | 3 983 | 30 332 |
| FILS DE COTON | 488 | 19 549 |
| MAROQUINERIE, SACS ET ARTICLES DE VOYAGE | 42 | 16 320 |
| CONSERVES DE FRUITS ET CONFITURES | 904 | 13 105 |
| DECHETS ET DEBRIS DE CUIVRE, ALLIES OU NON | 235 | 12 530 |
| TISSUS DE COTON | 124 | 10 169 |
| VOITURES DE TOURISME | 103 | 10 153 |
| BOIS | 321 | 5 644 |
| VOITURES INDUSTRIELLES | 63 | 5 264 |
| CHAUSSURES | 37 | 3 938 |
| MEDICAMENTS | 58 | 3 489 |
| VIN, LIQUEURS, MOUSSEUX, VERMOUTHS ETC. | 134 | 3 391 |
| PIECES DETACHEES PR VOITURES DE TOURISME | 30 | 3 210 |
| AGRUMES | 695 | 2 912 |
| EPICES | 153 | 2 667 |
| TISSUS DE FIBRES SYNTHETIQUES ET ARTIFICIELLES | 32 | 2 601 |
| FARINE ET POUDRE DE POISSONS | 342 | 2 453 |
| ARTICLES DE SANITAIRE | 166 | 2 381 |
| FILS DE FIBRES SYNTHETIQUES ET ARTIFICIELLES POUR TISSAGE | 34 | 2 354 |
| LINGE DE MAISON | 5 | 1 728 |
| MINERAI DE MANGANESE | 475 | 1 521 |
| HUILE D'OLIVE BRUTE ET RAFFINEE | 35 | 1 345 |
| QUINCAILLERIE DE MENAGE | 16 | 1 328 |
| VETEMENTS EN CUIR | 1 | 1 122 |

Exportations par principaux pays

| U.E.B.L | ANNEE 2008 | |
|---|----------------|------------------|
| | Poids | Valeur |
| | Tonnes(T) | 1000 DH |
| POISSONS FRAIS,SALES,SECHES OU FUMES | 40 | 935 |
| FILS ET CABLES POUR L'ELECTRICITE | 5 | 799 |
| LEGUMES FRAIS,CONGELES OU EN SAUMURE | 26 | 743 |
| TAPIS | 7 | 735 |
| TOMATES FRAICHES | 157 | 470 |
| VELOURS | 5 | 464 |
| ARTICLES CONFECTIONNES EN TISSUS | 1 | 151 |
| CUIRS ET PEAUX | 1 | 147 |
| POMMES DE TERRE SAUF DE SEMENCE | 25 | 86 |
| CRIN VEGETAL | 20 | 70 |
| FLEURS ET BOUTONS DE FLEURS | 2 | 67 |
| PARTIES ET PIECES DETACHEES PR VOITURES INDUSTRIELLES | 2 | 66 |
| AUTRES PRODUITS | 11 620 | 743 729 |
| TOTAL PAYS | 759 623 | 5 183 717 |

Exportations par principaux pays

| SINGAPOUR | ANNEE 2008 | |
|--|---------------|------------------|
| | Poids | Valeur |
| | Tonnes(T) | 1000 DH |
| COMPOSANTS ELECTRONIQUES (TRANSISTORS) | 2 722 | 1 987 486 |
| POISSONS EN CONSERVE | 315 | 9 054 |
| FERRAILLE,DECHETS,DEBRIS DE FONTE,FER ET ACIER | 1 832 | 6 226 |
| EPICES | 108 | 1 327 |
| ARTICLES DE BONNETERIE | 4 | 1 262 |
| ARTICLES CONFECTIONNES EN TISSUS | 4 | 814 |
| VETEMENTS CONFECTIONNES | 2 | 286 |
| TISSUS DE COTON | - | 89 |
| TISSUS DE FIBRES SYNTHETIQUES ET ARTIFICIELLES | - | 69 |
| AUTRES PRODUITS | 62 561 | 259 219 |
| TOTAL PAYS | 67 548 | 2 265 832 |

Exportations par principaux pays

| SUISSE | ANNEE 2008 | |
|---|---------------|------------------|
| | Poids | Valeur |
| | Tonnes(T) | 1000 DH |
| ARGENT BRUT | 194 | 676 964 |
| COMPOSANTS ELECTRONIQUES (TRANSISTORS) | 602 | 439 036 |
| OR INDUSTRIEL | 1 | 144 161 |
| MINERAI DE CUIVRE | 10 498 | 106 253 |
| MINERAI DE PLOMB | 8 496 | 103 493 |
| TOMATES FRAICHES | 11 915 | 75 730 |
| VETEMENTS CONFECTIONNES | 156 | 52 902 |
| FLUORINE-SPATH FLUOR- | 12 776 | 24 177 |
| MAROQUINERIE,SACS ET ARTICLES DE VOYAGE | 62 | 16 183 |
| LEGUMES FRAIS,CONGELES OU EN SAUMURE | 1 839 | 14 550 |
| FRUITS FRAIS,CONGELES OU EN SAUMURE | 1 419 | 13 728 |
| MINERAI DE ZINC | 8 751 | 13 712 |
| CONSERVES DE LEGUMES | 342 | 8 736 |
| DECHETS ET DEBRIS DE CUIVRE,ALLIES OU NON | 229 | 8 378 |
| POISSONS EN CONSERVE | 102 | 6 078 |
| HUILES VOLATILES ET ESSENCES | 13 | 2 986 |
| CHAUSSURES | 8 | 2 891 |
| POISSONS FRAIS,SALES,SECHES OU FUMES | 17 | 2 610 |
| PLANTES ET PARTIES DE PLANTES | 48 | 1 856 |
| TAPIS | 9 | 1 403 |
| PARFUMERIES | 2 | 1 146 |
| POMMES DE TERRE SAUF DE SEMENCE | 355 | 1 003 |
| ARTICLES CONFECTIONNES EN TISSUS | 3 | 853 |
| BOIS | 4 | 838 |
| FLEURS ET BOUTONS DE FLEURS | 14 | 821 |
| MEDICAMENTS | 2 | 702 |
| CORAIL | - | 648 |
| AGRUMES | 90 | 494 |
| VIN,LIQUEURS,MOUSSEUX,VERMOUTHS ETC. | 14 | 429 |
| ARTICLES DE BONNETERIE | 1 | 364 |
| CONSERVES DE FRUITS ET CONFITURES | 19 | 250 |
| LINGE DE MAISON | - | 215 |
| COTON | 16 | 207 |
| QUINCAILLERIE DE MENAGE | 3 | 160 |
| AUTRES PRODUITS | 33 500 | 376 700 |
| TOTAL PAYS | 91 500 | 2 100 657 |

Exportations par produits remarquables (Union Européenne à vingt sept pays)

| | ANNEE 2007 | | ANNEE 2008 | | Evol |
|---|------------------|-------------------|------------------|-------------------|--------------|
| | Poids | Valeur | Poids | Valeur | Valeur |
| | Tonnes(T) | 1000 DH | Tonnes(T) | 1000 DH | % |
| ALIMENTATION, BOISSON ET TABAC | 1 354 160 | 16 408 423 | 1 371 249 | 17 495 780 | +6,6 |
| POISSONS FRAIS,SALES,SECHES OU FUMES | 53 368 | 1 538 110 | 53 838 | 1 459 246 | -5,1 |
| CRUSTACES,MOLLUSQUES ET COQUILLAGES | 77 361 | 4 363 142 | 81 687 | 4 738 914 | +8,6 |
| LEGUMES FRAIS,CONGELES OU EN SAUMURE | 277 453 | 2 117 114 | 243 983 | 1 899 139 | -10,3 |
| TOMATES FRAICHES | 354 495 | 1 948 319 | 304 566 | 1 832 131 | -6,0 |
| POMMES DE TERRE SAUF DE SEMENCE | 39 681 | 125 383 | 55 769 | 178 662 | +42,5 |
| LEGUMES ET PLANTES POTAGERS DESSECHES | 304 | 4 152 | 314 | 3 783 | -8,9 |
| LEGUMES A COSSE SECS | 1 630 | 13 824 | 1 721 | 16 549 | +19,7 |
| AGRUMES | 190 415 | 904 972 | 248 004 | 1 288 776 | +42,4 |
| FRUITS SECS DIVERS | 2 976 | 62 123 | 1 447 | 47 314 | -23,8 |
| EPICES | 1 510 | 19 421 | 2 198 | 30 406 | +56,6 |
| POISSONS EN CONSERVE | 58 759 | 2 161 849 | 65 226 | 2 417 706 | +11,8 |
| JUS DE FRUITS ET DE LEGUMES | 617 | 4 909 | 1 600 | 14 230 | +189,9 |
| CONSERVES DE LEGUMES | 50 729 | 885 359 | 58 983 | 998 720 | +12,8 |
| CONSERVES DE FRUITS ET CONFITURES | 14 468 | 187 928 | 10 121 | 174 632 | -7,1 |
| FRUITS FRAIS,CONGELES OU EN SAUMURE | 149 754 | 1 459 028 | 166 305 | 1 591 185 | +9,1 |
| VIN,LIQUEURS,MOUSSEUX,VERMOUTHS ETC. | 6 874 | 90 878 | 5 222 | 76 520 | -15,8 |
| TOURTEAUX ET DRECHES | 2 | 24 | 135 | 1 012 | - |
| FARINE ET POUDRE DE POISSONS | 15 402 | 114 643 | 32 384 | 231 638 | - |
| AUTRES PRODUITS ALIMENTAIRES | 58 362 | 407 245 | 37 746 | 495 217 | +21,6 |
| ENERGIE ET LUBRIFIANTS | 472 978 | 1 347 772 | 195 509 | 1 069 678 | -20,6 |
| HUILE DE PETROLE ET LUBRIFIANTS | 237 | 2 276 | 4 294 | 35 491 | - |
| AUTRES PRODUITS ENERGETIQUES | 472 741 | 1 345 496 | 191 215 | 1 034 187 | -23,1 |
| PRODUITS BRUTS D'ORIGINE ANIMALE ET VEGETALE | 92 656 | 1 565 396 | 88 336 | 1 409 117 | -10,0 |
| BOYAUX FRAIS,SECS,SALES | 4 998 | 277 940 | 5 825 | 201 499 | -27,5 |
| GRAISSE ET HUILE DE POISSONS | 7 826 | 61 714 | 9 412 | 107 008 | +73,4 |
| GRAINES,SPORES ET FRUITS A ENSEMENCER | 163 | 27 596 | 126 | 19 844 | -28,1 |
| PLANTES ET PARTIES DE PLANTES | 10 487 | 223 193 | 11 320 | 236 212 | +5,8 |
| AGAR-AGAR | 444 | 92 519 | 445 | 81 436 | -12,0 |
| CRIN VEGETAL | 581 | 1 863 | 462 | 1 562 | -16,2 |
| ALFA | 1 053 | 1 201 | 381 | 447 | -62,8 |
| HUILE D'OLIVE BRUTE ET RAFFINEE | 2 913 | 83 594 | 793 | 23 203 | -72,2 |
| FLEURS ET BOUTONS DE FLEURS | 695 | 29 028 | 499 | 25 372 | -12,6 |
| PEAUX BRUTES | 33 | 2 550 | 9 | 1 996 | -21,7 |
| LIEGE BRUT,ELABORE ET MI-OUVRE | 8 265 | 64 799 | 6 773 | 47 397 | -26,9 |
| PATE A PAPIER | 36 724 | 172 676 | 29 161 | 147 942 | -14,3 |
| LAINE ET POILS | 196 | 14 193 | 125 | 6 978 | -50,8 |
| COTON | 1 062 | 8 482 | 1 103 | 8 674 | +2,3 |
| CORAIL | 2 | 2 053 | 3 | 3 348 | +63,1 |
| ALGUES | 2 625 | 45 981 | 2 197 | 33 197 | -27,8 |
| AUTRES PRODUITS BRUTS D'ORIGINE ANIMALE ET VEGETALE | 14 589 | 456 014 | 19 702 | 463 002 | +1,5 |
| PRODUITS BRUTS D'ORIGINE MINERALE | 6 905 904 | 4 432 173 | 5 417 913 | 7 922 351 | +78,7 |
| PHOSPHATES | 4 469 024 | 1 886 769 | 3 540 242 | 6 013 592 | - |
| SULFATE DE BARIUM | 148 491 | 74 127 | 157 771 | 81 288 | +9,7 |
| MINERAI DE FER | 25 719 | 5 800 | 11 710 | 2 208 | -61,9 |

Exportations par produits remarquables (Union Européenne à vingt sept pays)

| | ANNEE 2007 | | ANNEE 2008 | | Evol |
|---|------------------|-------------------|------------------|-------------------|-------------|
| | Poids | Valeur | Poids | Valeur | Valeur |
| | Tonnes(T) | 1000 DH | Tonnes(T) | 1000 DH | % |
| MINERAL DE MANGANESE | 4 510 | 11 957 | 19 364 | 38 407 | - |
| MINERAL DE CUIVRE | 28 339 | 384 051 | 22 030 | 226 840 | -40,9 |
| MINERAL DE PLOMB | 36 076 | 518 351 | 21 991 | 220 573 | -57,4 |
| MINERAL DE ZINC | 108 816 | 667 232 | 84 585 | 251 900 | -62,2 |
| FERRAILLE,DECHETS,DEBRIS DE FONTE,FER ET ACIER | 20 484 | 100 303 | 106 992 | 382 454 | - |
| DECHETS ET DEBRIS DE CUIVRE,ALLIES OU NON | 6 049 | 349 934 | 3 671 | 324 054 | -7,4 |
| FLUORINE-SPATH FLUOR- | 12 820 | 20 860 | 13 852 | 24 702 | +18,4 |
| AUTRES PRODUITS BRUTS D'ORIGINE MINERALE | 2 045 576 | 412 789 | 1 435 705 | 356 333 | -13,7 |
| DEMI PRODUITS | 1 741 581 | 20 189 988 | 1 234 343 | 19 770 037 | -2,1 |
| ENGRAIS NATURELS ET CHIMIQUES | 772 407 | 2 476 391 | 248 980 | 1 767 658 | -28,6 |
| HUILES VOLATILES ET ESSENCES | 537 | 117 774 | 509 | 135 781 | +15,3 |
| CUIRS ET PEAUX | 445 | 142 921 | 569 | 138 879 | -2,8 |
| LIEGE OUVRE ET AGGLOMERE | 1 054 | 82 135 | 806 | 77 446 | -5,7 |
| ARGENT BRUT | 84 | 116 247 | 270 | 174 325 | +50,0 |
| PLOMB BRUT | 40 955 | 867 263 | 25 244 | 465 684 | -46,3 |
| ACIDE PHOSPHORIQUE | 608 852 | 2 532 226 | 444 808 | 5 740 855 | - |
| BOIS | 18 799 | 324 260 | 12 758 | 229 172 | -29,3 |
| FILS DE FIBRES SYNTHETIQUES ET ARTIFICIELLES POUR TISSAGE | 2 127 | 111 345 | 1 702 | 77 661 | -30,3 |
| FILS DE COTON | 1 966 | 70 739 | 1 569 | 55 897 | -21,0 |
| CIMENT | 34 | 40 | 19 | 39 | -2,5 |
| TOLES | 52 320 | 454 036 | 26 931 | 232 642 | -48,8 |
| COMPOSANTS ELECTRONIQUES (TRANSISTORS) | 6 927 | 5 508 203 | 2 013 | 1 464 645 | -73,4 |
| AUTRES DEMI PRODUITS | 235 074 | 7 386 408 | 468 165 | 9 209 353 | +24,7 |
| PRODUITS FINIS D'EQUIPEMENT AGRICOLE | 90 | 24 063 | 143 | 24 437 | +1,6 |
| PRODUITS FINIS D'EQUIPEMENT INDUSTRIEL | 82 884 | 12 333 103 | 69 167 | 13 214 081 | +7,1 |
| PARTIES ET PIECES DETACHEES PR VOITURES INDUSTRIELLES | 4 | 285 | 9 | 720 | - |
| VOITURES INDUSTRIELLES | 4 445 | 323 452 | 5 733 | 456 082 | +41,0 |
| BANDAGES ET PNEUMATIQUES | 2 | 173 | 61 | 292 | +68,8 |
| BATEAUX DE MER | 14 585 | 75 707 | - | - | - |
| DIODES | 3 | 12 862 | 1 | 9 291 | -27,8 |
| FILS ET CABLES POUR L'ELECTRICITE | 38 660 | 7 748 463 | 42 080 | 8 360 481 | +7,9 |
| SOUS SYSTEMES ELECTRONIQUES | 150 | 130 153 | 85 | 161 032 | +23,7 |
| AUTRES PRODUITS FINIS D'EQUIPEMENT INDUSTRIEL | 25 035 | 4 042 008 | 21 198 | 4 226 183 | +4,6 |
| PRODUITS FINIS DE CONSOMMATION | 192 914 | 34 048 958 | 184 709 | 31 290 135 | -8,1 |
| MAROQUINERIE,SACS ET ARTICLES DE VOYAGE | 666 | 209 227 | 620 | 196 846 | -5,9 |
| TISSUS DE FIBRES SYNTHETIQUES ET ARTIFICIELLES | 1 305 | 152 352 | 1 217 | 123 091 | -19,2 |
| TISSUS DE COTON | 2 747 | 205 249 | 4 711 | 247 284 | +20,5 |
| TAPIS | 1 031 | 80 745 | 773 | 64 248 | -20,4 |
| ARTICLES DE BONNETERIE | 43 316 | 7 789 136 | 38 482 | 6 565 911 | -15,7 |
| VETEMENTS CONFECTIONNES | 68 621 | 20 062 898 | 62 168 | 18 460 948 | -8,0 |
| COUVERTURES | 470 | 47 481 | 343 | 23 936 | -49,6 |
| ARTICLES CONFECTIONNES EN TISSUS | 712 | 266 420 | 677 | 274 314 | +3,0 |
| CHAUSSURES | 11 337 | 1 929 731 | 10 416 | 1 933 831 | +0,2 |
| QUINCAILLERIE DE MENAGE | 903 | 31 563 | 2 076 | 90 262 | - |

Exportations par produits remarquables (Union Européenne à vingt sept pays)

| | ANNEE 2007 | | ANNEE 2008 | | Evol |
|--|-------------------|-------------------|------------------|-------------------|-------------|
| | Poids | Valeur | Poids | Valeur | Valeur |
| | Tonnes(T) | 1000 DH | Tonnes(T) | 1000 DH | % |
| LINGE DE MAISON | 965 | 91 788 | 665 | 74 936 | -18,4 |
| MEDICAMENTS | 1 563 | 210 441 | 1 672 | 247 910 | +17,8 |
| PARFUMERIES | 2 561 | 114 362 | 2 362 | 129 960 | +13,6 |
| VETEMENTS EN CUIR | 552 | 197 325 | 592 | 217 266 | +10,1 |
| ARTICLES DE SANITAIRE | 20 171 | 230 456 | 25 330 | 279 266 | +21,2 |
| VOITURES DE TOURISME | 2 856 | 209 511 | 1 325 | 94 869 | -54,7 |
| PIECES DETACHEES PR VOITURES DE TOURISME | 3 236 | 480 094 | 3 103 | 656 124 | +36,7 |
| VELOURS | 516 | 28 479 | 57 | 5 911 | -79,2 |
| AUTRES PRODUITS FINIS DE CONSOMMATION | 29 386 | 1 711 700 | 28 120 | 1 603 222 | -6,3 |
| OR INDUSTRIEL | - | 3121 | - | 2 836 | -9,1 |
| TOTAL | 10 843 167 | 90 352 997 | 8 561 369 | 92 198 452 | +2,0 |

Exportations par produits remarquables (U.M.A)

| | ANNEE 2007 | | ANNEE 2008 | | Evol |
|---|----------------|----------------|----------------|----------------|--------------|
| | Poids | Valeur | Poids | Valeur | Valeur |
| | Tonnes(T) | 1000 DH | Tonnes(T) | 1000 DH | % |
| ALIMENTATION, BOISSONS ET TABACS | | | | | |
| VIANDE FRAICHE, CONGELEE, ETC | 3 | 387 | 6 | 956 | - |
| POISSONS FRAIS, SALES, SECHES OU FUMES | 1 183 | 7 729 | 3 335 | 25 461 | - |
| CRUSTACES, MOLLUSQUES ET COQUILLAGES | - | - | 23 | 1 183 | - |
| LEGUMES FRAIS, CONGELES OU EN SAUMURE | - | - | 100 | 97 | - |
| LEGUMES A COSSE SECS | 88 | 393 | 22 | 40 | -89,8 |
| AGRUMES | 43 | 130 | 40 | 51 | -60,8 |
| FRUITS SECS DIVERS | 352 | 9 088 | 154 | 3 611 | -60,3 |
| EPICES | 117 | 823 | 336 | 746 | -9,4 |
| ORGE | 19 | 40 | 15 | 68 | +70,0 |
| POISSONS EN CONSERVE | 1 966 | 43 268 | 1 592 | 34 865 | -19,4 |
| JUS DE FRUITS ET DE LEGUMES | 175 | 666 | 43 | 224 | -66,4 |
| CONSERVES DE LEGUMES | 572 | 8 538 | 899 | 12 963 | +51,8 |
| CONSERVES DE FRUITS ET CONFITURES | 117 | 4 424 | 189 | 8 119 | +83,5 |
| FRUITS FRAIS, CONGELES OU EN SAUMURE | - | - | 22 | 242 | - |
| TOURTEAUX ET DRECHES | - | - | 261 | 151 | - |
| AUTRES PRODUITS ALIMENTAIRES | 45 065 | 356 177 | 16 303 | 260 000 | -27,0 |
| TOTAL | 49 700 | 431 663 | 23 340 | 348 777 | -19,2 |
| ENERGIE ET LUBRIFIANTS | | | | | |
| HUILE DE PETROLE ET LUBRIFIANTS | 478 | 7 461 | 6 520 | 74 067 | - |
| AUTRES PRODUITS ENERGETIQUES | 13 784 | 46 234 | 131 | 2 900 | -93,7 |
| TOTAL | 14 262 | 53 695 | 6 651 | 76 967 | +43,3 |
| PRODUITS BRUTS D'ORIGINE ANIMALE ET VEGETALE | | | | | |
| GRAINES, SPORES ET FRUITS A ENSEMENCER | - | - | 20 | 1 062 | - |
| PLANTES ET PARTIES DE PLANTES | 365 | 1 633 | 412 | 2 024 | +23,9 |
| PATE A PAPIER | 24 821 | 117 712 | 20 292 | 108 813 | -7,6 |
| COTON | 376 | 1 563 | 265 | 1 067 | -31,7 |
| ALGUES | 20 | 328 | - | 3 | -99,1 |
| AUTRES PRODUITS BRUTS D'ORIGINE ANIMALE ET VEGETALE | 5 360 | 43 229 | 6 289 | 71 565 | +65,5 |
| TOTAL | 30 942 | 164 465 | 27 278 | 184 534 | +12,2 |
| PRODUITS BRUTS D'ORIGINE MINERALE | | | | | |
| SULFATE DE BARIUM | 45 035 | 20 795 | 74 028 | 41 986 | - |
| MINERAL DE PLOMB | 5 | 22 | 9 | 28 | +27,3 |
| FLUORINE-SPATH FLUOR- | 13 127 | 21 455 | 10 014 | 15 895 | -25,9 |
| AUTRES PRODUITS BRUTS D'ORIGINE MINERALE | 61 532 | 18 084 | 59 956 | 21 701 | +20,0 |
| TOTAL | 119 699 | 60 356 | 144 007 | 79 610 | +31,9 |
| DEMI PRODUITS | | | | | |
| ENGRAIS NATURELS ET CHIMIQUES | 6 662 | 23 688 | 26 151 | 139 393 | - |
| HUILES VOLATILES ET ESSENCES | 16 | 517 | 2 | 172 | -66,7 |
| CUIRS ET PEAUX | 45 | 11 075 | 33 | 7 104 | -35,9 |
| PLOMB BRUT | 2 729 | 43 392 | 904 | 14 979 | -65,5 |
| BOIS | 42 | 3 647 | 21 | 1 458 | -60,0 |
| FILS DE FIBRES SYNTHETIQUES ET ARTIFICIELLES POUR TISSAGE | 4 | 201 | 87 | 3 536 | - |

Exportations par produits remarquables (U.M.A)

| | ANNEE 2007 | | ANNEE 2008 | | Evol |
|---|----------------|------------------|----------------|------------------|--------------|
| | Poids | Valeur | Poids | Valeur | Valeur |
| | Tonnes(T) | 1000 DH | Tonnes(T) | 1000 DH | % |
| FILS DE COTON | 2 | 95 | 5 | 194 | - |
| CIMENT | 6 950 | 2292 | - | - | - |
| TOLES | 26 682 | 233497 | 24 839 | 253539 | +8,6 |
| AUTRES DEMI PRODUITS | 24 495 | 209889 | 16 919 | 252323 | +20,2 |
| TOTAL | 67 627 | 528 293 | 68 961 | 672 698 | +27,3 |
| PRODUITS FINIS D'EQUIPEMENT AGRICOLE | 10 | 1 220 | 77 | 6 544 | - |
| PRODUITS FINIS D'EQUIPEMENT INDUSTRIEL | | | | | |
| PARTIES ET PIECES DETACHEES PR VOITURES INDUSTRIELLES | 165 | 9000 | 205 | 3993 | -55,6 |
| VOITURES INDUSTRIELLES | 436 | 27725 | 1 184 | 69992 | - |
| BANDAGES ET PNEUMATIQUES | 10 | 338 | 5 | 275 | -18,6 |
| BATEAUX DE MER | 499 | 5419 | - | - | - |
| DIODES | 2 | 659 | - | - | - |
| FILS ET CABLES POUR L'ELECTRICITE | 2 034 | 154595 | 5 888 | 242021 | +56,6 |
| AUTRES PRODUITS FINIS D'EQUIPEMENT INDUSTRIEL | 1 775 | 111582 | 2 568 | 221556 | +98,6 |
| TOTAL | 4 921 | 309 318 | 9 850 | 537 837 | +73,9 |
| PRODUITS FINIS DE CONSOMMATION | | | | | |
| MAROQUINERIE,SACS ET ARTICLES DE VOYAGE | 42 | 2449 | 31 | 1908 | -22,1 |
| TISSUS DE FIBRES SYNTHETIQUES ET ARTIFICIELLES | 64 | 5818 | 136 | 11640 | - |
| TISSUS DE COTON | 12 | 1570 | 583 | 28251 | - |
| TAPIS | 8 | 914 | 2 | 85 | -90,7 |
| ARTICLES DE BONNETERIE | 18 | 873 | 23 | 2854 | - |
| VETEMENTS CONFECTIONNES | 169 | 10165 | 234 | 14644 | +44,1 |
| COUVERTURES | 142 | 5929 | 232 | 7667 | +29,3 |
| ARTICLES CONFECTIONNES EN TISSUS | 201 | 33283 | 227 | 32666 | -1,9 |
| CHAUSSURES | 248 | 8430 | 207 | 7016 | -16,8 |
| QUINCAILLERIE DE MENAGE | 64 | 2559 | 55 | 2376 | -7,2 |
| LINGE DE MAISON | 12 | 802 | 9 | 319 | -60,2 |
| MEDICAMENTS | 347 | 77240 | 392 | 109191 | +41,4 |
| PARFUMERIES | 873 | 18198 | 1 755 | 24162 | +32,8 |
| VETEMENTS EN CUIR | 14 | 4010 | 1 | 459 | -88,6 |
| ARTICLES DE SANITAIRE | 590 | 8119 | 581 | 10242 | +26,1 |
| VOITURES DE TOURISME | 29 | 3689 | 16 | 2603 | -29,4 |
| PIECES DETACHEES PR VOITURES DE TOURISME | 8 | 314 | 4 | 465 | +48,1 |
| VELOURS | 4 | 430 | 5 | 368 | -14,4 |
| AUTRES PRODUITS FINIS DE CONSOMMATION | 18 055 | 243354 | 20 781 | 293006 | +20,4 |
| TOTAL | 20 900 | 428 146 | 25 274 | 549 922 | +28,4 |
| TOTAL | 308 061 | 1 977 156 | 305 438 | 2 456 889 | +24,3 |

2008

***REGIME DE L'ADMISSION
TEMPORAIRE POUR
PERFECTIONNEMENT ACTIF***

Chiffres définitifs

***IMPORTATIONS EN ADMISSION
TEMPORAIRE POUR
PERFECTIONNEMENT ACTIF***

Chiffres définitifs

Importations pour perfectionnement actif sans paiement par produits remarquables

| | ANNEE 2007 | | ANNEE 2008 | | Evol |
|--|----------------|-------------------|---------------|------------------|--------------|
| | Poids | Valeur | Poids | Valeur | Valeur |
| | Tonnes(T) | 1000 DH | Tonnes(T) | 1000 DH | % |
| ALIMENTATION, BOISSON ET TABAC | 36 528 | 292 960 | 30 394 | 349 731 | +19,4 |
| LAIT | 3 | 61 | - | 7 | -88,5 |
| FROMAGE | 37 | 1 733 | 84 | 3 358 | +93,8 |
| POMMES DE TERRE DE SEMENCE | 21 | 47 | 127 | 467 | - |
| CAFE | 11 | 288 | 7 | 160 | -44,4 |
| THE | 86 | 3 963 | 79 | 3 835 | -3,2 |
| EPICES | 3 | 110 | 3 | 116 | +5,5 |
| FARINE DE BLE | 33 | 403 | 1 | 15 | -96,3 |
| SUCRE | 29 | 283 | 29 | 290 | +2,5 |
| MAIS | 7 | 1 030 | 7 | 1 358 | +31,8 |
| VIN,LIQUEUR,MOUSSEUX | 54 | 2 074 | 160 | 5 067 | - |
| TABACS | 19 | 4 167 | 30 | 7 365 | +76,7 |
| VIANDES FRAICHES,CONGELEES,ETC | - | - | - | 3 | - |
| AUTRES PRODUITS ALIMENTAIRES | 36 225 | 278 801 | 29 867 | 327 690 | +17,5 |
| ENERGIE ET LUBRIFIANTS | 35 | 777 | 21 | 809 | +4,1 |
| HUILES DE PETROLE ET LUBRIFIANTS | 4 | 397 | 4 | 458 | +15,4 |
| GAS DE PETROLE ET AUTRES HYDROCARBURES | 24 | 229 | 16 | 264 | +15,3 |
| PARAFFINE ET CIRE | 2 | 87 | 1 | 86 | -1,1 |
| AUTRES PRODUITS ENERGETIQUES | 5 | 64 | - | 1 | -98,4 |
| PRODUITS BRUTS D'ORIGINE ANIMALE ET VEGETALE | 12 350 | 419 667 | 17 298 | 486 978 | +16,0 |
| GRAINES ET FRUITS OLEAGINEUX | 1 | 30 | 8 | 234 | - |
| GRAINES,SPORES ET FRUITS A ENSEMENTER | 10 | 4 612 | - | 2 430 | -47,3 |
| HUILES VEGETALES BRUTES | 440 | 5 139 | 83 | 2 720 | -47,1 |
| HUILES VEGETALES RAFFINEES | 2 | 35 | 188 | 2 195 | - |
| PEAUX BRUTES | 574 | 25 415 | 157 | 7 625 | -70,0 |
| CAOUTCHOUC NATUREL | 1 754 | 56 062 | 1 769 | 49 157 | -12,3 |
| BOIS BRUTS,EQUARRIS OU SCIES | 80 | 1 259 | 88 | 1 064 | -15,5 |
| LAINES ET POILS | 284 | 19 652 | 152 | 6 536 | -66,7 |
| COTON | - | - | 3 522 | 51 943 | - |
| FIBRES TEXTILES ARTIFICIELLES | 25 | 765 | 31 | 720 | -5,9 |
| AUTRES PRODUITS BRUTS D'ORIGINE ANIMALE ET VEGETALE | 9 180 | 306 698 | 11 300 | 362 354 | +18,1 |
| PRODUITS BRUTS D'ORIGINE MINERALE | 3 920 | 33 000 | 4 094 | 22 377 | -32,2 |
| CAOUTCHOUC SYNTHETIQUE | 254 | 3 838 | 406 | 6 350 | +65,5 |
| FIBRES TEXTILES SYNTHETIQUES | 394 | 13 664 | 229 | 9 127 | -33,2 |
| AUTRES PRODUITS BRUTS D'ORIGINE MINERALE | 3 272 | 15 498 | 3 459 | 6 900 | -55,5 |
| DEMI PRODUITS | 103 443 | 11 295 047 | 77 336 | 8 907 984 | -21,1 |
| LIANTS ET CEMENTS HYDRAULIQUES | - | - | 2 | 26 | - |
| PRODUITS CHIMIQUES | 2 938 | 150 376 | 2 050 | 92 434 | -38,5 |
| MATIERES COLORANTES | 257 | 11 259 | 178 | 7 214 | -35,9 |
| DESINFECTANTS | 20 | 408 | 13 | 318 | -22,1 |
| MATIERES PLASTIQUES ARTIFICIELLES | 9 386 | 278 001 | 8 855 | 212 533 | -23,5 |
| PAPIERS ET CARTONS | 9 090 | 390 178 | 8 502 | 338 050 | -13,4 |
| BOIS PREPARES POUR L'INDUSTRIE | 1 226 | 20 071 | 1 049 | 15 953 | -20,5 |
| FILS DE FIBRES SYNTHETIQUES,ARTIFICIELLES POUR TISSAGE | 1 053 | 82 123 | 911 | 69 597 | -15,3 |
| FILS DE COTON POUR TISSAGE | 1 128 | 67 723 | 1 187 | 68 041 | +0,5 |
| PRODUITS CERAMIQUES | 17 | 622 | 353 | 2 456 | - |

Importations pour perfectionnement actif sans paiement par produits remarquables

| | ANNEE 2007 | | ANNEE 2008 | | Evol |
|---|---------------|------------------|---------------|------------------|--------------|
| | Poids | Valeur | Poids | Valeur | Valeur |
| | Tonnes(T) | 1000 DH | Tonnes(T) | 1000 DH | % |
| DEMI PRODUITS | | | | | |
| VERRE BRUT ET OUVRAGES EN VERRE NON FINIS | 344 | 17 306 | 80 | 12 279 | -29,0 |
| TUBES ET TUYAUX EN FONTE,FER ET ACIER | 1 263 | 17 147 | 449 | 11 930 | -30,4 |
| ACCESSOIRES DE TUYAUTERIE ET DE CONSTRUCTIONS METALLIQUES | 5 141 | 145 357 | 546 | 119 949 | -17,5 |
| FILS METALLIQUES SAUF ELECTRIQUES | 9 | 398 | - | - | - |
| QUINCAILLERIE SAUF DE MENAGE | 515 | 31 227 | 436 | 37 028 | +18,6 |
| PLATS,TOLES,FEUILLARDS EN FER OU EN ACIER | 567 | 4 073 | 1 139 | 16 091 | - |
| FILS,BARRES,PALPLANCHES,PROFILES EN FER ET ACIER | 536 | 13 216 | 461 | 19 286 | +45,9 |
| CUIVRE | 4 150 | 247 032 | 7 471 | 485 989 | +96,7 |
| FILS ET CABLES ELECTRIQUES | 18 389 | 1 548 699 | 5 406 | 363 699 | -76,5 |
| BARRES,TOLES,FEUILLES ET TUBES EN ALUMINIUM | 215 | 8 999 | 258 | 12 638 | +40,4 |
| ZINC BRUT | 20 | 310 | 6 | 89 | -71,3 |
| HUILES VOLATILES ET ESSENCES | 378 | 12 905 | 96 | 5 315 | -58,8 |
| CAOUTCHOUC ET OUVRAGES EN CAOUTCHOUC | 242 | 9 122 | 130 | 10 106 | +10,8 |
| CUIRS ET PEAUX | 3 938 | 753 224 | 3 531 | 683 971 | -9,2 |
| FILS DE LAINE | 145 | 25 933 | 84 | 13 415 | -48,3 |
| FER ET ACIER EN BLOOMS ET EBAUCHES | 274 | 61 291 | 140 | 2 794 | -95,4 |
| TRANSISTOR (8541210000/8541290000) | 12 335 | 3 611 759 | 4 060 | 2 944 738 | -18,5 |
| AUTRES DEMI-PRODUITS | 29 867 | 3 786 288 | 29 943 | 3 362 045 | -11,2 |
| PRODUITS FINIS D'EQUIPEMENT AGRICOLE | 12 | 462 | 5 | 130 | -71,9 |
| MACHINES ET OUTILS AGRICOLES | 12 | 421 | 5 | 115 | -72,7 |
| AUTRES PRODUITS FINIS D'EQUIPEMENT AGRICOLE | - | 41 | - | 15 | -63,4 |
| PRODUITS FINIS D'EQUIPEMENT INDUSTRIEL | 41 256 | 4 682 768 | 36 325 | 4 474 627 | -4,4 |
| COURROIES EN CAOUTCHOUC | - | 80 | - | 5 | -93,8 |
| BANDAGE PNEUMATIQUES,CHAMBRE A AIR PR VOITURE INDUSTRIELLES | 19 | 912 | - | - | - |
| OUTILS DE METIER | 415 | 54 032 | 231 | 29 918 | -44,6 |
| MATERIEL POUR VOIES FERREES | - | 46 | 1 200 | 20 229 | - |
| RESERVOIRS,BOUTEILLES ET FUTS METALLIQUES | 32 | 1 424 | 31 | 712 | -50,0 |
| MACHINES OUTILS | 438 | 29 295 | 117 | 8 528 | -70,9 |
| CHAUDIERES | 3 | 538 | 6 | 238 | -55,8 |
| PARTIES ET PIECES DETACHEES POUR MACHINES | 241 | 10 171 | 1 653 | 110 689 | - |
| MOTEURS A PISTONS ET AUTRES MOTEURS | 816 | 59 963 | 709 | 45 749 | -23,7 |
| POMPES ET COMPRESSEURS | 63 | 3 856 | 83 | 6 455 | +67,4 |
| GROUPES POUR LE CONDITIONNEMENT DE L'AIR | 78 | 1 095 | 126 | 3 148 | - |
| FOURS INDUSTRIELS | 3 | 232 | 2 | 442 | +90,5 |
| MACHINES,APPAREILS PR INDUSTRIES ALIMENTAIRES | 4 | 31 | 21 | 90 | - |
| MACHINES ET APPAREILS DIVERS | 772 | 90 887 | 923 | 111 691 | +22,9 |
| MATERIEL A BROYER,A AGGLOMERER | 39 | 483 | 10 | 908 | +88,0 |
| ASCENSEURS,APPAREILS DE LEVAGE ET MANUTENTION | 11 577 | 483 326 | 7 884 | 294 545 | -39,1 |
| MACHINES TEXTILES | 2 | 302 | 3 | 376 | +24,5 |
| ROULEMENTS | 6 | 526 | 4 | 416 | -20,9 |
| ARBRES TRANSMISSION,MANIVELLES,VILEBREQUINS | 5 | 741 | 1 | 221 | -70,2 |
| MACHINES GENERATRICES ET MOTEURS ELECTRIQUES | 54 | 4 954 | 70 | 4 542 | -8,3 |
| PILES ELECTRIQUES | - | 258 | 12 | 4 404 | - |
| APPAREILS ELECTRIQUES PR TELEPHONIE,TELEGRAPHIE | 10 | 1 217 | 26 | 4 042 | - |
| APPAREILS EMETTEURS RADIO | - | 1 472 | - | 464 | -68,5 |
| APPAREILS DE COUPURES ELECTRIQUES | 2 868 | 1 096 627 | 2 747 | 1 364 759 | +24,5 |
| MATERIEL FERROVIAIRE ROULANT | - | 127 | 38 | 820 | - |
| TRACTEURS SAUF AGRICOLES | - | - | 236 | 26 314 | - |

Importations pour perfectionnement actif sans paiement par produits remarquables

| | ANNEE 2007 | | ANNEE 2008 | | Evol |
|---|----------------|-------------------|----------------|-------------------|--------------|
| | Poids | Valeur | Poids | Valeur | Valeur |
| | Tonnes(T) | 1000 DH | Tonnes(T) | 1000 DH | % |
| PRODUITS FINIS D'EQUIPEMENT INDUSTRIEL | | | | | |
| VOITURES INDUSTRIELLES | 1 135 | 117 830 | 106 | 5 284 | -95,5 |
| PARTIES ET PIECES DETACHEES PR VOITURES INDUSTRIELLES | 385 | 8 129 | 11 | 403 | -95,0 |
| CHARIOT DE MANUTENTION | 97 | 5 154 | 79 | 3 585 | -30,4 |
| MATERIEL D'EXTRACTION | 5 | 32 828 | 1 | 54 | -99,8 |
| BATEAUX DE MER | 231 | 37 547 | 100 | 12 024 | -68,0 |
| AVIONS | 20 | 1 611 | - | 38 | -97,6 |
| DIODES | 10 | 18 243 | 7 | 7 833 | -57,1 |
| FILS ET CABLES POUR L'ELECTRICITE | 14 177 | 1 680 472 | 14 954 | 1 667 947 | -0,7 |
| SOUS SYSTEMES ELECTRONIQUES | 3 348 | 358 021 | 149 | 92 578 | -74,1 |
| AUTRES PRODUITS FINIS D'EQUIPEMENT INDUSTRIEL | 4 403 | 580 338 | 4 785 | 645 176 | +11,2 |
| PRODUITS FINIS DE CONSOMMATION | 111 895 | 13 184 973 | 96 694 | 11 780 969 | -10,6 |
| MEDICAMENTS | 75 | 3166 | 82 | 3158 | -0,3 |
| PARFUMERIES | 323 | 18605 | 237 | 18555 | -0,3 |
| OUVRAGES EN MATIERES PLASTIQUES | 9 787 | 792 574 | 6 425 | 469 392 | -40,8 |
| PAPIERS FINIS ET OUVRAGES EN PAPIERS | 711 | 49 641 | 585 | 46 440 | -6,4 |
| TISSUS DE FIBRES SYNTHETIQUES ET ARTIFICIELLES | 18 746 | 2 319 396 | 16 957 | 2 302 095 | -0,7 |
| TISSUS DE LAINE, POIL OU CRIN | 3 283 | 675 752 | 3 086 | 675 430 | +0,0 |
| TISSUS DE COTON | 28 411 | 3 514 622 | 22 866 | 2 937 902 | -16,4 |
| ARTICLES DE BONNETERIE | 16 613 | 944 335 | 15 242 | 641 337 | -32,1 |
| VETEMENTS CONFECTIONNES | 858 | 186 889 | 807 | 192 659 | +3,1 |
| LINGE DE MAISON | 487 | 26 831 | 391 | 20 396 | -24,0 |
| CHAUSSURES | 74 | 8 691 | 98 | 13 571 | +56,2 |
| VAISSELLE ET OBJETS CERAMIQUES DIVERS | 111 | 2 519 | 414 | 3 634 | +44,3 |
| OUVRAGES EN VERRE FINIS | 561 | 24 053 | 1 024 | 31 954 | +32,8 |
| QUINCAILLERIE DE MENAGE | 74 | 6 171 | 70 | 6 744 | +9,3 |
| CUISINIERS ET APPAREILS DE CHAUFFAGE | 11 | 200 | 13 | 570 | - |
| OUVRAGES FINIS EN FONTE, FER OU ACIER | 1 947 | 118 902 | 1 793 | 110 978 | -6,7 |
| REFRIGERATEURS DOMESTIQUES | 3 | 799 | - | - | - |
| APPAREILS RECEPTEURS RADIO ET TELEVISION | 35 | 6 097 | 88 | 12 522 | - |
| LAMPES ET TUBES ELECTRIQUES | 7 | 2 343 | 6 | 2 278 | -2,8 |
| VOITURES DE TOURISME | 2 | 313 | 2 | 401 | +28,1 |
| PARTIES ET PIECES DETACHEES PR VOITURES DE TOURISME | 2 048 | 108 736 | 2 897 | 233 772 | - |
| PARTIES DE CARROSSERIE | 941 | 76 167 | 135 | 13 970 | -81,7 |
| CYCLES ET MOTOCYCLES | - | 32 | 7 | 384 | - |
| VELOURS | 805 | 108 724 | 664 | 96 178 | -11,5 |
| AUTRES PRODUITS FINIS DE CONSOMMATION | 25 982 | 4 189 415 | 22 805 | 3 946 649 | -5,8 |
| OR INDUSTRIEL | - | 1 368 | - | 1 609 | +17,6 |
| TOTAL GENERAL | 309 439 | 29 911 022 | 262 167 | 26 025 214 | -13,0 |

Importations en ATPA-SP par principaux produits remarquables et par pays

| Produit remarquable | Pays | ANNEE 2008 | |
|--|--------------------|------------|-----------|
| | | Poids | Valeur |
| | | Tonnes(T) | 1000 DH |
| TRANSISTOR (8541210000/8541290000) | | | |
| | FRANCE | 1 476 | 1 044 740 |
| | SINGAPOUR | 1 241 | 916 235 |
| | ITALIE | 833 | 615 079 |
| | AUTRES | 510 | 368 684 |
| TOTAL | | 4 060 | 2 944 738 |
| TISSUS DE COTON | | | |
| | ESPAGNE | 6 631 | 878 564 |
| | ITALIE | 3 235 | 549 021 |
| | FRANCE | 2 195 | 495 936 |
| | TURQUIE | 2 126 | 287 934 |
| | CHINE | 1 340 | 168 739 |
| | ALLEMAGNE | 844 | 120 989 |
| | PORTUGAL | 481 | 87 163 |
| | GRANDE-BRETAGNE | 2 893 | 72 175 |
| | INDE | 811 | 48 065 |
| | U.E.B.L | 302 | 35 974 |
| | GRECE | 459 | 32 556 |
| | PAYS-BAS | 324 | 28 857 |
| | TUNISIE | 323 | 25 715 |
| | BULGARIE | 93 | 16 066 |
| | AUTRICHE | 47 | 15 158 |
| | BRESIL | 259 | 14 850 |
| | PAKISTAN | 146 | 11 486 |
| | THAILANDE | 69 | 9 333 |
| | INDONESIE | 69 | 7 952 |
| | JAPON | 23 | 5 766 |
| | COREE DU SUD | 26 | 4 062 |
| | TAIWAN | 37 | 3 516 |
| | REPUBLIQUE TCHEQUE | 21 | 3 101 |
| | IRLANDE | 33 | 2 800 |
| | SRI LANKA | 33 | 2 017 |
| | SLOVENIE | 9 | 1 983 |
| | HONG-KONG | 10 | 1 920 |
| | MAURIC (ILES) | 6 | 1 638 |
| | SUISSE | 3 | 1 349 |
| | ETATS-UNIS | 6 | 964 |
| | AUTRES | 12 | 2 253 |
| TOTAL | | 22 866 | 2 937 902 |
| TISSUS DE FIBRES SYNTHETIQUES ET ARTIFICIELLES | | | |
| | ESPAGNE | 5 789 | 723 520 |
| | ITALIE | 2 495 | 452 789 |
| | FRANCE | 1 610 | 317 930 |
| | TURQUIE | 1 234 | 183 935 |
| | GRANDE-BRETAGNE | 1 813 | 159 893 |
| | CHINE | 1 323 | 131 944 |

Importations en ATPA-SP par principaux produits remarquables et par pays

| Produit remarquable | Pays | ANNEE 2008 | |
|--|--------------------|------------|-----------|
| | | Poids | Valeur |
| | | Tonnes(T) | 1000 DH |
| TISSUS DE FIBRES SYNTHETIQUES ET ARTIFICIELLES | | | |
| | ALLEMAGNE | 657 | 88 504 |
| | COREE DU SUD | 280 | 40 113 |
| | PAYS-BAS | 367 | 30 888 |
| | PORTUGAL | 201 | 30 629 |
| | U.E.B.L | 223 | 25 749 |
| | INDE | 190 | 23 145 |
| | BULGARIE | 41 | 11 457 |
| | TAIWAN | 155 | 11 409 |
| | INDONESIE | 139 | 10 725 |
| | JAPON | 31 | 9 366 |
| | AUTRICHE | 18 | 7 324 |
| | THAILANDE | 81 | 6 917 |
| | ROUMANIE | 66 | 6 873 |
| | PAKISTAN | 85 | 5 503 |
| | RUSSIE | 25 | 4 983 |
| | REPUBLIQUE TCHEQUE | 39 | 4 535 |
| | LITUANIE | 26 | 4 152 |
| | SLOVAQUIE | 21 | 3 953 |
| | EGYPTE | 11 | 1 119 |
| | MALAISIE | 13 | 823 |
| | TUNISIE | 3 | 754 |
| | AUTRES | 21 | 3 163 |
| TOTAL | | 16 957 | 2 302 095 |
| FILS ET CABLES POUR L'ELECTRICITE | | | |
| | ESPAGNE | 8 010 | 913 570 |
| | FRANCE | 3 281 | 431 440 |
| | PORTUGAL | 2 047 | 138 427 |
| | ALLEMAGNE | 779 | 88 194 |
| | JAPON | 250 | 34 801 |
| | GRANDE-BRETAGNE | 95 | 16 416 |
| | ITALIE | 80 | 13 971 |
| | SLOVAQUIE | 147 | 9 092 |
| | U.E.B.L | 165 | 7 062 |
| | HONGRIE | 24 | 6 402 |
| | GEORGIE | 12 | 2 641 |
| | CHINE | 25 | 1 481 |
| | GRECE | 9 | 1 172 |
| | ROUMANIE | 10 | 1 132 |
| | TURQUIE | 14 | 1 132 |
| | AUTRES | 6 | 1 014 |
| TOTAL | | 14 954 | 1 667 947 |
| APPAREILS DE COUPURES ELECTRIQUES | | | |
| | FRANCE | 1 691 | 1 126 625 |
| | SUISSE | 182 | 119 431 |
| | ESPAGNE | 335 | 34 446 |
| | CHINE | 104 | 25 335 |
| | ALLEMAGNE | 233 | 23 457 |
| | THAILANDE | 88 | 8 264 |

Importations en ATPA-SP par principaux produits remarquables et par pays

| | | ANNEE 2008 | |
|-----------------------------------|------------|------------|------------|
| Produit remarquable | Pays | Poids | Valeur |
| | | Tonnes(T) | 1000 DH |
| APPAREILS DE COUPURES ELECTRIQUES | | | |
| | JAPON | 41 | 7 500 |
| | PORTUGAL | 31 | 6 094 |
| | PAYS-BAS | 2 | 4 478 |
| | ETATS-UNIS | 3 | 3 830 |
| | LUXEMBOURG | 23 | 1 555 |
| | SLOVAQUIE | 3 | 1 045 |
| | ITALIE | 4 | 851 |
| | AUTRES | 7 | 1 848 |
| TOTAL | | 2 747 | 1 364 759 |
| | | | |
| SOUS TOTAL | | 61 584 | 11 217 441 |
| AUTRES | | 200 583 | 14 807 773 |
| TOTAL IMPORTATIONS ATPA-SP | | 262 167 | 26 025 214 |

Importations pour perfectionnement actif avec paiement par produits remarquables

| | ANNEE 2007 | | ANNEE 2008 | | Evol |
|---|------------------|------------------|------------------|-------------------|--------------|
| | Poids | Valeur | Poids | Valeur | Valeur |
| | Tonnes(T) | 1000 DH | Tonnes(T) | 1000 DH | % |
| ALIMENTATION, BOISSON ET TABAC | 215 259 | 1 009 928 | 158 342 | 943 020 | -6,6 |
| LAIT | 2 999 | 93 824 | 2 791 | 91 724 | -2,2 |
| BEURRE | 5 631 | 106 048 | 4 609 | 138 210 | +30,3 |
| FROMAGE | 3 736 | 106 482 | 3 079 | 120 078 | +12,8 |
| POMMES DE TERRE DE SEMENCE | 3 401 | 19 089 | 2 031 | 11 335 | -40,6 |
| CAFE | 6 417 | 91 124 | 5 177 | 93 190 | +2,3 |
| THE | 117 | 9 004 | 237 | 14 063 | +56,2 |
| EPICES | 409 | 4 704 | 100 | 2 463 | -47,6 |
| BLE | 166 446 | 370 432 | 95 518 | 246 777 | -33,4 |
| SUCRE | 2 018 | 7 331 | 1 880 | 6 796 | -7,3 |
| MAIS | 6 029 | 11 144 | - | 47 | -99,6 |
| VIN,LIQUEUR,MOUSSEUX | | | 10 | 74 | - |
| VIANDES FRAICHES,CONGELEES,ETC | 1 | 384 | 27 | 306 | -20,3 |
| AUTRES PRODUITS ALIMENTAIRES | 18 055 | 190 362 | 42 883 | 217 957 | +14,5 |
| ENERGIE ET LUBRIFIANTS | 2 181 240 | 8 907 155 | 1 444 413 | 7 144 980 | -19,8 |
| HOUILLE CRUE,AGGLOMERES ET COKE | 69 978 | 89 422 | 95 722 | 160 862 | +79,9 |
| HUILE BRUTE DE PETROLE | 2 076 721 | 8 725 324 | 1 321 399 | 6 885 070 | -21,1 |
| HUILES DE PETROLE ET LUBRIFIANTS | 870 | 11 093 | 869 | 11 685 | +5,3 |
| GAS DE PETROLE ET AUTRES HYDROCARBURES | 7 066 | 35 407 | 8 421 | 54 523 | +54,0 |
| PARAFFINE ET CIRE | 164 | 2 032 | 164 | 2 255 | +11,0 |
| AUTRES PRODUITS ENERGETIQUES | 26 441 | 43 877 | 17 838 | 30 585 | -30,3 |
| PRODUITS BRUTS D'ORIGINE ANIMALE ET VEGETALE | 345 512 | 1 375 111 | 486 299 | 1 735 105 | +26,2 |
| GRAINES ET FRUITS OLEAGINEUX | 136 | 1 056 | - | - | -100,0 |
| GRAINES,SPORES ET FRUITS A ENSEMENTER | 58 | 73 809 | 66 | 62 068 | -15,9 |
| SUIFS SAUF BRUTS | 3 | 21 | - | - | - |
| HUILES VEGETALES BRUTES | 24 466 | 259 488 | 21 097 | 309 752 | +19,4 |
| HUILES VEGETALES RAFFINEES | 2 122 | 25 506 | 2 526 | 51 169 | - |
| PEAUX BRUTES | - | - | 13 | 283 | - |
| CAOUTCHOUC NATUREL | 281 | 6 223 | 248 | 6 087 | -2,2 |
| BOIS BRUTS,EQUARRIS OU SCIES | 261 889 | 444 880 | 393 627 | 632 899 | +42,3 |
| PATE A PAPIER | 2 502 | 16 286 | 1 099 | 6 644 | -59,2 |
| VIEUX PAPIERS | 6 587 | 23 730 | 8 060 | 30 082 | +26,8 |
| LAINES ET POILS | 1 425 | 80 384 | 996 | 56 160 | -30,1 |
| COTON | 7 988 | 102 154 | 19 966 | 269 953 | - |
| FIBRES TEXTILES ARTIFICIELLES | 547 | 17 464 | 149 | 4 773 | -72,7 |
| AUTRES PRODUITS BRUTS D'ORIGINE ANIMALE ET VEGETALE | 37 508 | 324 110 | 38 452 | 305 235 | -5,8 |
| PRODUITS BRUTS D'ORIGINE MINERALE | 3 269 890 | 3 156 453 | 3 009 471 | 11 967 226 | - |
| SOUFRE BRUT | 3 181 171 | 2 396 022 | 2 910 262 | 11 246 683 | - |
| CAOUTCHOUC SYNTHETIQUE | 285 | 5 143 | 223 | 4 673 | -9,1 |
| FIBRES TEXTILES SYNTHETIQUES | 7 293 | 153 837 | 6 733 | 124 120 | -19,3 |
| AUTRES PRODUITS BRUTS D'ORIGINE MINERALE | 81 141 | 601 451 | 92 253 | 591 750 | -1,6 |
| DEMI PRODUITS | 1 546 658 | 7 856 349 | 1 165 358 | 10 128 986 | +28,9 |
| LIANTS ET CEMENTS HYDRAULIQUES | - | - | 100 | 123 | - |
| PRODUITS CHIMIQUES | 512 134 | 1 388 007 | 423 454 | 1 808 182 | +30,3 |
| ENGRAIS NATURELS ET CHIMIQUES | 1 113 | 5 988 | 1 740 | 18 482 | - |
| MATIERES COLORANTES | 1 009 | 42 681 | 1 629 | 64 545 | +51,2 |

Importations pour perfectionnement actif avec paiement par produits remarquables

| | ANNEE 2007 | | ANNEE 2008 | | Evol |
|---|---------------|------------------|---------------|------------------|--------------|
| | Poids | Valeur | Poids | Valeur | Valeur |
| | Tonnes(T) | 1000 DH | Tonnes(T) | 1000 DH | % |
| DEMI PRODUITS | | | | | |
| DESINFECTANTS | 3 | 300 | 4 | 914 | - |
| MATIERES PLASTIQUES ARTIFICIELLES | 24 655 | 544 096 | 26 853 | 633 461 | +16,4 |
| PAPIERS ET CARTONS | 102 603 | 729 030 | 118 722 | 803 693 | +10,2 |
| BOIS PREPARES POUR L'INDUSTRIE | 38 369 | 254 982 | 35 903 | 270 935 | +6,3 |
| FILS DE FIBRES SYNTHETIQUES,ARTIFICIELLES POUR TISSAGE | 5 350 | 234 369 | 6 232 | 272 180 | +16,1 |
| FILS DE COTON POUR TISSAGE | 7 987 | 239 032 | 5 770 | 173 496 | -27,4 |
| PRODUITS CERAMIQUES | - | 3 | - | - | - |
| VERRE BRUT ET OUVRAGES EN VERRE NON FINIS | 2 163 | 34 563 | 1 802 | 32 917 | -4,8 |
| TUBES ET TUYAUX EN FONTE,FER ET ACIER | 859 | 17 438 | 1 738 | 35 903 | - |
| ACCESSOIRES DE TUYAUTERIE ET DE CONSTRUCTIONS METALLIQUES | 486 | 10 462 | 467 | 10 775 | +3,0 |
| FILS METALLIQUES SAUF ELECTRIQUES | 559 | 6 401 | 1 071 | 14 797 | - |
| QUINCAILLERIE SAUF DE MENAGE | 807 | 24 998 | 701 | 25 046 | +0,2 |
| PLATS,TOLES,FEUILLARDS EN FER OU EN ACIER | 43 130 | 443 475 | 49 155 | 615 208 | +38,7 |
| FILS,BARRES,PALPLANCHES,PROFILES EN FER ET ACIER | 9 843 | 68 089 | 5 709 | 60 734 | -10,8 |
| CUIVRE | 8 228 | 550 486 | 7 838 | 504 483 | -8,4 |
| FILS ET CABLES ELECTRIQUES | 1 885 | 31 602 | 9 417 | 851 245 | - |
| BARRES,TOLES,FEUILLES ET TUBES EN ALUMINIUM | 6 230 | 218 881 | 2 930 | 116 249 | -46,9 |
| PLOMB BRUT | 17 | 1 102 | 62 | 1 664 | +51,0 |
| ZINC BRUT | 6 585 | 198 924 | 6 476 | 113 577 | -42,9 |
| SOUFRE RAFFINE | 544 242 | 434 879 | 280 955 | 1 124 411 | - |
| HUILES VOLATILES ET ESSENCES | 112 | 27 441 | 236 | 37 790 | +37,7 |
| CAOUTCHOUC ET OUVRAGES EN CAOUTCHOUC | 1 208 | 25 605 | 1 209 | 29 565 | +15,5 |
| CUIRS ET PEAUX | 705 | 155 012 | 642 | 152 235 | -1,8 |
| FILS DE LAINE | 125 | 16 279 | 173 | 19 969 | +22,7 |
| FER ET ACIER EN BLOOMS ET EBAUCHES | 205 675 | 1 031 893 | 154 542 | 1 239 781 | +20,1 |
| TRANSISTOR (8541210000/8541290000) | - | - | - | 38 | - |
| AUTRES DEMI-PRODUITS | 20 576 | 1 120 331 | 19 828 | 1 096 588 | -2,1 |
| PRODUITS FINIS D'EQUIPEMENT AGRICOLE | 1 219 | 44 567 | 986 | 89 100 | +99,9 |
| MACHINES ET OUTILS AGRICOLES | 1 067 | 33 552 | 519 | 49 164 | +46,5 |
| TRACTEURS AGRICOLES | 152 | 10 994 | 467 | 39 907 | - |
| AUTRES PRODUITS FINIS D'EQUIPEMENT AGRICOLE | - | 21 | - | 29 | +38,1 |
| PRODUITS FINIS D'EQUIPEMENT INDUSTRIEL | 20 292 | 2 409 163 | 23 411 | 2 727 208 | +13,2 |
| OUTILS DE METIER | - | 328 | 14 | 1 110 | - |
| MATERIEL POUR VOIES FERREES | 2 | 140 | - | 6 | -95,7 |
| RESERVOIRS,BOUTEILLES ET FUTS METALLIQUES | 380 | 13 527 | 247 | 8 123 | -39,9 |
| MACHINES OUTILS | - | 2 | 26 | 1 289 | - |
| PARTIES ET PIECES DETACHEES POUR MACHINES | 2 | 191 | - | 28 | -85,3 |
| MOTEURS A PISTONS ET AUTRES MOTEURS | 497 | 24 690 | 214 | 50 696 | +105,3 |
| POMPES ET COMPRESSEURS | 25 | 792 | 49 | 5 806 | - |
| GROUPES POUR LE CONDITIONNEMENT DE L'AIR | 66 | 13 710 | 26 | 959 | -93,0 |
| FOURS INDUSTRIELS | 961 | 9 688 | - | - | - |
| MACHINES,APPAREILS PR INDUSTRIES ALIMENTAIRES | - | - | 9 | 4 233 | - |
| MACHINES ET APPAREILS DIVERS | 1 237 | 105 225 | 633 | 136 996 | +30,2 |
| MATERIEL A BROUYER,A AGGLOMERER | 639 | 36 410 | 3 000 | 84 491 | - |
| ASCENSEURS,APPAREILS DE LEVAGE ET MANUTENTION | 68 | 10 212 | 99 | 12 731 | +24,7 |
| MACHINES TEXTILES | - | 8 | - | - | - |
| ROULEMENTS | 28 | 1 585 | 18 | 2 258 | +42,5 |

Importations pour perfectionnement actif avec paiement par produits remarquables

| | ANNEE 2007 | | ANNEE 2008 | | Evol |
|---|------------------|-------------------|------------------|-------------------|--------------|
| | Poids | Valeur | Poids | Valeur | Valeur |
| | Tonnes(T) | 1000 DH | Tonnes(T) | 1000 DH | % |
| PRODUITS FINIS D'EQUIPEMENT INDUSTRIEL | | | | | |
| ARBRES TRANSMISSION,MANIVELLES,VILEBREQUINS | 10 | 793 | 12 | 608 | -23,3 |
| MACHINES GENERATRICES ET MOTEURS ELECTRIQUES | 30 | 2 499 | 22 | 1 776 | -28,9 |
| APPAREILS ELECTRIQUES PR TELEPHONIE,TELEGRAPHIE | - | 21 | - | 17 | -19,0 |
| APPAREILS EMETTEURS RADIO | - | 11 | - | - | - |
| APPAREILS DE COUPURES ELECTRIQUES | 979 | 172 922 | 883 | 162 403 | -6,1 |
| TRACTEURS SAUF AGRICOLES | - | - | 239 | 16 927 | - |
| VOITURES INDUSTRIELLES | 1 633 | 107 229 | 2 331 | 154 898 | +44,5 |
| PARTIES ET PIECES DETACHEES PR VOITURES INDUSTRIELLES | 187 | 6 261 | 336 | 9 599 | +53,3 |
| MATERIEL D'EXTRACTION | 181 | 10 629 | - | 1 | - |
| BATEAUX DE MER | - | 71 | - | - | - |
| AVIONS | - | 116 | - | - | - |
| DIODES | 5 | 133 | 1 | 130 | -2,3 |
| FILS ET CABLES POUR L'ELECTRICITE | 11 834 | 1 805 789 | 13 564 | 1 926 749 | +6,7 |
| SOUS SYSTEMES ELECTRONIQUES | - | 1 | - | - | - |
| AUTRES PRODUITS FINIS D'EQUIPEMENT INDUSTRIEL | 1 528 | 86 180 | 1 688 | 145 374 | +68,7 |
| PRODUITS FINIS DE CONSOMMATION | 41 402 | 3 344 532 | 38 834 | 3 383 299 | +1,2 |
| MEDICAMENTS | 12 | 15 693 | 38 | 15 312 | -2,4 |
| PARFUMERIES | 34 | 1 381 | 116 | 3 308 | - |
| OUVRAGES EN MATIERES PLASTIQUES | 5 676 | 290 105 | 5 918 | 386 615 | +33,3 |
| PAPIERS FINIS ET OUVRAGES EN PAPIERS | 405 | 12 222 | 354 | 9 614 | -21,3 |
| TISSUS DE FIBRES SYNTHETIQUES ET ARTIFICIELLES | 3 838 | 409 819 | 4 198 | 433 817 | +5,9 |
| TISSUS DE LAINE,POIL OU CRIN | 17 | 5 029 | 18 | 4 701 | -6,5 |
| TISSUS DE COTON | 11 185 | 831 938 | 9 681 | 750 530 | -9,8 |
| ARTICLES DE BONNETERIE | 2 | 719 | 20 | 1 661 | - |
| VETEMENTS CONFECTIONNES | 37 | 25 232 | 58 | 37 533 | +48,8 |
| LINGE DE MAISON | - | 42 | - | 110 | - |
| CHAUSSURES | 1 | 176 | 22 | 703 | - |
| VAISSELLE ET OBJETS CERAMIQUES DIVERS | 40 | 1 389 | 6 | 406 | -70,8 |
| OUVRAGES EN VERRE FINIS | 170 | 7 176 | 160 | 6 666 | -7,1 |
| QUINCAILLERIE DE MENAGE | 433 | 10 399 | 2 171 | 36 785 | - |
| CUISINIERES ET APPAREILS DE CHAUFFAGE | 9 | 1 129 | 16 | 1 402 | +24,2 |
| OUVRAGES FINIS EN FONTE,FER OU ACIER | 4 304 | 61 856 | 3 208 | 69 835 | +12,9 |
| REFRIGERATEURS DOMESTIQUES | - | - | - | 6 | - |
| APPAREILS RECEPTEURS RADIO ET TELEVISION | 1 | 1 321 | - | 4 | -99,7 |
| LAMPES ET TUBES ELECTRIQUES | 3 | 424 | 2 | 153 | -63,9 |
| VOITURES DE TOURISME | 220 | 22 306 | 185 | 17 649 | -20,9 |
| PARTIES ET PIECES DETACHEES PR VOITURES DE TOURISME | 586 | 16 572 | 713 | 20 241 | +22,1 |
| PARTIES DE CARROSSERIE | 86 | 7 353 | 30 | 2 195 | -70,1 |
| CYCLES ET MOTOCYCLES | 7 | 389 | 14 | 1 630 | - |
| VELOURS | 273 | 27 900 | 214 | 21 015 | -24,7 |
| AUTRES PRODUITS FINIS DE CONSOMMATION | 14 063 | 1 593 962 | 11 692 | 1 561 408 | -2,0 |
| OR INDUSTRIEL | - | 1 922 | - | 1 920 | -0,1 |
| TOTAL GENERAL | 7 621 472 | 28 105 180 | 6 327 114 | 38 120 844 | +35,6 |

Importations en ATPA-AP par principaux produits remarquables et par pays

| Produit remarquable | Pays | ANNEE 2008 | |
|-----------------------------------|---------------------|------------|------------|
| | | Poids | Valeur |
| | | Tonnes(T) | 1000 DH |
| SOUFRE BRUT ET NON RAFFINE | | | |
| | RUSSIE | 1 227 618 | 5 311 866 |
| | ARABIE SAOUDITE | 699 150 | 2 675 097 |
| | POLOGNE | 360 276 | 1 086 648 |
| | KAZAKHSTAN | 233 011 | 760 797 |
| | EMIRATS ARABES UNIS | 150 779 | 490 731 |
| | KOWEIT | 127 345 | 450 454 |
| | VENEZUELA | 27 267 | 153 579 |
| | ETATS-UNIS | 26 934 | 137 530 |
| | ESPAGNE | 41 834 | 94 054 |
| | IRAQ | 10 571 | 53 979 |
| | TURQUIE | 5 478 | 31 947 |
| TOTAL | | 2 910 263 | 11 246 682 |
| HUILE BRUTE DE PETROLE | | | |
| | IRAN | 585 653 | 3 068 982 |
| | RUSSIE | 362 015 | 2 110 169 |
| | IRAQ | 268 829 | 1 443 454 |
| | ARABIE SAOUDITE | 104 902 | 262 465 |
| TOTAL | | 1 321 399 | 6 885 070 |
| FILS ET CABLES POUR L'ELECTRICITE | | | |
| | FRANCE | 7 551 | 1 117 751 |
| | ITALIE | 3 101 | 552 562 |
| | PORTUGAL | 1 914 | 118 995 |
| | ROUMANIE | 269 | 40 130 |
| | TURQUIE | 228 | 37 569 |
| | ESPAGNE | 261 | 18 638 |
| | JAPON | 71 | 13 966 |
| | SUISSE | 40 | 8 041 |
| | CHINE | 40 | 4 152 |
| | INDE | 10 | 3 954 |
| | BRESIL | 18 | 3 431 |
| | ALLEMAGNE | 29 | 3 405 |
| | COREE DU SUD | 9 | 959 |
| | ETATS-UNIS | 5 | 649 |
| | GRANDE-BRETAGNE | 2 | 593 |
| | REPUBLIQUE TCHEQUE | 1 | 455 |
| | INDONESIE | 1 | 410 |
| | AUTRES | 14 | 1 089 |
| TOTAL | | 13 564 | 1 926 749 |
| PRODUITS CHIMIQUES | | | |
| | RUSSIE | 186 363 | 861 052 |
| | ARABIE SAOUDITE | 46 256 | 190 320 |
| | ESPAGNE | 45 993 | 148 223 |
| | FRANCE | 17 658 | 98 456 |
| | ITALIE | 18 025 | 71 549 |
| | CHINE | 2 820 | 57 030 |

Importations en ATPA-AP par principaux produits remarquables et par pays

| | | ANNEE 2008 | |
|------------------------------------|-----------------|------------|------------|
| Produit remarquable | Pays | Poids | Valeur |
| | | Tonnes(T) | 1000 DH |
| PRODUITS CHIMIQUES | | | |
| | U.E.B.L | 16 112 | 44 864 |
| | FINLANDE | 19 676 | 39 138 |
| | EGYPTE | 9 135 | 38 945 |
| | LITUANIE | 8 560 | 36 425 |
| | NORVEGE | 24 313 | 34 268 |
| | ALLEMAGNE | 2 579 | 34 182 |
| | COREE DU SUD | 1 938 | 27 121 |
| | PAYS-BAS | 9 663 | 22 310 |
| | LIBYE | 4 184 | 17 373 |
| | INDE | 314 | 16 700 |
| | ALGERIE | 3 212 | 16 489 |
| | GRANDE-BRETAGNE | 344 | 9 754 |
| | TURQUIE | 5 010 | 7 657 |
| | CANADA | 67 | 7 365 |
| | ETATS-UNIS | 240 | 5 683 |
| | BRESIL | 225 | 4 506 |
| | DANEMARK | 35 | 4 012 |
| | JAPON | 39 | 3 657 |
| | SUISSE | 81 | 2 529 |
| | URUGUAY | 290 | 1 864 |
| | AFRIQUE DU SUD | 111 | 1 729 |
| | AUTRICHE | 81 | 1 575 |
| | SINGAPOUR | 43 | 922 |
| | IRLANDE | 7 | 890 |
| | AUTRES | 80 | 1 594 |
| TOTAL | | 423 454 | 1 808 182 |
| FER ET ACIER EN BLOOMS ET EBAUCHES | | | |
| | RUSSIE | 116 612 | 947 690 |
| | CHINE | 16 899 | 153 755 |
| | UKRAINE | 16 090 | 107 039 |
| | PAYS-BAS | 2 158 | 17 677 |
| | ALGERIE | 2 782 | 13 593 |
| | FRANCE | - | 27 |
| TOTAL | | 154 541 | 1 239 781 |
| | | | |
| SOUS TOTAL | | 4 823 221 | 23 106 464 |
| AUTRES | | 1 503 893 | 15 014 380 |
| TOTAL IMPORTATIONS ATPA-AP | | 6 327 114 | 38 120 844 |

***REEXPORTATIONS EN SUITE
D'ADMISSION TEMPORAIRE POUR
PERFECTIONNEMENT ACTIF***

Chiffres définitifs

Réexportations en suite d' ATPA sans paiement par produits remarquables

| | ANNEE 2007 | | ANNEE 2008 | | Evol |
|---|----------------|------------------|---------------|------------------|--------------|
| | Poids | Valeur | Poids | Valeur | Valeur |
| | Tonnes(T) | 1000 DH | Tonnes(T) | 1000 DH | % |
| ALIMENTATION, BOISSON ET TABAC | 19 549 | 704 921 | 15 522 | 691 322 | -1,9 |
| POISSONS FRAIS,SALES,SECHES OU FUMES | 567 | 23 042 | 2 128 | 48 692 | - |
| CRUSTACES,MOLLUSQUES ET COQUILLAGES | 8 414 | 379 197 | 5 412 | 253 997 | -33,0 |
| LEGUMES FRAIS,CONGELES OU EN SAUMURE | 1 260 | 7 520 | 917 | 7 544 | +0,3 |
| TOMATES FRAICHES | 199 | 901 | - | - | - |
| POMMES DE TERRE SAUF DE SEMENCE | 452 | 1 657 | - | - | - |
| POISSONS EN CONSERVE | 2 595 | 152 548 | 2 649 | 175 991 | +15,4 |
| CONSERVES DE LEGUMES | 370 | 5 265 | 186 | 3 940 | -25,2 |
| CONSERVES DE FRUITS ET CONFITURES | 921 | 11 701 | 15 | 677 | -94,2 |
| FRUITS FRAIS,CONGELES OU EN SAUMURE | 76 | 801 | 97 | 592 | -26,1 |
| AUTRES PRODUITS ALIMENTAIRES | 4 695 | 122 289 | 4 118 | 199 889 | +63,5 |
| ENERGIE ET LUBRIFIANTS | 45 | 509 | 39 | 622 | +22,2 |
| HUILE DE PETROLE ET LUBRIFIANTS | 45 | 509 | 38 | 420 | -17,5 |
| AUTRES PRODUITS ENERGETIQUES | - | - | 1 | 202 | - |
| PRODUITS BRUTS D'ORIGINE ANIMALE ET VEGETALE | 6 033 | 311 339 | 7 030 | 227 613 | -26,9 |
| BOYAUX FRAIS,SECS,SALES | 4 980 | 274 208 | 5 675 | 196 406 | -28,4 |
| GRAINES,SPORES ET FRUITS A ENSEMENTER | 8 | 1 125 | 8 | 399 | -64,5 |
| PLANTES ET PARTIES DE PLANTES | 9 | 408 | 31 | 2 564 | - |
| AGAR-AGAR | 1 | 191 | 1 | 77 | -59,7 |
| FLEURS ET BOUTONS DE FLEURS | 21 | 729 | 119 | 5 641 | - |
| PEAUX BRUTES | 28 | 2 246 | 5 | 1 883 | -16,2 |
| LIEGE BRUT,ELABORE ET MI-OUVRE | 569 | 16 708 | 279 | 6 842 | -59,0 |
| LAINE ET POILS | 183 | 13 524 | 69 | 5 772 | -57,3 |
| COTON | - | - | 243 | 892 | - |
| ALGUES | 3 | 97 | 5 | 208 | - |
| AUTRES PRODUITS BRUTS D'ORIGINE ANIMALE ET VEGETALE | 231 | 2 103 | 595 | 6 929 | - |
| PRODUITS BRUTS D'ORIGINE MINERALE | 112 611 | 764 289 | 76 502 | 477 202 | -37,6 |
| MINERAI DE ZINC | 110 524 | 627 435 | 73 800 | 208 184 | -66,8 |
| FERRAILLE,DECHETS,DEBRIS DE FONTE,FER ET ACIER | 578 | 14 795 | 1 027 | 41 460 | - |
| DECHETS ET DEBRIS DE CUIVRE,ALLIES OU NON | 763 | 102 566 | 1 319 | 219 992 | - |
| AUTRES PRODUITS BRUTS D'ORIGINE MINERALE | 746 | 19 493 | 356 | 7 566 | -61,2 |
| DEMI PRODUITS | 21 706 | 8 751 447 | 22 810 | 7 253 388 | -17,1 |
| HUILES VOLATILES ET ESSENCES | 33 | 4 964 | 12 | 7 144 | +43,9 |
| CUIRS ET PEAUX | 269 | 96 085 | 215 | 53 823 | -44,0 |
| LIEGE OUVRE ET AGGLOMERE | 147 | 4 620 | 82 | 2 442 | -47,1 |
| PLOMB BRUT | - | 61 | 1 | 59 | -3,3 |
| BOIS | 83 | 5 231 | 221 | 14 680 | - |
| FILS DE FIBRES SYNTHETIQUES ET ARTIFICIELLES POUR TISSAGE | 146 | 14 662 | 90 | 9 430 | -35,7 |
| FILS DE COTON | 43 | 3 919 | 51 | 4 247 | +8,4 |
| TOLES | 19 | 193 | - | - | - |
| COMPOSANTS ELECTRONIQUES (TRANSISTORS) | 7 020 | 5 613 216 | 6 152 | 4 485 492 | -20,1 |
| AUTRES DEMI PRODUITS | 13 946 | 3 008 496 | 15 986 | 2 676 071 | -11,0 |
| PRODUITS FINIS D'EQUIPEMENT AGRICOLE | 19 | 7 265 | 26 | 8 589 | +18,2 |

Réexportations en suite d' ATPA sans paiement par produits remarquables

| | ANNEE 2007 | | ANNEE 2008 | | Evol |
|--|--------------------|-----------------------|--------------------|-----------------------|------------------|
| | Poids | Valeur | Poids | Valeur | Valeur |
| | Tonnes(T) | 1000 DH | Tonnes(T) | 1000 DH | % |
| PRODUITS FINIS D'EQUIPEMENT INDUSTRIEL | 36 733 | 7 855 849 | 38 879 | 8 530 559 | +8,6 |
| VOITURES INDUSTRIELLES | 429 | 21 346 | 27 | 881 | -95,9 |
| BATEAUX DE MER | 499 | 5 419 | 1 022 | 16 459 | - |
| DIODES | 3 | 12 843 | 1 | 8 880 | -30,9 |
| FILS ET CABLES POUR L'ELECTRICITE | 17 368 | 4 240 220 | 19 515 | 4 575 509 | +7,9 |
| SOUS SYSTEMES ELECTRONIQUES | 154 | 136 774 | 83 | 160 956 | +17,7 |
| AUTRES PRODUITS FINIS D'EQUIPEMENT INDUSTRIEL | 18 280 | 3 439 247 | 18 231 | 3 767 874 | +9,6 |
| PRODUITS FINIS DE CONSOMMATION | 105 636 | 24 675 759 | 95 649 | 21 896 791 | -11,3 |
| MAROQUINERIE,SACS ET ARTICLES DE VOYAGE | 411 | 138 697 | 390 | 125 889 | -9,2 |
| TISSUS DE FIBRES SYNTHETIQUES ET ARTIFICIELLES | 769 | 85 085 | 702 | 65 321 | -23,2 |
| TISSUS DE COTON | 277 | 67 843 | 239 | 53 664 | -20,9 |
| TAPIS | 8 | 2 244 | 3 | 798 | -64,4 |
| ARTICLES DE BONNETERIE | 30 539 | 5 259 332 | 26 407 | 4 004 184 | -23,9 |
| VETEMENTS CONFECTIONNES | 51 318 | 15 659 994 | 45 942 | 14 014 767 | -10,5 |
| COUVERTURES | 286 | 37 603 | 340 | 23 668 | -37,1 |
| ARTICLES CONFECTIONNES EN TISSUS | 278 | 186 809 | 379 | 222 279 | +19,0 |
| CHAUSSURES | 9 006 | 1 497 609 | 8 064 | 1 482 796 | -1,0 |
| QUINCAILLERIE DE MENAGE | 36 | 1 146 | 10 | 1 710 | +49,2 |
| LINGE DE MAISON | 789 | 69 555 | 579 | 60 811 | -12,6 |
| MEDICAMENTS | 205 | 14 686 | 230 | 15 297 | +4,2 |
| PARFUMERIES | 2 950 | 178 437 | 3 005 | 207 433 | +16,2 |
| VETEMENTS EN CUIR | 321 | 86 852 | 397 | 130 139 | +49,8 |
| PIECES DETACHEES PR VOITURES DE TOURISME | 2 657 | 416 689 | 2 536 | 584 265 | +40,2 |
| VELOURS | 20 | 4 587 | 15 | 2 395 | -47,8 |
| AUTRES PRODUITS FINIS DE CONSOMMATION | 5 766 | 968 591 | 6 411 | 901 375 | -6,9 |
| OR INDUSTRIEL | - | 7 760 | - | 2 198 | -71,7 |
| TOTAL GENERAL | 302 332 | 43 079 138 | 256 457 | 39 088 284 | -9,3 |

Réexportations en suite d' ATPA -SP par principaux produits remarquables et par pays

| Produit remarquable | Pays | ANNEE 2008 | |
|--|---------------------|------------|------------|
| | | Poids | Valeur |
| | | Tonnes(T) | 1000 DH |
| VETEMENTS CONFECTIONNES | | | |
| | ESPAGNE | 22 112 | 7 199 237 |
| | FRANCE | 11 958 | 3 692 435 |
| | GRANDE-BRETAGNE | 6 043 | 1 437 802 |
| | ITALIE | 2 308 | 750 094 |
| | ALLEMAGNE | 1 659 | 381 612 |
| | PAYS-BAS | 318 | 120 491 |
| | IRLANDE | 447 | 118 278 |
| | PORTUGAL | 413 | 108 465 |
| | ETATS-UNIS | 294 | 84 015 |
| | U.E.B.L | 133 | 43 768 |
| | CANADA | 24 | 12 803 |
| | IRAN | 38 | 10 181 |
| | SUEDE | 17 | 9 739 |
| | EMIRATS ARABES UNIS | 12 | 9 473 |
| | SUISSE | 44 | 6 611 |
| | POLOGNE | 21 | 5 328 |
| | AUTRICHE | 20 | 5 159 |
| | TURQUIE | 13 | 5 009 |
| | BULGARIE | 18 | 3 150 |
| | ARABIE SAOUDITE | 15 | 1 703 |
| | JORDANIE | 4 | 1 671 |
| | HONG-KONG | 4 | 1 573 |
| | JAPON | 4 | 1 259 |
| | DANEMARK | 2 | 893 |
| | FAEROE (ILES) | 1 | 421 |
| | AUTRES | 20 | 3 597 |
| TOTAL | | 45 942 | 14 014 767 |
| FILS ET CABLES POUR L'ELECTRICITE | | | |
| | ESPAGNE | 8 911 | 1 958 256 |
| | FRANCE | 8 287 | 1 956 741 |
| | SLOVAQUIE | 918 | 256 666 |
| | GRANDE-BRETAGNE | 646 | 199 639 |
| | PORTUGAL | 719 | 195 917 |
| | ROUMANIE | 17 | 3 645 |
| | TUNISIE | 8 | 1 838 |
| | POLOGNE | 5 | 1 483 |
| | AUTRES | 4 | 1 324 |
| TOTAL | | 19 515 | 4 575 509 |
| COMPOSANTS ELECTRONIQUES (TRANSISTORS) | | | |
| | SINGAPOUR | 2 722 | 1 987 486 |
| | ITALIE | 1 183 | 862 489 |
| | ETATS-UNIS | 621 | 456 127 |
| | SUISSE | 602 | 439 036 |
| | ALLEMAGNE | 305 | 219 103 |
| | FRANCE | 200 | 145 789 |
| | JAPON | 192 | 136 836 |

Réexportations en suite d' ATPA -SP par principaux produits remarquables et par pays

| Produit remarquable | Pays | ANNEE 2008 | |
|--|---------------------|------------|-----------|
| | | Poids | Valeur |
| | | Tonnes(T) | 1000 DH |
| COMPOSANTS ELECTRONIQUES (TRANSISTORS) | | | |
| | ESPAGNE | 124 | 90 467 |
| | PAYS-BAS | 103 | 74 991 |
| | GRANDE-BRETAGNE | 79 | 57 755 |
| | SUEDE | 19 | 13 862 |
| | MALAISIE | 2 | 1 270 |
| | MALTE | - | 177 |
| | CHINE | - | 105 |
| TOTAL | | 6 152 | 4 485 493 |
| ARTICLES DE BONNETERIE | | | |
| | FRANCE | 6 265 | 1 440 827 |
| | ESPAGNE | 6 171 | 1 181 105 |
| | GRANDE-BRETAGNE | 4 675 | 667 909 |
| | ALLEMAGNE | 7 024 | 411 223 |
| | ITALIE | 322 | 84 989 |
| | U.E.B.L | 188 | 61 230 |
| | PORTUGAL | 325 | 47 674 |
| | SLOVENIE | 1 187 | 41 661 |
| | PAYS-BAS | 126 | 26 377 |
| | ETATS-UNIS | 67 | 23 716 |
| | IRLANDE | 12 | 3 204 |
| | AFRIQUE DU SUD | 5 | 1 805 |
| | JAPON | 4 | 1 283 |
| | BRESIL | 3 | 1 172 |
| | SINGAPOUR | 4 | 1 078 |
| | MEXIQUE | 4 | 1 077 |
| | CANADA | 3 | 1 071 |
| | EMIRATS ARABES UNIS | 4 | 1 047 |
| | SLOVAQUIE | 3 | 957 |
| | HONG-KONG | 3 | 947 |
| | TURQUIE | 3 | 830 |
| | MALAISIE | 2 | 518 |
| | FAEROE (ILES) | 1 | 452 |
| | INDE | 1 | 343 |
| | AUSTRALIE | 1 | 284 |
| | CHINE | 1 | 219 |
| | COREE DU SUD | 1 | 203 |
| | NORVEGE | 1 | 195 |
| | SUISSE | 1 | 194 |
| | AUTRES | - | 594 |
| TOTAL | | 26 407 | 4 004 184 |
| CHAUSSURES | | | |
| | ESPAGNE | 2 793 | 732 645 |
| | FRANCE | 1 867 | 336 460 |
| | ALLEMAGNE | 3 059 | 287 892 |
| | ITALIE | 99 | 56 816 |
| | CHINE | 138 | 44 502 |
| | PORTUGAL | 48 | 13 659 |
| | ETATS-UNIS | 45 | 8 869 |

Réexportations en suite d' ATPA -SP par principaux produits remarquables et par pays

| Produit remarquable | Pays | ANNEE 2008 | |
|---|---------------------|------------|------------|
| | | Poids | Valeur |
| | | Tonnes(T) | 1000 DH |
| CHAUSSURES | | | |
| | EMIRATS ARABES UNIS | 9 | 696 |
| | COTE D'IVOIRE | 4 | 673 |
| | ARGENTINE | 2 | 529 |
| | U.E.B.L | - | 54 |
| TOTAL | | 8 064 | 1 482 795 |
| | | | |
| SOUS TOTAL | | 99 928 | 24 077 360 |
| AUTRES | | 156 529 | 15 010 924 |
| TOTAL REEXPORTATIONS EN SUITE D'ATPA-SP | | 256 457 | 39 088 284 |

Réexportations en suite en suite d' ATPA avec paiement par produits remarquables

| | ANNEE 2007 | | ANNEE 2008 | | Evol |
|---|------------------|-------------------|------------------|-------------------|--------------|
| | Poids | Valeur | Poids | Valeur | Valeur |
| | Tonnes(T) | 1000 DH | Tonnes(T) | 1000 DH | % |
| ALIMENTATION, BOISSON ET TABAC | 328 161 | 3 641 048 | 285 390 | 3 532 548 | -3,0 |
| VIANDE FRAICHE, CONGELEE, ETC | 3 | 561 | 4 | 665 | +18,5 |
| POISSONS FRAIS, SALES, SECHES OU FUMES | 566 | 51 660 | 4 981 | 81 774 | +58,3 |
| CRUSTACES, MOLLUSQUES ET COQUILLAGES | 42 | 763 | 33 | 1 365 | +78,9 |
| LEGUMES FRAIS, CONGELES OU EN SAUMURE | 33 160 | 292 708 | 32 597 | 297 855 | +1,8 |
| TOMATES FRAICHES | 31 056 | 243 366 | 25 476 | 206 255 | -15,2 |
| POMMES DE TERRE SAUF DE SEMENCE | 22 800 | 76 750 | 37 711 | 126 397 | +64,7 |
| LEGUMES ET PLANTES POTAGERS DESSECHES | 47 | 818 | 7 | 225 | -72,5 |
| LEGUMES A COSSE SECS | 381 | 3 517 | 125 | 993 | -71,8 |
| AGRUMES | 495 | 1 916 | 298 | 923 | -51,8 |
| FRUITS SECS DIVERS | 21 | 1 277 | - | - | - |
| EPICES | 827 | 11 564 | 274 | 6 127 | -47,0 |
| POISSONS EN CONSERVE | 8 851 | 422 749 | 9 769 | 413 115 | -2,3 |
| JUS DE FRUITS ET DE LEGUMES | 542 | 3 118 | 317 | 3 012 | -3,4 |
| CONSERVES DE LEGUMES | 3 430 | 69 265 | 3 105 | 80 666 | +16,5 |
| CONSERVES DE FRUITS ET CONFITURES | 330 | 10 499 | 301 | 14 625 | +39,3 |
| FRUITS FRAIS, CONGELES OU EN SAUMURE | 64 971 | 581 318 | 56 396 | 550 409 | -5,3 |
| VIN, LIQUEURS, MOUSSEUX, VERMOUTHS ETC. | 5 966 | 72 051 | 4 854 | 59 016 | -18,1 |
| AUTRES PRODUITS ALIMENTAIRES | 154 673 | 1 797 148 | 109 142 | 1 689 126 | -6,0 |
| ENERGIE ET LUBRIFIANTS | 551 119 | 1 603 809 | 262 092 | 1 473 467 | -8,1 |
| HUILE DE PETROLE ET LUBRIFIANTS | 1 237 | 18 738 | 20 111 | 178 326 | - |
| AUTRES PRODUITS ENERGETIQUES | 549 882 | 1 585 071 | 241 981 | 1 295 141 | -18,3 |
| PRODUITS BRUTS D'ORIGINE ANIMALE ET VEGETALE | 138 607 | 1 034 471 | 98 364 | 746 459 | -27,8 |
| GRAINES, SPORES ET FRUITS A ENSEMENTER | - | 16 | 22 | 271 | - |
| PLANTES ET PARTIES DE PLANTES | 697 | 13 268 | 861 | 18 325 | +38,1 |
| AGAR-AGAR | 1 068 | 217 703 | 707 | 135 132 | -37,9 |
| HUILE D'OLIVE BRUTE ET RAFFINEE | 1 844 | 47 262 | 839 | 18 619 | -60,6 |
| FLEURS ET BOUTONS DE FLEURS | 520 | 20 709 | 317 | 15 444 | -25,4 |
| LIEGE BRUT, ELABORE ET MI-OUVRE | 88 | 1 281 | 15 | 58 | -95,5 |
| PATE A PAPIER | 118 017 | 552 550 | 86 585 | 420 214 | -24,0 |
| LAINE ET POILS | - | - | 3 | 246 | - |
| COTON | 376 | 1 563 | 265 | 1 067 | -31,7 |
| AUTRES PRODUITS BRUTS D'ORIGINE ANIMALE ET VEGETALE | 15 997 | 180 119 | 8 750 | 137 083 | -23,9 |
| PRODUITS BRUTS D'ORIGINE MINERALE | 299 848 | 869 424 | 338 726 | 703 577 | -19,1 |
| SULFATE DE BARIUM | 51 374 | 38 933 | 66 885 | 60 527 | +55,5 |
| MINERAL DE MANGANESE | - | - | 15 663 | 27 725 | - |
| MINERAL DE CUIVRE | 14 832 | 205 968 | 19 820 | 193 607 | -6,0 |
| MINERAL DE PLOMB | 22 510 | 397 642 | 11 341 | 130 994 | -67,1 |
| MINERAL DE ZINC | - | - | 27 879 | 77 449 | - |
| FERRAILLE, DECHETS, DEBRIS DE FONTE, FER ET ACIER | 4 259 | 9 056 | 6 331 | 14 525 | +60,4 |
| DECHETS ET DEBRIS DE CUIVRE, ALLIES OU NON | 105 | 8 957 | 115 | 7 215 | -19,4 |
| FLUORINE-SPATH FLUOR- | 72 580 | 118 116 | 60 632 | 106 063 | -10,2 |
| AUTRES PRODUITS BRUTS D'ORIGINE MINERALE | 134 188 | 90 752 | 130 060 | 85 472 | -5,8 |
| DEMI PRODUITS | 5 239 891 | 25 637 437 | 3 895 282 | 44 672 573 | +74,2 |
| ENGRAIS NATURELS ET CHIMIQUES | 2 325 186 | 7 169 078 | 1 473 638 | 10 765 667 | +50,2 |
| HUILES VOLATILES ET ESSENCES | 114 | 38 963 | 90 | 46 796 | +20,1 |

Réexportations en suite en suite d' ATPA avec paiement par produits remarquables

| | ANNEE 2007 | | ANNEE 2008 | | Evol |
|---|------------------|-------------------|------------------|-------------------|--------------|
| | Poids | Valeur | Poids | Valeur | Valeur |
| | Tonnes(T) | 1000 DH | Tonnes(T) | 1000 DH | % |
| DEMI PRODUITS | | | | | |
| CUIRS ET PEAUX | 242 | 67 807 | 360 | 94 477 | +39,3 |
| LIEGE OUVRE ET AGGLOMERE | 82 | 11 280 | 115 | 11 852 | +5,1 |
| ARGENT BRUT | 219 | 638 881 | 439 | 836 671 | +31,0 |
| PLOMB BRUT | 43 158 | 902 648 | 36 206 | 652 795 | -27,7 |
| ACIDE PHOSPHORIQUE | 2 264 869 | 9 068 755 | 1 629 314 | 22 830 574 | - |
| BOIS | 18 958 | 321 788 | 12 699 | 219 581 | -31,8 |
| FILS DE FIBRES SYNTHETIQUES ET ARTIFICIELLES POUR TISSAGE | 2 097 | 106 673 | 1 739 | 84 755 | -20,5 |
| FILS DE COTON | 2 001 | 70 704 | 1 575 | 54 732 | -22,6 |
| TOLES | 145 994 | 1 194 644 | 124 489 | 1 140 875 | -4,5 |
| AUTRES DEMI PRODUITS | 436 971 | 6 046 216 | 614 620 | 7 933 800 | +31,2 |
| PRODUITS FINIS D'EQUIPEMENT AGRICOLE | 68 | 18 731 | 48 | 16 335 | -12,8 |
| PRODUITS FINIS D'EQUIPEMENT INDUSTRIEL | 40 623 | 5 038 364 | 44 905 | 5 386 768 | +6,9 |
| PARTIES ET PIECES DETACHEES PR VOITURES INDUSTRIELLES | - | 12 | 17 | 894 | - |
| VOITURES INDUSTRIELLES | 2340 | 130 280 | 3 136 | 194 045 | +48,9 |
| BANDAGES ET PNEUMATIQUES | 10 | 282 | 11 | 1 016 | - |
| DIODES | - | 18 | - | 116 | - |
| FILS ET CABLES POUR L'ELECTRICITE | 30 375 | 4 068 485 | 32 994 | 4 231 709 | +4,0 |
| AUTRES PRODUITS FINIS D'EQUIPEMENT INDUSTRIEL | 7 898 | 839 287 | 8 747 | 958 988 | +14,3 |
| PRODUITS FINIS DE CONSOMMATION | 95 402 | 9 849 093 | 104 289 | 10 231 766 | +3,9 |
| MAROQUINERIE,SACS ET ARTICLES DE VOYAGE | 217 | 61 295 | 233 | 79 280 | +29,3 |
| TISSUS DE FIBRES SYNTHETIQUES ET ARTIFICIELLES | 952 | 133 411 | 744 | 87 944 | -34,1 |
| TISSUS DE COTON | 2 544 | 141 982 | 5 301 | 240 222 | +69,2 |
| TAPIS | 214 | 17 383 | 162 | 15 249 | -12,3 |
| ARTICLES DE BONNETERIE | 12 917 | 2 551 638 | 12 155 | 2 580 786 | +1,1 |
| VETEMENTS CONFECTIONNES | 18 889 | 4 723 641 | 18 172 | 4 839 196 | +2,4 |
| COUVERTURES | 219 | 10 916 | 185 | 6 775 | -37,9 |
| ARTICLES CONFECTIONNES EN TISSUS | 797 | 141 790 | 740 | 122 548 | -13,6 |
| CHAUSSURES | 2 908 | 530 116 | 3 019 | 579 928 | +9,4 |
| QUINCAILLERIE DE MENAGE | 359 | 13 997 | 1 852 | 80 894 | - |
| LINGE DE MAISON | 114 | 15 014 | 59 | 10 649 | -29,1 |
| MEDICAMENTS | 1 396 | 226 313 | 1 555 | 262 290 | +15,9 |
| PARFUMERIES | 1 403 | 40 251 | 765 | 29 571 | -26,5 |
| VETEMENTS EN CUIR | 177 | 92 052 | 142 | 72 128 | -21,6 |
| ARTICLES DE SANITAIRE | 20 015 | 229 992 | 25 758 | 287 610 | +25,1 |
| VOITURES DE TOURISME | 66 | 6 739 | 131 | 14 355 | - |
| PIECES DETACHEES PR VOITURES DE TOURISME | 585 | 66 184 | 580 | 73 065 | +10,4 |
| VELOURS | 472 | 22 569 | 41 | 3 502 | -84,5 |
| AUTRES PRODUITS FINIS DE CONSOMMATION | 31 158 | 823 810 | 32 695 | 845 774 | +2,7 |
| OR INDUSTRIEL | 1 | 101 119 | 1 | 109 845 | +8,6 |
| TOTAL GENERAL | 6 693 720 | 47 793 496 | 5 029 097 | 66 873 338 | +39,9 |

Réexportations en suite d' ATPA -AP par principaux produits remarquables et par pays

| Produit remarquable | Pays | ANNEE 2008 | |
|-----------------------------------|---------------------|------------|-----------|
| | | Poids | Valeur |
| | | Tonnes(T) | 1000 DH |
| VETEMENTS CONFECTIONNES | | | |
| | FRANCE | 6 824 | 2 033 037 |
| | GRANDE-BRETAGNE | 2 332 | 703 888 |
| | ESPAGNE | 3 370 | 679 762 |
| | AUTRICHE | 399 | 271 519 |
| | ITALIE | 877 | 266 970 |
| | ALLEMAGNE | 924 | 209 282 |
| | U.E.B.L | 898 | 195 903 |
| | ETATS-UNIS | 587 | 130 149 |
| | REPUBLIQUE TCHEQUE | 451 | 80 717 |
| | PAYS-BAS | 219 | 63 769 |
| | CONGO | 702 | 56 498 |
| | SUISSE | 110 | 46 102 |
| | PORTUGAL | 99 | 31 277 |
| | SUEDE | 36 | 11 356 |
| | TURQUIE | 53 | 8 959 |
| | ANGOLA | 63 | 6 894 |
| | SENEGAL | 35 | 6 273 |
| | CANADA | 21 | 4 719 |
| | COTE D'IVOIRE | 57 | 4 430 |
| | ALGERIE | 26 | 3 937 |
| | CHINE | 8 | 3 520 |
| | HONG-KONG | 8 | 2 792 |
| | EGYPTE | 3 | 2 545 |
| | IRLANDE | 13 | 1 893 |
| | NORVEGE | 5 | 1 554 |
| | RUSSIE | 4 | 1 522 |
| | GABON | 12 | 1 281 |
| | TUNISIE | 4 | 1 174 |
| | GUINEE EQUATORIALE | 2 | 976 |
| | MALI | 3 | 763 |
| | BRESIL | 2 | 709 |
| | AUSTRALIE | 2 | 676 |
| | EMIRATS ARABES UNIS | 7 | 649 |
| | POLOGNE | 3 | 458 |
| | BURKINA FASO | 2 | 324 |
| | MEXIQUE | 1 | 319 |
| | JORDANIE | 1 | 300 |
| | LIBYE | 3 | 259 |
| | TOGO | 1 | 247 |
| | NOUVELLE-ZELANDE | 2 | 246 |
| | AUTRES | 3 | 1 548 |
| TOTAL | | 18 172 | 4 839 196 |
| FILS ET CABLES POUR L'ELECTRICITE | | | |
| | FRANCE | 12 382 | 2 456 468 |
| | ITALIE | 8 223 | 1 000 283 |
| | ESPAGNE | 1 629 | 273 354 |
| | ALGERIE | 4 381 | 172 245 |
| | ROUMANIE | 239 | 51 534 |

Réexportations en suite d' ATPA -AP par principaux produits remarquables et par pays

| Produit remarquable | Pays | ANNEE 2008 | |
|-----------------------------------|---------------------|------------|-----------|
| | | Poids | Valeur |
| | | Tonnes(T) | 1000 DH |
| FILS ET CABLES POUR L'ELECTRICITE | | | |
| | SENEGAL | 1 077 | 46 313 |
| | MALI | 758 | 38 413 |
| | CONGO | 807 | 38 251 |
| | LIBYE | 348 | 21 426 |
| | CAMEROUN | 377 | 16 881 |
| | GABON | 398 | 16 287 |
| | TUNISIE | 383 | 14 212 |
| | AUTRES | 1 992 | 86 042 |
| TOTAL | | 32 994 | 4 231 709 |
| ARTICLES DE BONNETERIE | | | |
| | FRANCE | 8 803 | 1 869 494 |
| | GRANDE-BRETAGNE | 1 416 | 356 766 |
| | ESPAGNE | 830 | 131 903 |
| | ALLEMAGNE | 409 | 78 886 |
| | ITALIE | 229 | 56 233 |
| | ETATS-UNIS | 182 | 30 283 |
| | PORTUGAL | 95 | 12 019 |
| | U.E.B.L | 32 | 9 721 |
| | PAYS-BAS | 30 | 8 454 |
| | SUEDE | 12 | 7 915 |
| | POLOGNE | 21 | 3 170 |
| | GABON | 31 | 3 091 |
| | ALGERIE | 10 | 2 069 |
| | CANADA | 4 | 1 581 |
| | SENEGAL | 5 | 1 454 |
| | IRLANDE | 5 | 1 037 |
| | RUSSIE | 5 | 819 |
| | CONGO | 7 | 670 |
| | GUINEE | 2 | 647 |
| | ROUMANIE | 11 | 639 |
| | HONG-KONG | 1 | 560 |
| | ARABIE SAOUDITE | 4 | 419 |
| | CHINE | 1 | 390 |
| | JAPON | 1 | 335 |
| | TUNISIE | 1 | 189 |
| | SINGAPOUR | - | 184 |
| | GRECE | 3 | 183 |
| | AUSTRALIE | - | 177 |
| | SRI LANKA | - | 176 |
| | SUISSE | - | 169 |
| | COTE D'IVOIRE | 1 | 152 |
| | EMIRATS ARABES UNIS | - | 137 |
| | BRESIL | 1 | 128 |
| | MEXIQUE | - | 128 |
| | AUTRES | 3 | 608 |
| TOTAL | | 12 155 | 2 580 786 |
| TOLES | | | |
| | RUSSIE | 32 904 | 332 854 |
| | ALGERIE | 12 745 | 132 661 |
| | TURQUIE | 15 055 | 115 189 |
| | SYRIE | 13 284 | 114 665 |
| | TUNISIE | 9 748 | 98 265 |
| | BULGARIE | 7 521 | 65 228 |
| | PORTUGAL | 4 765 | 46 064 |

Réexportations en suite d' ATPA -AP par principaux produits remarquables et par pays

| | | ANNEE 2008 | |
|---|---------------------|------------|------------|
| Produit remarquable | Pays | Poids | Valeur |
| | | Tonnes(T) | 1000 DH |
| TOLES | | | |
| | ESPAGNE | 5 246 | 39 279 |
| | FRANCE | 4 550 | 38 026 |
| | U.E.B.L | 3 795 | 35 681 |
| | EMIRATS ARABES UNIS | 3 623 | 25 083 |
| | LIBYE | 1 983 | 19 345 |
| | REUNION (LA) | 1 135 | 12 642 |
| | CUBA | 1 088 | 9 888 |
| | LIBAN | 971 | 9 868 |
| | PAKISTAN | 1 520 | 7 607 |
| | SENEGAL | 948 | 7 603 |
| | KOWEIT | 775 | 4 953 |
| | ITALIE | 620 | 4 590 |
| | COTE D'IVOIRE | 300 | 3 665 |
| | MAYOTEE | 245 | 3 387 |
| | MAURITANIE | 340 | 3 072 |
| | CAMEROUN | 337 | 2 799 |
| | GRECE | 206 | 1 625 |
| | GRANDE-BRETAGNE | 156 | 1 402 |
| | CONGO | 156 | 1 384 |
| | QATAR | 101 | 1 237 |
| | TRINIDAD | 124 | 842 |
| | LITUANIE | 70 | 740 |
| | GUINEE | 48 | 659 |
| | EGYPTE | 100 | 248 |
| | GUADELOUPE | 19 | 235 |
| | MALI | 10 | 90 |
| TOTAL | | 124 488 | 1 140 876 |
| | | | |
| SOUS TOTAL | | 187 809 | 12 792 567 |
| AUTRES | | 4 841 288 | 54 080 771 |
| TOTAL REEXPORTATIONS EN SUITE D'ATPA-AP | | 5 029 097 | 66 873 338 |

Réexportations en suite d'ATPA sans paiement (Valeur ajoutée)

| | ANNEE 2007 | | ANNEE 2008 | | Evol |
|---|----------------|------------------|---------------|------------------|--------------|
| | Poids | Valeur | Poids | Valeur | Valeur |
| | Tonnes(T) | 1000 DH | Tonnes(T) | 1000 DH | % |
| ALIMENTATION, BOISSON ET TABAC | 39 109 | 664 945 | 29 958 | 563 677 | -15,2 |
| POISSONS FRAIS,SALES,SECHES OU FUMES | 573 | 7 149 | 2 128 | 40 566 | - |
| CRUSTACES,MOLLUSQUES ET COQUILLAGES | 8 837 | 295 701 | 5 412 | 174 107 | -41,1 |
| LEGUMES FRAIS,CONGELES OU EN SAUMURE | 9 937 | 71 727 | 5 018 | 27 346 | -61,9 |
| TOMATES FRAICHES | 597 | 2 981 | 851 | 3 536 | +18,6 |
| POMMES DE TERRE SAUF DE SEMENCE | 2 609 | 10 318 | 1 420 | 4 522 | -56,2 |
| LEGUMES A COSSE SECS | 40 | 515 | 135 | 668 | +29,7 |
| AGRUMES | 512 | 3 109 | 854 | 6 592 | - |
| POISSONS EN CONSERVE | 2 557 | 110 024 | 2 649 | 147 032 | +33,6 |
| CONSERVES DE LEGUMES | 370 | 3 790 | 184 | 1 784 | -52,9 |
| CONSERVES DE FRUITS ET CONFITURES | 921 | 9 507 | 15 | 95 | -99,0 |
| FRUITS FRAIS,CONGELES OU EN SAUMURE | 5 339 | 61 279 | 5 110 | 52 479 | -14,4 |
| AUTRES PRODUITS ALIMENTAIRES | 6 817 | 88 845 | 6 182 | 104 950 | +18,1 |
| ENERGIE ET LUBRIFIANTS | 26 | 349 | 39 | 521 | +49,3 |
| HUILE DE PETROLE ET LUBRIFIANTS | 26 | 349 | 38 | 420 | +20,3 |
| AUTRES PRODUITS ENERGETIQUES | - | - | 1 | 101 | - |
| PRODUITS BRUTS D'ORIGINE ANIMALE ET VEGETALE | 7 759 | 108 648 | 9 229 | 132 853 | +22,3 |
| BOYAUX FRAIS,SECS,SALES | 6 064 | 79 457 | 7 155 | 87 286 | +9,9 |
| GRAINES,SPORES ET FRUITS A ENSEMENTER | 142 | 1 233 | 8 | 277 | -77,5 |
| PLANTES ET PARTIES DE PLANTES | 207 | 7 869 | 158 | 8 204 | +4,3 |
| AGAR-AGAR | 1 | 191 | 1 | 77 | -59,7 |
| FLEURS ET BOUTONS DE FLEURS | 289 | 13 852 | 447 | 23 053 | +66,4 |
| PEAUX BRUTES | 28 | 2 246 | 5 | 1 883 | -16,2 |
| LIEGE BRUT,ELABORE ET MI-OUVRE | 569 | 1 040 | 279 | 716 | -31,2 |
| LAINE ET POILS | 193 | 982 | 69 | 740 | -24,6 |
| COTON | - | - | 243 | 627 | - |
| ALGUES | 3 | 70 | 5 | 153 | - |
| AUTRES PRODUITS BRUTS D'ORIGINE ANIMALE ET VEGETALE | 263 | 1 708 | 859 | 9 837 | - |
| PRODUITS BRUTS D'ORIGINE MINERALE | 102 316 | 623 980 | 76 789 | 318 695 | -48,9 |
| MINERAL DE ZINC | 100 223 | 573 607 | 74 057 | 209 236 | -63,5 |
| FERRAILLE,DECHETS,DEBRIS DE FONTE,FER ET ACIER | 578 | 14 787 | 1 027 | 41 428 | - |
| DECHETS ET DEBRIS DE CUIVRE,ALLIES OU NON | 763 | 26 300 | 1 342 | 64 887 | - |
| AUTRES PRODUITS BRUTS D'ORIGINE MINERALE | 752 | 9 286 | 363 | 3 144 | -66,1 |
| DEMI PRODUITS | 38 736 | 4 215 593 | 22 690 | 2 354 081 | -44,2 |
| HUILES VOLATILES ET ESSENCES | 33 | 2 248 | 12 | 2 914 | +29,6 |
| CUIRS ET PEAUX | 268 | 44 759 | 214 | 31 840 | -28,9 |
| LIEGE OUVRE ET AGGLOMERE | 147 | 266 | 82 | 1 143 | - |
| PLOMB BRUT | 2 956 | 74 726 | 1 | 21 | - |
| BOIS | 83 | 3 932 | 221 | 10 015 | - |
| FILS DE FIBRES SYNTHETIQUES ET ARTIFICIELLES POUR TISSAGE | 159 | 6 381 | 105 | 3 754 | -41,2 |
| FILS DE COTON | 43 | 2 113 | 51 | 2 587 | +22,4 |
| TOLES | 19 | 193 | 0 | 0 | - |
| COMPOSANTS ELECTRONIQUES (TRANSISTORS) | 7 023 | 970 078 | 6 152 | 922 792 | -4,9 |
| AUTRES DEMI PRODUITS | 28 005 | 3 110 897 | 15 852 | 1 379 015 | -55,7 |
| PRODUITS FINIS D'EQUIPEMENT AGRICOLE | 19 | 6 727 | 26 | 7 767 | +15,5 |

Réexportations en suite d'ATPA sans paiement (Valeur ajoutée)

| | ANNEE 2007 | | ANNEE 2008 | | Evol |
|--|----------------|-------------------|----------------|-------------------|--------------|
| | Poids | Valeur | Poids | Valeur | Valeur |
| | Tonnes(T) | 1000 DH | Tonnes(T) | 1000 DH | % |
| PRODUITS FINIS D'EQUIPEMENT INDUSTRIEL | 36 787 | 3 890 288 | 38 306 | 4 336 601 | +11,5 |
| VOITURES INDUSTRIELLES | 429 | 14 210 | 27 | 783 | -94,5 |
| BATEAUX DE MER | 499 | 5 419 | 1 022 | 16 459 | - |
| DIODES | 3 | 3 255 | 1 | 4 673 | +43,6 |
| FILS ET CABLES POUR L'ELECTRICITE | 17 421 | 2 512 403 | 19 536 | 2 715 729 | +8,1 |
| SOUS SYSTEMES ELECTRONIQUES | 154 | 23 794 | 83 | 31 743 | +33,4 |
| AUTRES PRODUITS FINIS D'EQUIPEMENT INDUSTRIEL | 18 281 | 1 331 207 | 17 637 | 1 567 214 | +17,7 |
| PRODUITS FINIS DE CONSOMMATION | 109 757 | 10 697 897 | 100 421 | 10 355 471 | -3,2 |
| MAROQUINERIE,SACS ET ARTICLES DE VOYAGE | 444 | 73 458 | 395 | 66 523 | -9,4 |
| TISSUS DE FIBRES SYNTHETIQUES ET ARTIFICIELLES | 815 | 50 894 | 727 | 43 620 | -14,3 |
| TISSUS DE COTON | 284 | 36 654 | 230 | 27 272 | -25,6 |
| TAPIS | 8 | 1 819 | 3 | 627 | -65,5 |
| ARTICLES DE BONNETERIE | 32 069 | 2 036 902 | 28 461 | 1 772 198 | -13,0 |
| VETEMENTS CONFECTIONNES | 53 354 | 6 840 587 | 48 271 | 6 490 810 | -5,1 |
| COUVERTURES | 333 | 12 562 | 340 | 9 694 | -22,8 |
| ARTICLES CONFECTIONNES EN TISSUS | 279 | 36 618 | 380 | 60 654 | +65,6 |
| CHAUSSURES | 8 994 | 682 373 | 8 062 | 746 492 | +9,4 |
| QUINCAILLERIE DE MENAGE | 36 | 778 | 10 | 1 155 | +48,5 |
| LINGE DE MAISON | 791 | 15 304 | 579 | 14 630 | -4,4 |
| MEDICAMENTS | 205 | 6 347 | 230 | 6 670 | +5,1 |
| PARFUMERIES | 2 934 | 130 191 | 2 993 | 158 438 | +21,7 |
| VETEMENTS EN CUIR | 327 | 23 784 | 398 | 49 112 | - |
| PIECES DETACHEES PR VOITURES DE TOURISME | 2 971 | 222 432 | 2 806 | 330 879 | +48,8 |
| VELOURS | 16 | 2 096 | 15 | 1 749 | -16,6 |
| AUTRES PRODUITS FINIS DE CONSOMMATION | 5 897 | 525 098 | 6 521 | 574 948 | +9,5 |
| OR INDUSTRIEL | - | 5 954 | - | 796 | -86,6 |
| TOTAL GENERAL | 334 509 | 20 214 381 | 277 458 | 18 070 462 | -10,6 |

Valeur ajoutée sans paiement par principaux produits remarquables et par pays

| Produit remarquable | Pays | ANNEE 2008 | |
|-----------------------------------|---------------------|------------|-----------|
| | | Poids | Valeur |
| | | Tonnes(T) | 1000 DH |
| VETEMENTS CONFECTIONNES | | | |
| | ESPAGNE | 23 100 | 3 132 931 |
| | FRANCE | 12 053 | 1 692 122 |
| | GRANDE-BRETAGNE | 6 998 | 784 088 |
| | ITALIE | 2 447 | 326 614 |
| | ALLEMAGNE | 1 836 | 207 177 |
| | PAYS-BAS | 339 | 111 647 |
| | IRLANDE | 472 | 74 024 |
| | PORTUGAL | 418 | 52 470 |
| | ETATS-UNIS | 248 | 51 242 |
| | U.E.B.L | 134 | 22 192 |
| | CANADA | 24 | 6 172 |
| | EMIRATS ARABES UNIS | 11 | 4 377 |
| | IRAN | 27 | 3 972 |
| | SUEDE | 11 | 3 440 |
| | AUTRICHE | 20 | 3 026 |
| | POLOGNE | 21 | 2 965 |
| | SUISSE | 44 | 2 348 |
| | TURQUIE | 12 | 2 181 |
| | BULGARIE | 18 | 1 419 |
| | HONG-KONG | 8 | 1 276 |
| | JORDANIE | 4 | 1 193 |
| | ARABIE SAOUDITE | 15 | 1 187 |
| | DANEMARK | 2 | 788 |
| | JAPON | 4 | 735 |
| | AUTRES | 5 | 1 224 |
| TOTAL | | 48 271 | 6 490 810 |
| FILS ET CABLES POUR L'ELECTRICITE | | | |
| | ESPAGNE | 8 925 | 1 231 074 |
| | FRANCE | 8 293 | 1 167 937 |
| | SLOVAQUIE | 918 | 168 645 |
| | GRANDE-BRETAGNE | 646 | 112 664 |
| | PORTUGAL | 719 | 29 479 |
| | ROUMANIE | 17 | 2 681 |
| | TUNISIE | 8 | 1 169 |
| | POLOGNE | 5 | 999 |
| | ASIE | - | 180 |
| | JAPON | - | 180 |
| | AUTRES | 5 | 721 |
| TOTAL | | 19 536 | 2 715 729 |
| ARTICLES DE BONNETERIE | | | |
| | FRANCE | 6 253 | 609 482 |
| | ESPAGNE | 6 682 | 500 536 |
| | GRANDE-BRETAGNE | 5 011 | 344 433 |
| | ALLEMAGNE | 8 081 | 174 484 |
| | ITALIE | 376 | 36 587 |
| | U.E.B.L | 188 | 32 952 |
| | ETATS-UNIS | 174 | 23 547 |

Valeur ajoutée sans paiement par principaux produits remarquables et par pays

| Produit remarquable | Pays | ANNEE 2008 | |
|--|---------------------|------------|------------|
| | | Poids | Valeur |
| | | Tonnes(T) | 1000 DH |
| ARTICLES DE BONNETERIE | | | |
| | PORTUGAL | 325 | 21 610 |
| | SLOVENIE | 1 187 | 11 965 |
| | PAYS-BAS | 126 | 6 682 |
| | IRLANDE | 12 | 2 126 |
| | BRESIL | 3 | 991 |
| | AFRIQUE DU SUD | 5 | 834 |
| | EMIRATS ARABES UNIS | 4 | 649 |
| | JAPON | 4 | 628 |
| | SLOVAQUIE | 3 | 621 |
| | MEXIQUE | 4 | 583 |
| | CANADA | 3 | 560 |
| | SINGAPOUR | 4 | 555 |
| | HONG-KONG | 3 | 429 |
| | TURQUIE | 3 | 412 |
| | MALAISIE | 2 | 246 |
| | FAEROE (ILES) | 1 | 213 |
| | INDE | 1 | 193 |
| | AUTRES | 6 | 880 |
| TOTAL | | 28 461 | 1 772 198 |
| COMPOSANTS ELECTRONIQUES (TRANSISTORS) | | | |
| | SINGAPOUR | 2 719 | 407 812 |
| | ITALIE | 1 183 | 177 435 |
| | ETATS-UNIS | 621 | 93 111 |
| | SUISSE | 602 | 90 320 |
| | ALLEMAGNE | 305 | 45 800 |
| | FRANCE | 200 | 30 011 |
| | JAPON | 195 | 29 212 |
| | ESPAGNE | 124 | 18 611 |
| | AUTRES | 203 | 30 480 |
| TOTAL | | 6 152 | 922 792 |
| CHAUSSURES | | | |
| | ESPAGNE | 2 791 | 402 612 |
| | FRANCE | 1 867 | 141 994 |
| | ALLEMAGNE | 3 059 | 138 742 |
| | CHINE | 138 | 26 507 |
| | ITALIE | 99 | 20 202 |
| | ETATS-UNIS | 45 | 8 826 |
| | PORTUGAL | 48 | 6 452 |
| | COTE D'IVOIRE | 4 | 579 |
| | ARGENTINE | 2 | 375 |
| | EMIRATS ARABES UNIS | 9 | 169 |
| | U.E.B.L | - | 34 |
| TOTAL | | 8 062 | 746 492 |
| SOUS TOTAL | | 110 482 | 12 648 021 |
| AUTRES | | 166 976 | 5 422 441 |
| TOTAL VALEUR AJOUTEE SANS PAIEMENT | | 277 458 | 18 070 462 |

*Loi n°19-06 relative aux déclarations statistiques aux
fins d'élaboration des données des échanges
extérieurs, de la balance des paiements et de la
position financière extérieure globale du Maroc*

LOI N° 19-06
RELATIVE AUX DECLARATIONS STATISTIQUES AUX FINS
D'ELABORATION DES DONNEES DES ECHANGES
EXTERIEURS, DE LA BALANCE DES PAIEMENTS ET
DE LA POSITION FINANCIERE EXTERIEURE
GLOBALE DU MAROC

-=-=-=-=-

Chapitre premier

Dispositions générales

Article premier

Les dispositions de la présente loi s'appliquent aux opérations commerciales et financières réalisées entre résidents et non-résidents, aux mouvements de fonds entre le Maroc et l'étranger ou, au Maroc, entre résidents et non-résidents et, de manière générale, à toutes les opérations qui doivent être enregistrées dans les statistiques des échanges extérieurs, de la balance des paiements et de la position financière extérieure globale.

Les opérations susvisées font obligatoirement l'objet de déclarations statistiques dans les conditions et formes prévues par les dispositions de la présente loi et des textes pris pour son application.

Article 2

Au sens de la présente loi, on entend par résidents :

- les personnes physiques de nationalité marocaine ayant leur résidence habituelle au Maroc y compris les fonctionnaires marocains en poste à l'étranger ;
- les personnes physiques de nationalité étrangère domiciliées au Maroc, ainsi que celles considérées comme résidentes au sens de la législation fiscale en vigueur ;
- les personnes morales marocaines et les établissements, agences, succursales ou autres dépendances que possèdent au Maroc des personnes morales étrangères ou des personnes physiques étrangères non résidentes ;
- les personnes physiques ou morales installées dans les places financières offshore et les zones franches.

Chapitre II

Déclarations statistiques

Article 3

Les opérations visées à l'article premier ci-dessus, effectuées par l'entremise des établissements de crédit tels que définis à l'article premier de la loi n° 34-03 relative aux établissements de crédit et organismes assimilés promulguée par le dahir n° 1-05-178 du 15 moharrem 1427 (14 février 2006) ou par d'autres établissements agréés pour effectuer les opérations de change ou par les banques offshore, font l'objet de

déclarations statistiques établies par lesdits établissements. A cette fin, les résidents, auteurs ou bénéficiaires de ces opérations, doivent leur communiquer les renseignements nécessaires à l'établissement desdites déclarations.

Lorsque ces opérations ne sont pas effectuées par l'entremise des établissements susvisés, les déclarations statistiques y afférentes sont effectuées par les résidents auteurs ou bénéficiaires desdites opérations.

Article 4

Par complément des dispositions de l'article premier du dahir n°1-58-021 du premier rejev 1377 (22 janvier 1958) relatif à l'Office des changes, ledit Office est chargé de l'élaboration, de la publication et de la diffusion des statistiques des échanges extérieurs, de la balance des paiements et de la position financière extérieure globale du Maroc, conformément aux normes nationales et internationales en la matière.

A cet effet, les déclarations statistiques visées à l'article 3 ci-dessus doivent lui être adressées selon les formes et modalités fixées par voie réglementaire.

L'Office des changes est également habilité à effectuer toute enquête ou investigation directement auprès des personnes assujetties à l'obligation de déclaration statistique, conformément aux dispositions législatives et réglementaires relatives aux enquêtes statistiques des services publics.

Article 5

Les enquêtes et investigations statistiques visées à l'article 4 ci-dessus sont effectuées par des enquêteurs statistiques assermentés, dûment habilités à cet effet par le directeur de l'Office des changes.

Lesdits enquêteurs peuvent également être chargés par ledit directeur de s'assurer du respect des dispositions de la présente loi par les personnes assujetties à l'obligation de déclaration statistique et de constater les infractions visées aux articles 8 et 10 de la présente loi.

Le secret professionnel ne peut être opposé audit Office et à ses agents diligentés à cet effet, agissant dans le cadre des dispositions de la présente loi.

Chapitre III

Secret des informations

Article 6

Sauf indications contraires prévues par des dispositions législatives en vigueur, les informations individuelles d'ordre économique et financier figurant sur les déclarations statistiques ou collectées à l'occasion d'enquêtes ou d'investigations statistiques effectuées par l'Office des changes, ne peuvent être communiquées par celui-ci à des tiers, sauf Accord écrit préalable de la personne concernée ou à la demande de l'autorité judiciaire agissant dans le cadre d'une procédure pénale.

Article 7

Sous peine des sanctions prévues à l'article 446 du code pénal, les agents de l'Office des changes sont strictement tenus au secret professionnel pour tout ce qui concerne les faits et informations dont ils ont pris connaissance dans le cadre de la collecte et du traitement des déclarations statistiques.

Il leur est interdit de publier, de divulguer, de communiquer ou d'utiliser à leur propre profit ou au profit de tiers, les documents ou informations individuel(le)s dont ils prennent connaissance à l'occasion de l'exercice de leurs fonctions.

Chapitre IV

Sanctions

Article 8

Le défaut de déclaration, les fausses déclarations ou le non respect des formes et modalités d'établissement ou de transmission des déclarations statistiques constituent des infractions aux dispositions de la présente loi.

Les infractions constatées à l'encontre des personnes assujetties à l'obligation de déclaration statistique autres que les établissements visés à l'article 3 de la présente loi, sont passibles d'une sanction pécuniaire dont le montant est fixé à 10% de la valeur globale des opérations objet des infractions constatées, sans que ce montant puisse dépasser dix mille dirhams pour les personnes physiques et cinquante mille dirhams pour les personnes morales.

Article 9

L'Office des changes notifie à l'assujetti à l'obligation de déclaration statistique les infractions relevées à son encontre et le met en demeure de lui faire part de toute justification ou explication utile à ce sujet, dans un délai qui ne peut être inférieur à trente jours, courant à compter de la date de la réception de la notification.

En cas de constatation de l'infraction, l'Office des changes notifie à l'intéressé le montant de la sanction pécuniaire prononcée à son encontre et le délai dans lequel le règlement dudit montant doit être effectué au profit de l'Office des changes, délai qui ne peut être inférieur à trente jours pour les personnes morales et à soixante jours pour les personnes physiques, à compter de la date de la réception de la notification par l'intéressé.

Les notifications peuvent être adressées soit par correspondance contre récépissé, soit par lettre recommandée avec accusé de réception.

Si l'intéressé refuse de recevoir la notification, l'Office des changes établit un procès-verbal de refus. La date de l'établissement dudit procès-verbal est réputée date de réception de la notification.

Article 10

Lorsque les infractions visées à l'article 8 sont constatées à l'encontre d'un établissement de crédit ou d'un établissement agréé pour effectuer les opérations de change ou d'une banque offshore, l'Office des Changes met en demeure l'établissement concerné de respecter les dispositions de la présente loi, dans un délai d'un mois, courant à compter de la date de l'envoi de la notification de la mise en demeure à l'établissement.

Passé ce délai et si l'établissement contrevenant continue à ne pas respecter les dispositions de la présente loi, il lui est appliqué une sanction pécuniaire dont le montant est fixé à 10 % de la valeur globale des opérations objet des infractions constatées, sans que ce montant puisse dépasser cent mille dirhams.

Lorsque les mesures prévues ci-dessus demeurent sans effet, le Gouverneur de Bank Al-Maghrib pour les établissements de crédit ou le ministre chargé des finances pour les établissements agréés à effectuer les

opérations de change et les banques offshore, peut, sur proposition du directeur de l'Office des changes, prononcer à l'encontre de l'établissement récalcitrant la restriction ou l'interdiction d'effectuer certaines ou toutes opérations de change pour une période minimum d'un mois et maximum de six mois.

Pour les banques offshore, la sanction peut porter sur la suspension de l'agrément pour une période similaire.

Les sanctions prises en vertu des dispositions du présent article sont portées à la connaissance de la direction, du conseil d'administration ou du conseil de surveillance de l'établissement concerné.

Article 11

En cas de récidive, les sanctions appliquées au contrevenant sont portées au double.

Est en état de récidive, l'assujetti à l'obligation de déclaration statistique qui, après avoir fait l'objet d'une sanction pour une infraction antérieure, en commet une autre de même nature dans les douze mois qui suivent la date du constat de la première infraction.

Les sanctions prévues aux articles 8 et 10 ne peuvent être appliquées aux mêmes infractions ayant fait l'objet de poursuites dans le cadre de la législation en vigueur en matière douanière.

Article 12

Dans le cas où le règlement des sommes correspondant à la sanction pécuniaire n'a pas été effectué conformément aux dispositions des articles 9 et 10 de la présente loi, le recouvrement des sommes dues est assuré, à la demande de l'Office des changes et pour son compte, par les comptables de la Trésorerie générale du Royaume, dans les conditions prévues par la législation en vigueur en matière de recouvrement des créances publiques.

Chapitre V

Dispositions diverses

Article 13

Les publications portant sur les informations et/ou études relatives aux domaines visés à l'article 4 ci-dessus sont mises, par tous moyens en usage, à la disposition des usagers à titre gracieux.

Toutefois, certains travaux commandés à l'Office des changes par des tiers, ainsi que certaines publications peuvent être fournis contre paiement dans les conditions fixées par voie réglementaire.

Article 14

Les dispositions de la présente loi ne sont pas applicables aux opérations de commerce extérieur, lorsque celles-ci font l'objet de déclarations prévues par la législation en vigueur en matière douanière.

Toutefois, l'Office des changes peut recueillir, directement auprès des personnes qui effectuent lesdites opérations, toute information complémentaire nécessaire à l'élaboration des statistiques des échanges extérieurs et effectuer les enquêtes et les investigations visées à l'article 4 portant sur ces opérations.

Le texte en langue arabe a été publié dans l'édition générale du « Bulletin officiel » n° 5521 du 12 rabii II 1428 (30 avril 2007) et le texte en langue française dans l'édition de traduction officielle du « Bulletin officiel » n° 5522 du 15 rabii II 1428 (3 mai 2007).

*Décret n° 2-07-885
du 8 hja 1428 (19 décembre 2007) pris pour
l'application, de la loi n° 19-06 relative aux
déclarations statistiques aux fins d'élaboration des
données des échanges extérieurs, de
la balance des paiements et de la position financière
extérieure globale du Maroc*

Décret n° 2-07-885
*du 8 hijra 1428 (19 décembre 2007) pris pour l'application, de la loi
 n° 19-06 relative aux déclarations statistiques aux fins d'élaboration des
 données des échanges extérieurs, de la balance des paiements et de la
 position financière extérieure globale du Maroc*

-=-=-=-=-

LE PREMIER MINISTRE,

Vu la loi n° 19-06 relative aux déclarations statistiques aux fins d'élaboration des données des échanges extérieurs, de la balance des paiements et de la position financière extérieure globale du Maroc promulguée par le Dahir n°1-07-51 du 28 rabii I 1428 (17 avril 2007), notamment ses articles 1,4 et 13 ;

Après examen par le conseil des ministres réuni le 2 hijra 1428 (13 décembre 2007),

DECRETE :

ARTICLE PREMIER : les déclarations statistiques prévues à l'article 3 de la loi susvisée n° 19-06 sont établies et adressées à l'Office des Changes par les personnes qui y sont assujetties, selon les modalités, procédures, délais et modèles fixés, suivant la nature de chaque catégorie soumise à ces déclarations, par décision du ministre chargé des finances, prise sur proposition du directeur de l'Office des Changes.

ARTICLE 2 : le montant à payer en contrepartie de certains travaux ou certaines publications portant sur des statistiques commandé (e) s à l'Office des Changes par des tiers, prévu à l'article 13 de la loi précitée n° 19-06, est fixé par décision du ministre chargé des finances, prise sur proposition du directeur de l'Office des Changes.

ARTICLE 3 : le ministre de l'économie et des finances est chargé de l'exécution du présent décret qui sera publié au Bulletin officiel.