

**ROYAUME DU MAROC**  
**OFFICE DES CHANGES**

[www.oc.gov.ma](http://www.oc.gov.ma)

**BALANCE COMMERCIALE**

**2001**

La reproduction des informations contenues dans cette publication est autorisée  
sous réserve d'en mentionner expressément la source.



---



---

## SOMMAIRE

---



---

|   |           |
|---|-----------|
| <b>NOTE DE PRESENTATION</b>   | <b>5</b>  |
| <b>NOTE METHODOLOGIQUE</b>  | <b>6</b>  |
| <b>LES CHIFFRES DU COMMERCE EXTERIEUR</b>   | <b>10</b> |
| <b>INTRODUCTION</b>   | <b>13</b> |
| <b>IMPORTATIONS</b>   | <b>19</b> |
| <i>Importations par groupement d'utilisation</i>  | <i>21</i> |
| <i>Alimentation, boissons et tabacs</i>   | <i>22</i> |
| <i>Energie et Lubrifiants</i>   | <i>24</i> |
| <i>Produits bruts</i>   | <i>26</i> |
| <i>Demi-produits</i>  | <i>27</i> |
| <i>Biens d'équipement</i>   | <i>29</i> |
| <i>Biens de consommation</i>  | <i>30</i> |
| <i>Importations par principaux produits</i>   | <i>32</i> |
| <b>EXPORTATIONS</b>   | <b>35</b> |
| <i>Exportations par groupement d'utilisation</i>  | <i>37</i> |
| <i>Alimentation, boissons et tabacs</i>   | <i>38</i> |
| <i>Energie et Lubrifiants</i>   | <i>44</i> |
| <i>Produits bruts</i>   | <i>44</i> |
| <i>Demi-produits</i>  | <i>48</i> |
| <i>Biens d'équipement</i>   | <i>51</i> |
| <i>Produits finis de consommation</i>   | <i>52</i> |
| <i>Exportations par principaux produits</i>   | <i>53</i> |
| <b>REGIME DE L'ADMISSION TEMPORAIRE<br/>POUR PERFECTIONNEMENT ACTIF (ATPA)</b>                                    | <b>57</b> |
| <i>Balance commerciale du régime de l'ATPA</i>  | <i>59</i> |
| <i>Importations</i>   | <i>59</i> |
| <i>Importations en ATPA par groupement d'utilisation</i>  | <i>59</i> |
| <i>Evolution de la part des ATPA dans les groupement d'utilisation à l'importation</i>                            | <i>60</i> |
| <i>Importations en ATPA par principaux produits</i>   | <i>60</i> |
| <i>Importations de produits textiles en ATPA</i>  | <i>61</i> |
| <i>Réexportations</i>   | <i>61</i> |
| <i>Réexportations en suite d'ATPA par groupement d'utilisation</i>  | <i>61</i> |
| <i>Evolution de la part des réexportations en suite d'ATPA dans les groupements d'utilisation à l'exportation</i> | <i>62</i> |
| <i>Réexportations en suite d'ATPA par principaux produits</i>   | <i>62</i> |
| <i>Réexportations de produits textiles en suite d'ATPA</i>  | <i>63</i> |

|  |            |
|--|------------|
| <b>ECHANGES BILATERAUX</b>   | <b>65</b>  |
| <i>Structure géographique des échanges extérieurs</i>                          | 67         |
| <i>Echanges commerciaux par principaux partenaires</i>                         | 68         |
| <i>Les principaux partenaires commerciaux</i>                                  | 68         |
| <i>Balance commerciale par principaux partenaires</i>                          | 69         |
| <i>Echanges commerciaux avec l'Union Européenne</i>                            | 70         |
| <i>Balance commerciale Union Européenne</i>                                    | 70         |
| <i>Importations</i>  | 70         |
| <i>Importations en provenance des pays de l'Union Européenne</i>               | 70         |
| <i>Principaux produits importés de l'Union Européenne</i>                      | 71         |
| <i>Exportations</i>  | 71         |
| <i>Exportations à destination des pays de l'Union Européenne</i>               | 71         |
| <i>Principaux produits exportés sur l'Union Européenne</i>                     | 72         |
| <i>Echanges commerciaux avec les pays de l'UMA</i>                             | 72         |
| <i>Balance commerciale Pays de l'UMA</i>                                       | 73         |
| <i>Principaux produits échangés avec les pays de l'UMA</i>                     | 73         |
| <br>   |            |
| <b>TABLEAUX STATISTIQUES</b>   | <b>75</b>  |
| <br>   |            |
| <b>IMPORTATIONS</b>  | <b>77</b>  |
| <i>Importations par produits</i>   | 79         |
| <i>Importations par chapitre de la nomenclature du système harmonisé</i>       | 81         |
| <i>Importations par produits remarquables</i>                                  | 84         |
| <i>Importations par principaux produits</i>                                    | 88         |
| <i>Importations par pays</i>   | 99         |
| <i>Importations par continent et pays</i>                                      | 101        |
| <i>Importations par principaux pays</i>  | 105        |
| <i>Importations par produits remarquables (Union Européenne)</i>               | 139        |
| <i>Importations par produits remarquables (UMA)</i>                            | 143        |
| <br>   |            |
| <b>EXPORTATIONS</b>  | <b>147</b> |
| <i>Exportations par produits</i>   | 149        |
| <i>Exportations par chapitre de la nomenclature du système harmonisé</i>       | 151        |
| <i>Exportations par produits remarquables</i>                                  | 154        |
| <i>Exportations par principaux produits</i>                                    | 157        |
| <i>Exportations par pays</i>   | 167        |
| <i>Exportations par continent et pays</i>                                      | 169        |
| <i>Exportations par principaux pays</i>  | 173        |
| <i>Exportations par produits remarquables (Union Européenne)</i>               | 196        |
| <i>Exportations par produits remarquables (UMA)</i>                            | 199        |
| <br>   |            |
| <b>REGIME DE L'ADMISSION TEMPORAIRE<br/>POUR PERFECTIONNEMENT ACTIF (ATPA)</b> | <b>201</b> |
| <i>ATPA avec paiement</i>  | 203        |
| <i>Importations en ATPA avec paiement</i>                                      |            |
| <i>Importations en ATPA avec paiement par produits remarquables</i>            | 207        |
| <i>Réexportations en suite d'ATPA avec paiement</i>                            |            |
| <i>Réexportations en suite d'ATPA avec paiement par produits remarquables</i>  | 213        |
| <i>ATPA sans paiement</i>  | 215        |
| <i>Importations en ATPA sans paiement</i>                                      |            |
| <i>Importations en ATPA sans paiement par produits remarquables</i>            | 219        |
| <i>Réexportations en suite d'ATPA sans paiement</i>                            |            |
| <i>Réexportations en suite d'ATPA sans paiement par produits remarquables</i>  | 225        |

---

## NOTE DE PRESENTATION

---

*Dans le cadre des efforts entrepris pour répondre aux besoins d'information et de suivi de la conjoncture économique exprimés tant par les pouvoirs publics, les organismes internationaux que par les opérateurs nationaux et étrangers, l'Office des Changes publie depuis 1998, la Balance Commerciale et ce, en sus de l'Annuaire du Commerce Extérieur.*

*Cette publication qui s'inscrit dans le cadre de l'amélioration de la diffusion des données des échanges extérieurs, fait l'objet d'une double édition :*

*Une **édition provisoire**<sup>1</sup> établie à partir des chiffres disponibles au premier trimestre de l'année qui suit l'année considérée. Ces chiffres bien que provisoires, traduisent les tendances du commerce extérieur.*

*Une **édition définitive** qui paraît au courant du deuxième semestre et dont les données sont définitives.*

*Il convient de rappeler à ce sujet, que les chiffres définitifs du commerce extérieur, établis à partir des déclarations douanières (DUM) souscrites par les opérateurs économiques, ne sont arrêtés en général qu'à la fin du premier semestre de l'année suivante, et ce, eu égard aux contraintes imposées par la collecte d'informations complémentaires auprès des opérateurs et par la régularisation de certaines déclarations, notamment les déclarations provisionnelles. Ces déclarations ont été instituées dans le cadre de la promotion des exportations et en vue d'abrèger le délai de séjour des marchandises dans les ports.*

*Selon les dispositions de la réglementation douanière, la déclaration provisionnelle est une déclaration dont la nature des marchandises est la seule indication obligatoirement mentionnée et où les autres informations peuvent ne pas être déclarées ou déclarées approximativement (poids, valeur, ...).*

*Les cas typiques d'utilisation de ces déclarations sont :*

- *à l'importation : les déclarations pour la mise à la consommation suite à l'entrepôt de stockage de produits pétroliers ;*
- *à l'exportation : les déclarations se rapportant aux primeurs, agrumes, conserves, fleurs et poissons frais et congelés.*

*Les données définitives concernant les informations manquantes ou indiquées à titre approximatif sont fournies au fur et à mesure de leur disponibilité. Néanmoins, le traitement statistique de ces déclarations nécessite des délais plus longs d'autant plus que les opérateurs tardent en général à transmettre les renseignements nécessaires à ce titre.*

***La présente publication est la deuxième édition des résultats du commerce extérieur au titre de l'année 2001, elle est établie à partir de données définitives.***

---

<sup>1</sup> L'édition provisoire de 2001 a été diffusée en août 2002 et figure depuis sur le site Internet de l'Office des Changes

---

## NOTE METHODOLOGIQUE

---

*Les statistiques du commerce extérieur du Maroc sont établies sur la base de la méthodologie prévue par la brochure des Nations Unies : « Statistiques du commerce international, concepts et définitions », édition 1983*

### Définitions

*Les importations sont constituées des entrées de marchandises sur le territoire assujéti en provenance de l'étranger ou de zones franches. Inversement, les exportations comprennent les sorties de marchandises du territoire assujéti à destination de l'étranger ou de zones franches.*

*Le territoire assujéti correspond à la partie du territoire national pour laquelle l'entrée de marchandises est passible de droits de douane.*

*On distingue deux systèmes d'enregistrement des statistiques du commerce extérieur : le commerce général et le commerce spécial. Le système du commerce général enregistre toutes les marchandises déclarées comme entrant ou sortant du territoire national. En revanche, pour le système du commerce spécial certaines transactions ne sont pas prises en compte. Il s'agit en particulier des marchandises en transit, des admissions temporaires et des marchandises exportées et réimportées dans le cadre de l'exportation temporaire pour perfectionnement passif. Par contre, les statistiques du commerce extérieur incluent les opérations d'avitaillement réalisées dans les ports et les aéroports nationaux. A l'instar de la majorité des pays, le Maroc applique le système du commerce spécial.*

*Par pays d'origine du produit, il faut entendre le pays où le produit considéré a été récolté, extrait du sol, fabriqué ou a subi la dernière transformation et par pays de destination d'un produit, le dernier pays connu vers lequel ce produit a été expédié.*

*L'admission temporaire pour perfectionnement actif est un régime douanier qui permet à l'exportateur marocain d'importer en suspension des droits et taxes ainsi que de certaines restrictions à l'importation, des marchandises destinées à recevoir une transformation, une ouvraison ou un complément de main-d'œuvre en vue de leur réexportation. L'institution de ce régime s'inscrit dans le cadre des mesures de promotion des exportations.*

*On distingue à ce titre, l'admission temporaire pour perfectionnement actif avec paiement (ATPA-AP) et celle effectuée sans paiement (ATPA-SP). L'admission temporaire pour perfectionnement actif est dite avec paiement lorsque l'importateur procède au règlement des matières premières et marchandises importées pour la transformation. Il y a dans ce cas transfert de propriété de la marchandise du fournisseur étranger à l'acheteur marocain.*

*L'admission temporaire pour perfectionnement actif est par contre dite sans paiement lorsque l'importateur ne procède pas au règlement de l'importation et la marchandise reste en conséquence, propriété du fournisseur étranger.*

### Champ couvert

*Jusqu'en 1997, les statistiques du commerce extérieur étaient établies selon le principe du transfert de propriété des marchandises importées ou exportées. De ce fait, elles n'incluaient pas les biens importés sans paiement et réexportés après transformation. Il s'agit en l'occurrence, des transactions réalisées dans le cadre des admissions temporaires pour perfectionnement actif sans paiement (ATPA-SP).*

*Depuis 1998, les ATPA-SP ont été intégrées dans les transactions commerciales qui comprennent désormais, les mouvements de marchandises dans leur intégralité qu'il y ait ou non transfert de propriété. Cette intégration est faite tant **au niveau global qu'au niveau de chaque produit**. Ainsi, les importations comprennent les opérations réalisées avec paiement et celles effectuées dans le cadre du régime douanier de l'admission temporaire pour perfectionnement actif sans paiement. De leur côté, les exportations incluent les marchandises générales et les réexportations en suite d'admissions temporaires pour perfectionnement actif sans paiement. La valeur de ces réexportations est déterminée sur une **base brute** comprenant les matières premières ayant effectivement servi à la transformation ainsi que la valeur ajoutée.*

### Classification des produits

*Les statistiques du commerce extérieur sont établies depuis 1993 selon la nomenclature du Système Harmonisé de désignation et de codification des marchandises (SH) telle qu'elle a été amendée ou complétée.*

*Cette nomenclature est divisée en 21 sections. Chaque section regroupe un ou plusieurs chapitres, soit 99 chapitres au total (le chapitre 77 réservé à une utilisation ultérieure éventuelle et les chapitres 98 et 99 destinés à certains usages particuliers ne sont pas utilisés).*

*Dans la présente publication et pour des considérations d'ordre technique, les libellés de certaines rubriques ont été résumés. Aussi, l'utilisateur est-il invité à se référer en cas de besoin, au libellé de la nomenclature du SH correspondant à chaque rubrique.*

*Les statistiques du commerce extérieur sont également établies selon une classification basée sur la destination finale du produit. Il s'agit des neuf (9) groupements d'utilisation suivants :*

- 1- Alimentation, boissons et tabacs ;
- 2- Energie et lubrifiants ;
- 3- Produits bruts d'origine animale et végétale ;
- 4- Produits bruts d'origine minérale ;
- 5- Demi-produits ;
- 6- Produits finis d'équipement agricole ;
- 7- Produits finis d'équipement industriel ;
- 8- Produits finis de consommation ;
- 9- Or industriel.

*Pour faciliter davantage les comparaisons internationales et conformément aux recommandations des organismes internationaux, ces statistiques sont également disponibles selon la Classification Type pour le Commerce International (CTCI) et la Nomenclature de la Comptabilité Nationale (NMA).*

### Valeur

*Selon les recommandations internationales, les transactions du commerce extérieur doivent être évaluées à la frontière du pays déclarant. Ainsi, la valeur des importations est déterminée en termes CAF (Coût, Assurance et Fret) ou CIF et celle des exportations en termes FAB ou FOB (Free on Board).*

### Précisions techniques

*Pour l'établissement des statistiques du commerce extérieur, les opérations d'importation et d'exportation sont appréhendées en dirhams et en kilogrammes à partir des déclarations douanières (DUM), souscrites par les opérateurs concernés.*

*Néanmoins, pour des considérations d'ordre technique inhérentes au traitement informatique (nombre de caractères, ...), les données ont été agrégées en millions ou milliers de dirhams et en tonnes ou en milliers de tonnes.*

*Afin de procéder à l'agrégation de ces données, les valeurs et volumes ont été arrondis au niveau de chaque opération. Or, **la somme des arrondis n'est pas toujours égale à l'arrondi de la somme.** Aussi, de légères différences apparaissent-elles lorsque les valeurs, exprimées en dirhams(DH) sont arrondies en milliers de dirhams (mDH) ou en millions de dirhams (MDH), et que les volumes, exprimés en kilogrammes, sont arrondis en tonnes(T) ou en milliers de tonnes(mT).*

*Ainsi, compte tenu des effets des agrégations précitées, les importations et exportations du Maroc pour l'année 2001 s'établissent globalement comme suit :*

|                     | <i>Poids</i>                                    | <i>Valeurs</i>                                       |
|---------------------|---|--|
| <i>Importations</i> | 29.994.162.581Kg<br>29.989.683 T<br>29.989,7 mT | 124.721.589.121DH<br>124.717.781 mDH<br>124.717,8MDH |
| <i>Exportations</i> | 21.615.309.572 Kg<br>21.613.926 T<br>21.613,9mT | 80.666.657.872 DH<br>80.666.651 mDH<br>80.666,7 MDH  |

**Indicateurs du commerce extérieur :**

- ↘ Taux d'ouverture : 53,6% variation sur un an ⇨ -3,3 points ;
- ↘ Taux d'exportation : 21,1% ⇨ -1,2 point ;
- ↗ Taux de couverture : 64,7% ⇨ +0,4 point ;
- ⊖ Déficit commercial/PIB : 11,5% ⇨ -0,8 point.

**Total des transactions commerciales :**

- ↗ 205.384,5MDH, variation sur un an : +4.031MDH ⇨ +2%
- ⊕ Transactions en ATPA : 94.488,4MDH soit 46% du total ⇨ +2points
  - ATPA-SP : 47.495,4MDH ou 23,1% du total ⇨ +0,4 point ;
  - ATPA-AP : 46.993MDH ou 22,9% du total ⇨ +1,6 point.
- △ Deux groupements d'utilisation prédominant : 105.076,5MDH ou 51,2% du total ⇨ +1,6 point
  - Biens de consommation : 29,9% ⇨ +0,8 point ;
  - Demi-produits : 21,3% ⇨ +0,8 point ;
- 🚩 Les premiers partenaires :
  - \* L'Europe : 69,7% ⇨ même niveau qu'en 2000 ;
  - \* L'Union Européenne : 63,3% ⇨ -1 point ;
    - France : 28,4% ⇨ +0,7 point ;
    - Espagne : 11,6% ⇨ +0,5 point.

**Importations :**

- ↗ 124.717,8MDH : +2.191MDH ⇨ +1,8%
- △ Structure : trois groupements d'utilisation représentent 63,6% des importations
- ⊖ • Biens de consommation prédominant : 23,9% ⇨ +0,4 point ;
  - Demi-produits : 21,2% ⇨ +1,4 point.
  - Biens d'équipement : 18,5% ⇨ -2,3 points ;
- \* Premiers produits à l'importation
  - l'huile brute de pétrole : 11,6% ⇨ -0,4 point ;
  - blé : 5% ⇨ +0,5 point ;
  - machines et appareils divers : 3,8% ⇨ +0,1 point
  - tissus de coton : 3,7% ⇨ +0,6 point.
- ⊕ 30,1% des importations ou 37.560,1MDH sont réalisés en ATPA ⇨ +1,7 point ;
  - 16% en ATPA-SP ⇨ +0,9 point ;
  - 14,1% en ATPA-AP ⇨ +0,8 point.

↳ *Les premiers fournisseurs :*

- \* *L'Europe : 65,2% ⇨ +0,8 point ;*
- \* *L'Union Européenne : 56,6% ⇨ -1,3 point*
  - *France : 25% ⇨ +1 point ;*
  - *Espagne : 9,6% ⇨ -0,3 point ;*
  - *Grande-Bretagne : 5,4% ⇨ -0,8point*

**Exportations :**

- ↗ *80.666,7MDH : +1.840MDH ⇨ +2,3%*
- △ *Structure : trois groupements d'utilisation représentent 81,2% des exportations*
- ↻ • *Les biens de consommation prédominent: 39,1% ⇨ +1,4point ;*
  - *Demi-produits: 21,4% ⇨ -0,2point;*
  - *Produits alimentaires 20,7 % ⇨ -0,6point ;*
- ↻ • *Phosphates et dérivés : 16,4% ⇨ même niveau qu'en 2000*
- \* *Premiers produits à l'exportation :*
  - *Les vêtements confectionnés: 21,3% ⇨ +0,8 point ;*
  - *Les articles de bonneterie: 11% ⇨ -0,3 point ;*
  - *Les crustacés mollusques et coquillages : 6,4% ⇨ -2,2points ;*
  - *L'acide phosphorique : 6,3% ⇨ -0,5 point ;*
- ⌘ *Réexportations en suite d'ATPA: 70,6 % ⇨ +2,3 points ;*
  - *Réexportations en suite d'ATPA-SP: 34,2% ⇨ -0,3point ;*
  - *Réexportations en suite d'ATPA-AP: 36,4 % ⇨ +2,6 points ;*
  - *66,9% des exportations de biens de consommation sont constituées par les réexportations en suite d'ATPA-SP ⇨ -1,1 point.*
- ↳ *Les premiers clients :*
  - \* *L'Europe: 76,7% ⇨ -1,3 point*
  - \* *L'Union Européenne: 73,7% ⇨ -1 point*
    - *France: 33,7% ⇨ +0,2point ;*
    - *Espagne: 14,7% ⇨ +1,6point;*
    - *Grande Bretagne: 8,2% ⇨ -1,4 point.*

**Solde commercial :**

- ↻ *Solde : -44.051,1MDH -0,8% ⇨ 11,5% du PIB*
- \* *Les trois groupements d'utilisation les plus déficitaires sont :*
  - *l'énergie et lubrifiants: -18.573,7MDH;*
  - *les biens d'équipement: -18.574,7MDH ;*
  - *les demi-produits: -9.174MDH.*
- \* *les excédents les plus importants sont dégagés par :*
  - *les produits bruts d'origine minérale : +3.683,5MDH ;*
  - *les biens de consommation : +1.702,9MDH ;*
  - *les produits alimentaires : +1.289,7MDH*
- \* *Les produits bruts d'origine minérale sont excédentaires de 3.683,5MDH*
- \* *Le solde des transactions avec l'Europe représente 44,3% du déficit*
- \* *L'Union Européenne: 25,4% ⇨ -2,2 points*
  - *Arabie Saoudite: 12,1% ;*
  - *Iraq: 9,6% ;*
  - *Russie : 8,2%.*

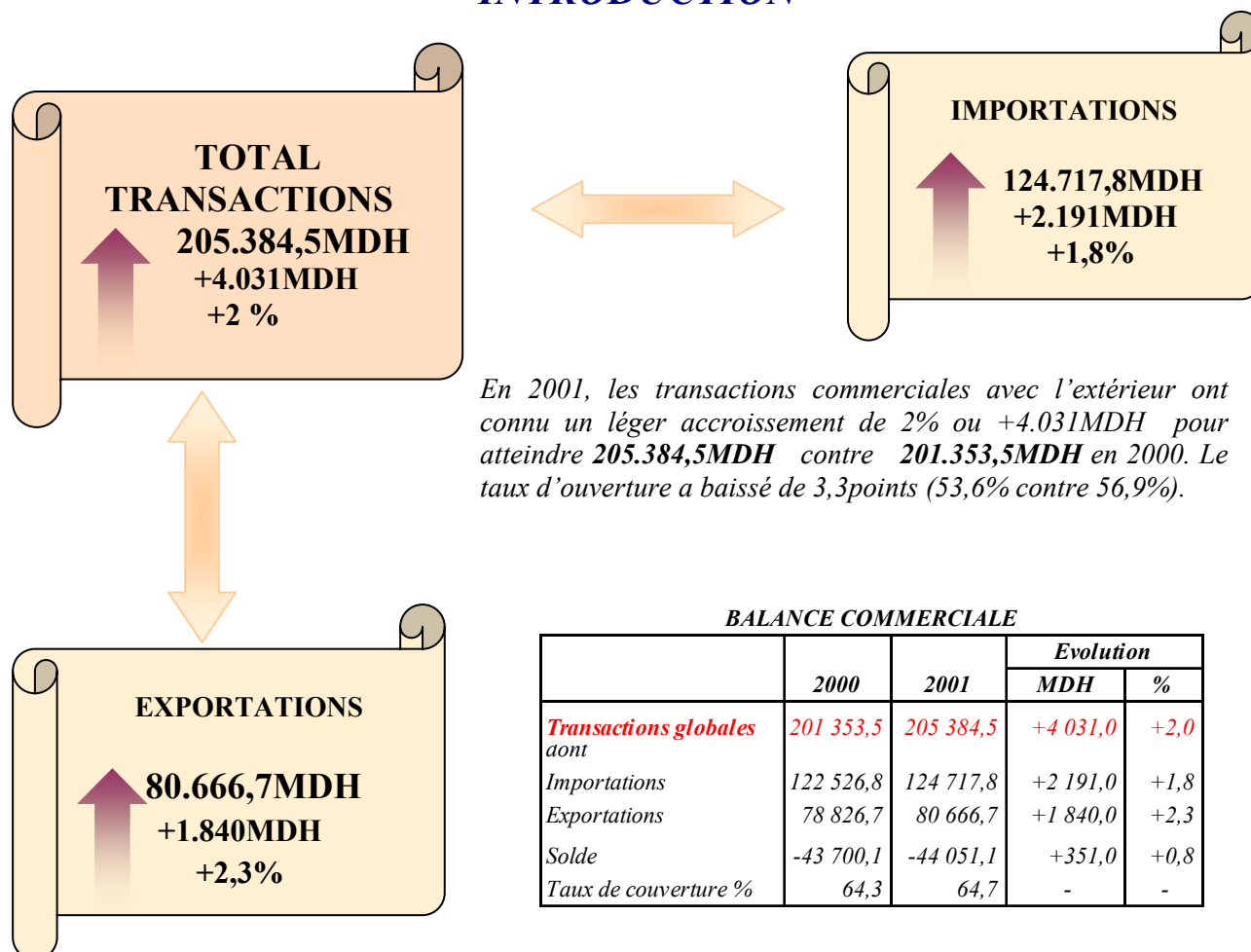
### Transactions en admission temporaire pour perfectionnement actif (ATPA) :

- ⌚ 46% des transactions commerciales sont réalisées en ATPA
  - ATPA-SP : 23,1%
  - ATPA-AP : 22,9%
- 🕒 **Importations**
- ➡ Près du **tiers** des importations (30,1%) :
  - ATPA-SP : 16%
  - ATPA-AP : 14,1%
- ✳ 56,8% des importations de biens de consommation ⇨ +4,2 points ;
  - ATPA-SP : 47,2%
  - ATPA-AP : 9,6%
- ✳ 39,7% des importations de demi-produits ⇨ +0,3 point
  - 19,1% en ATPA-SP
  - 20,6% en ATPA-AP
- ➡ 35,4% des importations dans le cadre de l'ATPA sont des produits textiles ⇨ +1,5 point.
- 🕒 **Exportations**
- ➡ Plus des **deux tiers** des exportations (70,6%)
  - ATPA-SP : 34,2%
  - ATPA-AP : 36,4%
- ✳ 97% des exportations de biens de consommation ⇨ -0,2 point
  - 66,9% en ATPA-SP
  - 30,1% en ATPA-AP
- ✳ 94,3% des exportations de demi-produits ⇨ -1,1 point
  - 29% en ATPA-SP
  - 65,3% en ATPA-AP
- ✳ 94,9% des exportations de biens d'équipement ⇨ +2,4 points
- ➡ 47,7% des réexportations en suite d'ATPA concernent le secteur textile
  - vêtements confectionnés et articles de bonneterie : 45,6% ⇨ -0,9 point.
  - dérivés de phosphates : 15,8% ⇨ -0,6 point

### Répartition géographique :

- ➡ L'Europe : premier partenaire commercial : 69,7% ⇨ même niveau qu'en 2000 ;
  - premier fournisseur : 65,2% ⇨ +0,8 point
  - premier client : 76,7% ⇨ -1,3 point
  - 44,3% du déficit commercial
- ➡ L'Union Européenne : 63,3% des échanges commerciaux ⇨ -1,2 point
  - Exportations : 73,7% ⇨ -1 point
  - Importations : 56,6% ⇨ -1,3 point
- ➡ L'UMA : 2,4% des échanges commerciaux ⇨ +0,1 point
  - 2,8% des importations
  - 1,9% des exportations
- ✳ L'Union Européenne fournit 80% et achète 93,5% des produits finis de consommation
- ✳ Elle fournit 75,7% des biens d'équipement et 71,7% des demi-produits
- ✳ Elle absorbe 84,4% des biens d'équipement et 62,4% des produits alimentaires.

## INTRODUCTION



### BALANCE COMMERCIALE

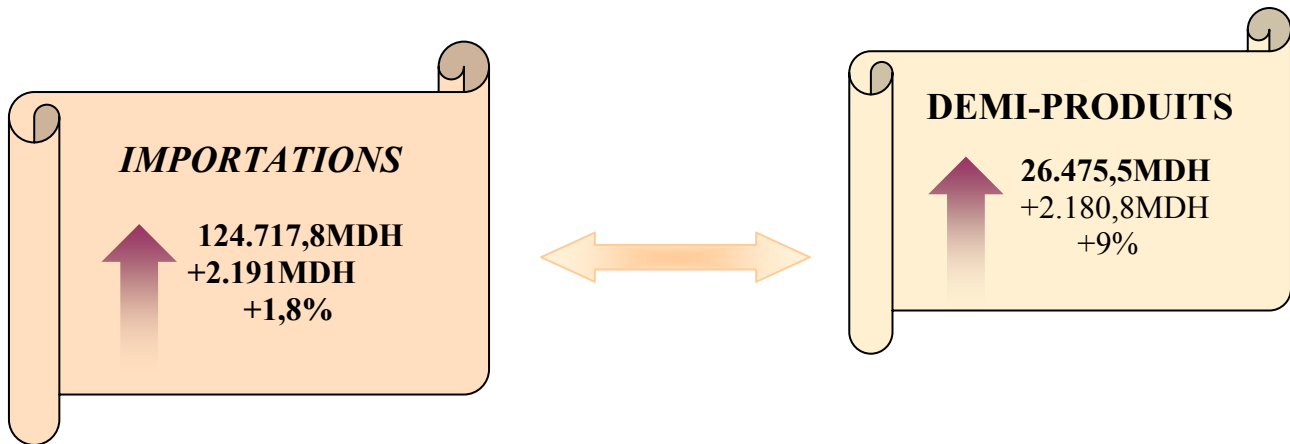
|                              | 2000             | 2001             | Evolution       |             |
|------------------------------|------------------|------------------|-----------------|-------------|
|                              |                  |                  | MDH             | %           |
| <b>Transactions globales</b> | <b>201 353,5</b> | <b>205 384,5</b> | <b>+4 031,0</b> | <b>+2,0</b> |
| <i>dont</i>                  |                  |                  |                 |             |
| Importations                 | 122 526,8        | 124 717,8        | +2 191,0        | +1,8        |
| Exportations                 | 78 826,7         | 80 666,7         | +1 840,0        | +2,3        |
| Solde                        | -43 700,1        | -44 051,1        | +351,0          | +0,8        |
| Taux de couverture %         | 64,3             | 64,7             | -               | -           |

Bien que les exportations aient progressé à un taux légèrement plus élevé que celui enregistré par les importations, le déficit commercial s'est maintenu à un niveau stable. En effet, celui-ci s'est fixé à -44.051,1MDH contre -43.700,1MDH une année auparavant (soit +0,8% ou +351MDH). Ce déficit représente 11,5% du P.I.B contre 12,3% en 2000.

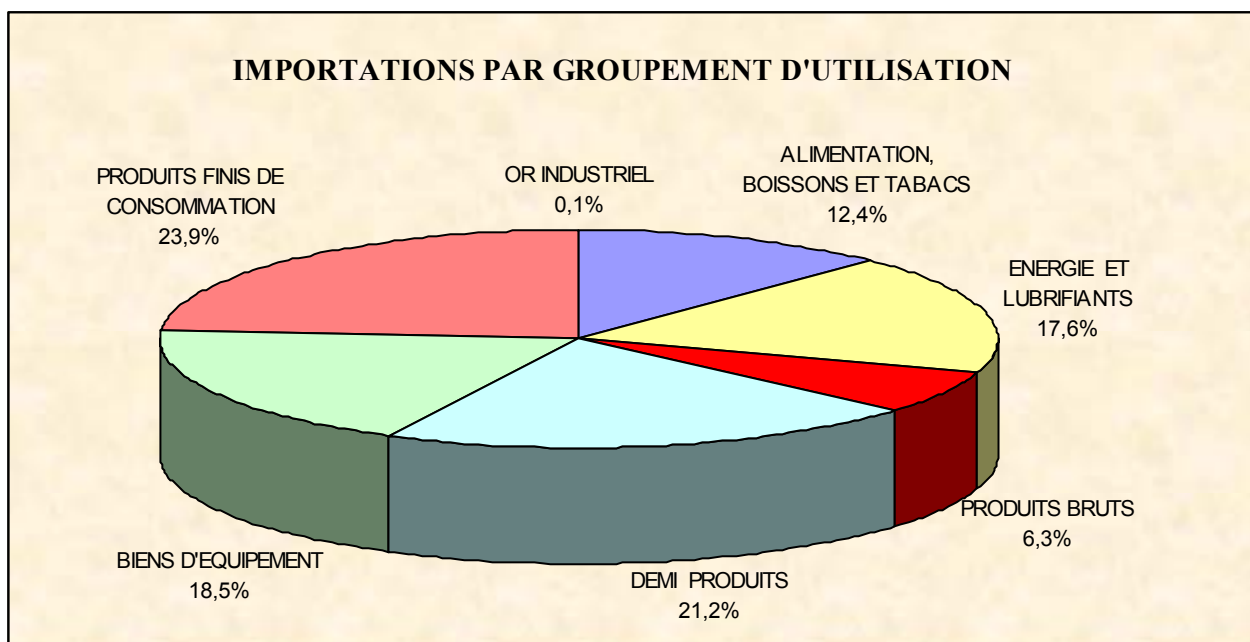
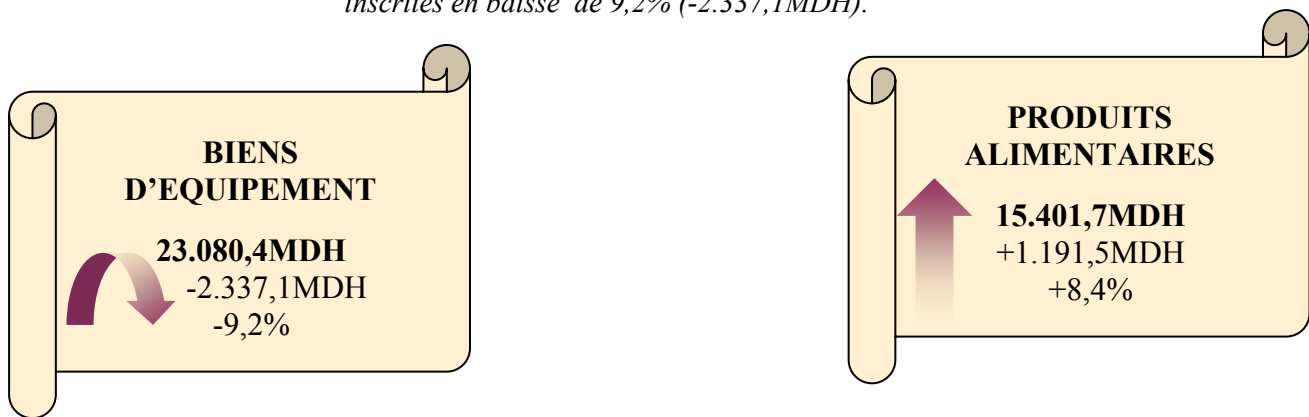
Cette stabilité a concerné également le taux de couverture établi à 64,7% contre 64,3% en 2000.

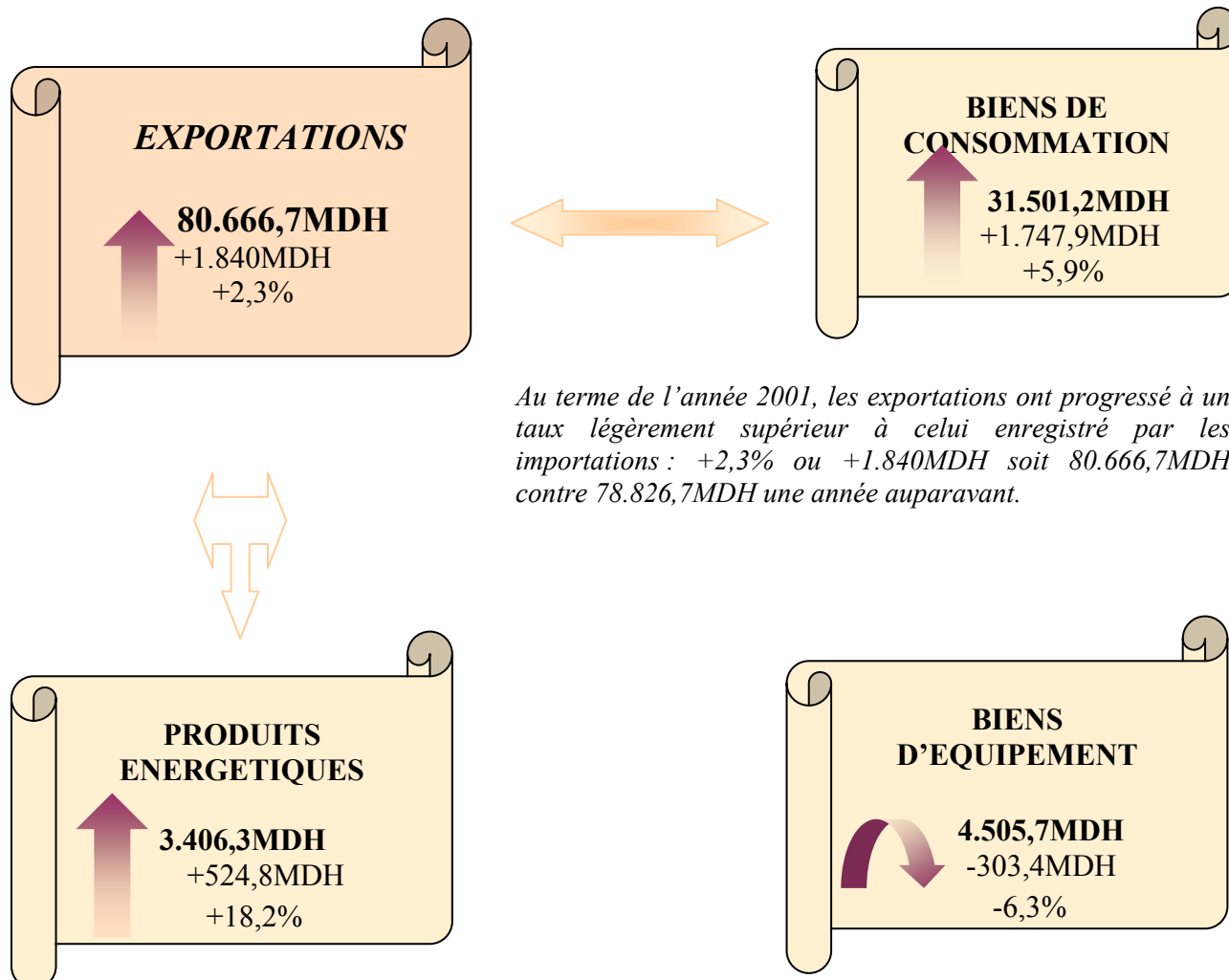
### BALANCE COMMERCIALE PAR GROUPEMENT D'UTILISATION

| GROUPEMENT D'UTILISATION                       | Total des échanges               |              | Importations     |              | Exportations    |              | Solde Commercial<br>MDH | Taux de Couverture<br>% |
|--|----------------------------------|--------------|------------------|--------------|-----------------|--------------|-------------------------|-------------------------|
|  | MDH                              | Part %       | MDH              | Part %       | MDH             | Part %       |                         |                         |
|  | ALIMENTATION, BOISSONS ET TABACS | 32 093,1     | 15,6             | 15 401,7     | 12,4            | 16 691,4     |                         |                         |
| ÉNERGIE ET LUBRIFIANTS                         | 25 386,3                         | 12,4         | 21 980,0         | 17,6         | 3 406,3         | 4,2          | -18 573,7               | 15,5                    |
| PRODUITS BRUTS                                 | 14 991,2                         | 7,3          | 7 861,9          | 6,3          | 7 129,3         | 8,8          | -732,6                  | 90,7                    |
| • PRODUITS BRUTS D'ORIGINE ANIMALE ET VÉGÉTALE | 7 202,9                          | 3,5          | 5 809,5          | 4,7          | 1 393,4         | 1,7          | -4 416,1                | 24,0                    |
| • PRODUITS BRUTS D'ORIGINE MINÉRALE            | 7 788,3                          | 3,8          | 2 052,4          | 1,6          | 5 735,9         | 7,1          | +3 683,5                | 279,5                   |
| DEMI PRODUITS                                  | 43 777,0                         | 21,3         | 26 475,5         | 21,2         | 17 301,5        | 21,4         | -9 174,0                | 65,3                    |
| BIENS D'ÉQUIPEMENT                             | 27 586,1                         | 13,4         | 23 080,4         | 18,5         | 4 505,7         | 5,6          | -18 574,7               | 19,5                    |
| • PRODUITS FINIS ÉQUIPEMENT AGRICOLE           | 895,0                            | 0,4          | 884,5            | 0,7          | 10,5            | -            | -874,0                  | 1,2                     |
| • PRODUITS FINIS ÉQUIPEMENT INDUSTRIEL         | 26 691,1                         | 13,0         | 22 195,9         | 17,8         | 4 495,2         | 5,6          | -17 700,7               | 20,3                    |
| PRODUITS FINIS DE CONSOMMATION                 | 61 299,5                         | 29,9         | 29 798,3         | 23,9         | 31 501,2        | 39,1         | +1 702,9                | 105,7                   |
| OR INDUSTRIEL                                  | 251,3                            | 0,1          | 120,0            | 0,1          | 131,3           | 0,2          | +11,3                   | 109,4                   |
| <b>TOTAL GÉNÉRAL</b>                           | <b>205 384,5</b>                 | <b>100,0</b> | <b>124 717,8</b> | <b>100,0</b> | <b>80 666,7</b> | <b>100,0</b> | <b>-44 051,1</b>        | <b>64,7</b>             |

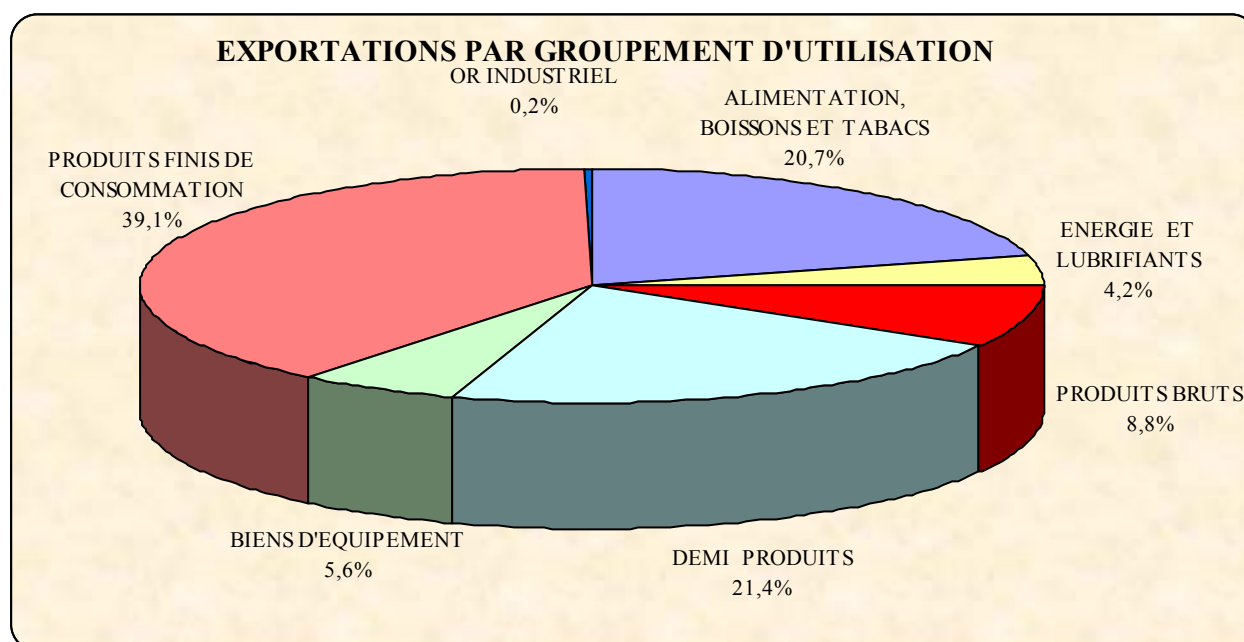



Les importations se sont inscrites en hausse de 1,8% ou +2.191MDH s'établissant à 124.717,8MDH contre 122.526,8MDH en 2000 sous l'effet essentiellement, des acquisitions de demi-produits et de produits alimentaires qui se sont accrues respectivement de 9% (+2.180,8MDH) et de 8,4% (+1.191,4MDH). Les importations de biens d'équipement se sont en revanche, inscrites en baisse de 9,2% (-2.337,1MDH).





Au terme de l'année 2001, les exportations ont progressé à un taux légèrement supérieur à celui enregistré par les importations : +2,3% ou +1.840MDH soit 80.666,7MDH contre 78.826,7MDH une année auparavant.





En dépit de la stabilité de la part de l'Europe dans les échanges commerciaux du Maroc, elle demeure le principal partenaire : 69,7% soit le même niveau qu' en 2000. Cette stabilité est due au recul de la part de ce continent dans les exportations marocaines : 76,7% contre 78% en 2000 conjuguée à la hausse de cette part au niveau des importations : 65,2% contre 64,4%. L'Asie, deuxième partenaire commercial du Maroc, a vu sa part perdre 0,8 point pour se situer à 15,8% au lieu de 16,6% en 2000 ; les parts de l'Amérique et de l'Afrique sont restées relativement stables, s'établissant respectivement à 8,6% et 5% (contre 8,7% et 4,3% en 2000).

La part de l'Union Européenne a perdu 1,2 point pour s'établir à 63,3% au lieu de 64,5% en 2000. Néanmoins, l'Union Européenne occupe la première position au niveau des partenaires commerciaux et intervient pour 73,7% des exportations et pour 56,6% des importations.

La France demeure le premier pays partenaire du Maroc et contribue pour 28,4% au total de ses échanges commerciaux : 25% des importations et 33,7% des exportations.

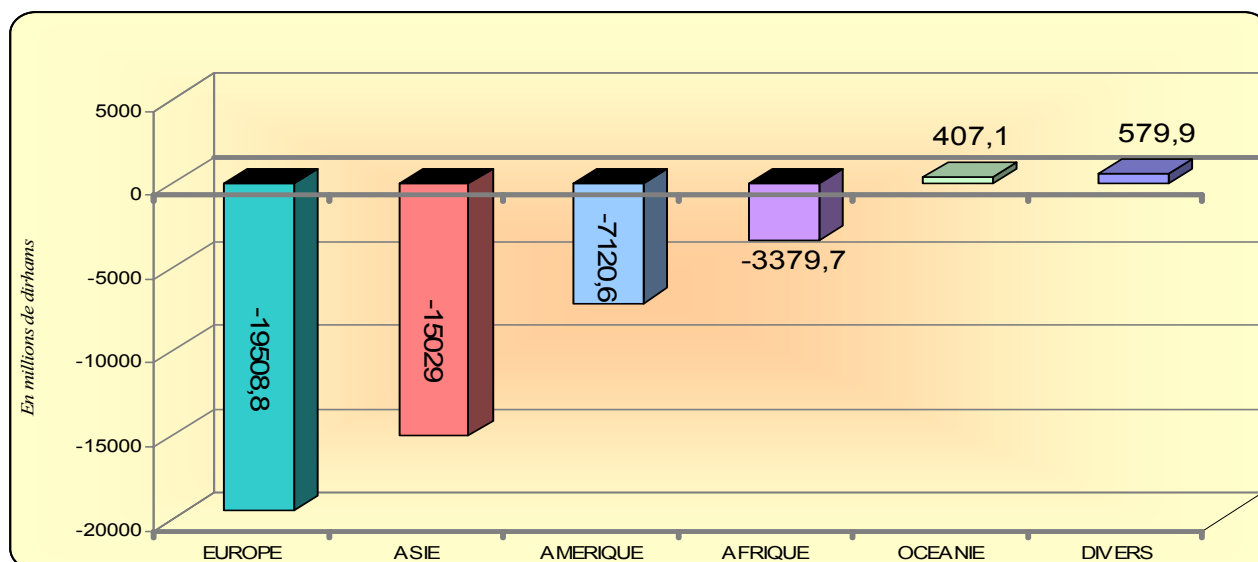
### STRUCTURE GEOGRAPHIQUE DES ECHANGES EXTERIEURS

2001

| CONTINENT           | Importations<br>MDH     | Part<br>%           | Exportations<br>MDH    | Part<br>%           | Solde<br>MDH            | Taux de<br>couverture<br>% |
|---------------------|-------------------------|---------------------|------------------------|---------------------|-------------------------|----------------------------|
| <b>EUROPE</b>       | <b>81 348,5</b>         | <b>65,2</b>         | <b>61 839,7</b>        | <b>76,7</b>         | <b>-19 508,8</b>        | <b>76,0</b>                |
| ASIE                | 23 750,4                | 19,0                | 8 721,4                | 10,8                | -15 029,0               | 36,7                       |
| AMERIQUE            | 12 353,9                | 9,9                 | 5 233,3                | 6,5                 | -7 120,6                | 42,4                       |
| AFRIQUE             | 6 804,8                 | 5,5                 | 3 425,1                | 4,2                 | -3 379,7                | 50,3                       |
| OCEANIE             | 456,4                   | 0,4                 | 863,5                  | 1,1                 | +407,1                  | 189,2                      |
| DIVERS *            | 3,8                     | ---                 | 583,7                  | 0,7                 | +579,9                  | -                          |
| <b><u>TOTAL</u></b> | <b><u>124 717,8</u></b> | <b><u>100,0</u></b> | <b><u>80 666,7</u></b> | <b><u>100,0</u></b> | <b><u>-44 051,1</u></b> | <b><u>64,7</u></b>         |
| Dont U.E            | 70 603,2                | 56,6                | 59 430,6               | 73,7                | -11 172,6               | 84,2                       |

\* Divers : avitaillement et zone franche de Tanger

Le déficit commercial demeure proportionnel aux transactions avec chacun des continents. L'Europe y contribue pour 44,3%, suivie de l'Asie pour 34,1%. L'Amérique et l'Afrique interviennent respectivement pour 16,2% et 7,7%. Les échanges avec l'Océanie se sont, en revanche, soldés par un excédent.



### PART DE L'ATPA DANS LES ECHANGES COMMERCIAUX

2001

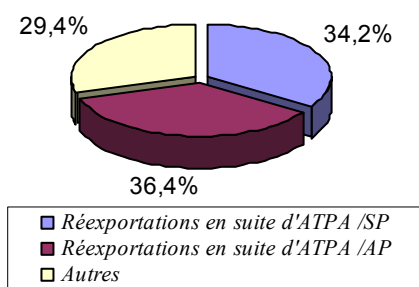
| IMPORTATIONS                   | Valeur MDH       | Part %       | EXPORTATIONS                             | Valeur MDH      | Part %       |
|--------------------------------|------------------|--------------|--|-----------------|--------------|
| <i>Importations en ATPA/SP</i> | 19 941,9         | 16,0         | <i>Réexportations en suite d'ATPA/SP</i> | 27 553,5        | 34,2         |
| <i>Importations en ATPA/AP</i> | 17 618,2         | 14,1         | <i>Réexportations en suite d'ATPA/AP</i> | 29 374,8        | 36,4         |
| <i>Autres</i>                  | 87 157,7         | 69,9         | <i>Autres</i>                            | 23 738,4        | 29,4         |
| <b>TOTAL :</b>                 | <b>124 717,8</b> | <b>100,0</b> | <b>TOTAL :</b>                           | <b>80 666,7</b> | <b>100,0</b> |

*ATPA/SP : Admission temporaire pour perfectionnement actif sans paiement*

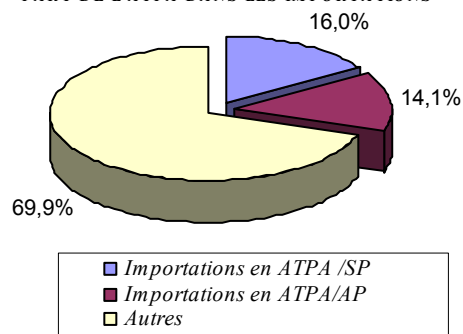
*ATPA/AP : Admission temporaire pour perfectionnement actif avec paiement*

Les transactions réalisées dans le cadre de l'admission temporaire pour perfectionnement actif (ATPA) -avec et sans paiement- représentent 46% du total des échanges commerciaux (44% en 2000). 30,1% des importations s'effectuent dans ce cadre (28,4% en 2000) et 70,6% des exportations sont des réexportations en suite d'admissions temporaires pour perfectionnement actif (68,3% en 2000).

#### PART DE L'ATPA DANS LES EXPORTATIONS



#### PART DE L'ATPA DANS LES IMPORTATIONS



Les transactions réalisées dans le cadre de l'ATPA sans paiement représentent 23,1% du total de nos échanges commerciaux: 16% à l'importation et 34,2% à l'exportation, celles intervenant dans le cadre de ATPA avec paiement en représentent 22,9% (14,1% à l'importation et 36,4% à l'exportation).





***IMPORTATIONS***



## Chapitre I : IMPORTATIONS

### Importations par groupement d'utilisation

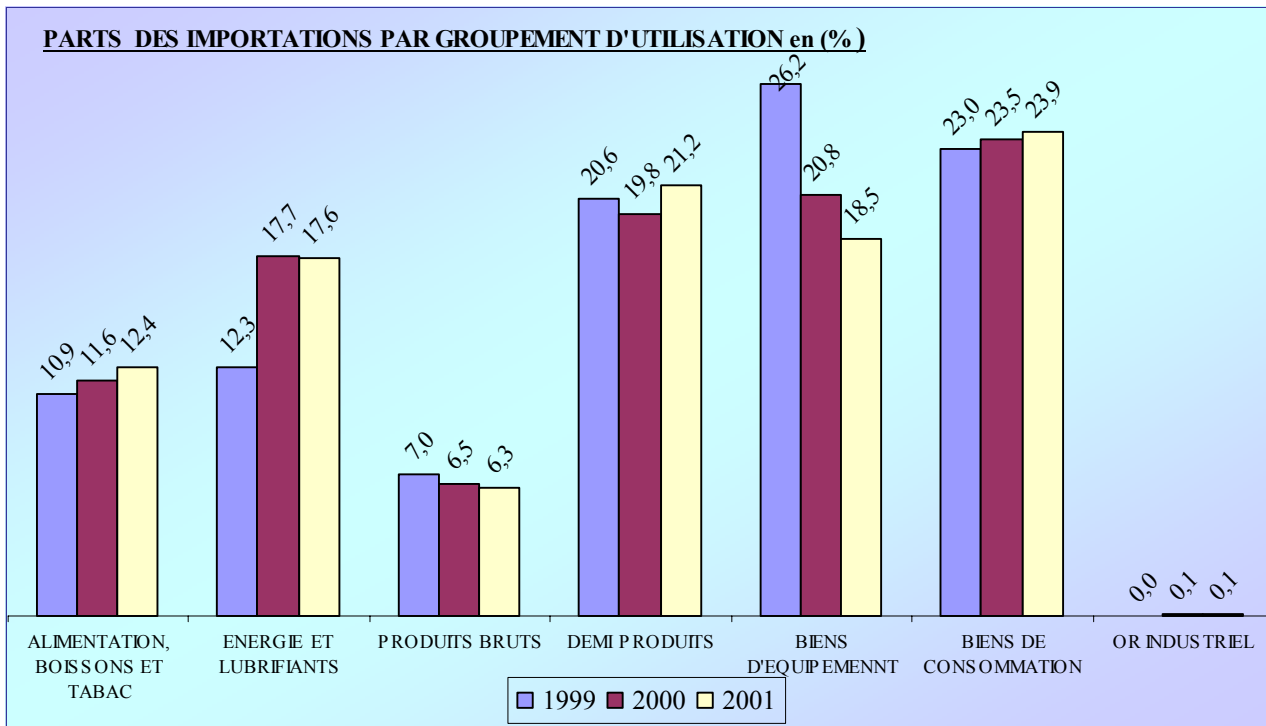
En 2001, les importations, évaluées CAF, se sont établies à 124.717,8MDH contre 122.526,8MDH en 2000 soit un accroissement de 1,8% ou +2.191MDH. Cet accroissement est à attribuer principalement aux achats de **demi-produits** qui se sont établis à 26.475,5MDH contre 24.294,7MDH soit +9% ou +2.180,8MDH, aux **produits alimentaires** qui se sont, situés à 15.401,7MDH contre 14.210,2MDH réalisant une progression de 8,4% ou +1.191,5MDH ainsi qu'aux **produits finis de consommation** dont les achats s'élèvent à 29.798,3MDH contre 28.822,1MDH en 2000 soit +3,4% ou +976,2MDH. Les importations d'or industriel ont augmenté de 70,6% : 120MDH contre 70,3MDH une année auparavant. Enfin, les **produits énergétiques** ont légèrement augmenté : 21.980MDH contre 21.656,9MDH en 2000, soit +1,5% ou +323,1MDH.

En revanche, les **biens d'équipement** et les **produits bruts** ont régressé. Le premier groupe a connu un recul de 9,2% ou -2.337,1MDH : 23.080,4MDH contre 25.417,5MDH en 2000, sous l'effet exclusivement des acquisitions de biens d'équipement industriel (-10,1% ou -2.497,6MDH) ; les biens d'équipement agricole se sont par contre inscrits en hausse de 22,2% ou +160,5MDH. Les produits bruts ont connu une baisse de 2,4% ou -193,2MDH. Cette évolution est à attribuer principalement aux produits bruts d'origine minérale : -8,9% ou -200MDH ; les produits bruts d'origine animale et végétale sont demeurés stables d'une année à l'autre (5.809,5MDH contre 5.802,7MDH).

L'évolution des différents groupes de produits s'est répercutée sur la structure des importations. En effet, la part des demi-produits a gagné 1,4point : 21,2% contre 19,8% et celle des produits alimentaires s'est améliorée de 0,8point : 12,4% contre 11,6%. Les biens d'équipement ont vu leur part reculer de 2,3 points : 18,5% contre 20,8%. Les parts des produits bruts (6,3% contre 6,5%), des produits énergétiques (17,6% contre 17,7%), des produits finis de consommation (23,9% contre 23,5% et de l'or industriel (0,1%) sont demeurées stables d'une année à l'autre.

#### IMPORTATIONS PAR GROUPEMENT D'UTILISATION

| GROUPEMENT D'UTILISATION        | 1999            |                  |              | 2000            |                  |              | 2001            |                  |              | EVOLUTION       |             |
|---------------------------------|-----------------|------------------|--------------|-----------------|------------------|--------------|-----------------|------------------|--------------|-----------------|-------------|
|                                 | POIDS           | VALEUR           | Part         | POIDS           | VALEUR           | Part         | POIDS           | VALEUR           | Part         | MDH             | %           |
|                                 | 1000T           | MDH              | %            | 1000T           | MDH              | %            | 1000T           | MDH              | %            |                 |             |
| ALIMENTATION, BOISSONS ET TABAC | 5 721,8         | 11 540,5         | 10,9         | 6 742,8         | 14 210,2         | 11,6         | 6 612,4         | 15 401,7         | 12,4         | +1 191,5        | +8,4        |
| ENERGIE ET LUBRIFIANTS          | 11 727,6        | 12 999,8         | 12,3         | 12 282,7        | 21 656,9         | 17,7         | 14 088,5        | 21 980,0         | 17,6         | +323,1          | +1,5        |
| PRODUITS BRUTS                  | 4 635,4         | 7 464,7          | 7,0          | 4 687,6         | 8 055,1          | 6,5          | 4 391,2         | 7 861,9          | 6,3          | -193,2          | -2,4        |
| • D'ORIGINE ANIMALE ET VEGETALE | 1 692,1         | 5 583,2          | 5,2          | 1 716,2         | 5 802,7          | 4,7          | 1 531,4         | 5 809,5          | 4,7          | +6,8            | +0,1        |
| • D'ORIGINE MINERALE            | 2 943,3         | 1 881,5          | 1,8          | 2 971,4         | 2 252,4          | 1,8          | 2 859,8         | 2 052,4          | 1,6          | -200,0          | -8,9        |
| DEMI PRODUITS                   | 3 904,4         | 21 789,4         | 20,6         | 3 761,6         | 24 294,7         | 19,8         | 4 174,4         | 26 475,5         | 21,2         | +2 180,8        | +9,0        |
| BIENS D'EQUIPEMENT              | 306,3           | 27 775,1         | 26,2         | 315,3           | 25 417,5         | 20,8         | 288,2           | 23 080,4         | 18,5         | -2 337,1        | -9,2        |
| • AGRICOLE                      | 17,8            | 748,7            | 0,7          | 14,9            | 724,0            | 0,6          | 17,2            | 884,5            | 0,7          | +160,5          | +22,2       |
| • INDUSTRIEL                    | 288,5           | 27 026,4         | 25,5         | 300,4           | 24 693,5         | 20,2         | 271,0           | 22 195,9         | 17,8         | -2 497,6        | -10,1       |
| PRODUITS FINIS DE CONSOMMATION  | 353,2           | 24 323,0         | 23,0         | 397,3           | 28 822,1         | 23,5         | 435,0           | 29 798,3         | 23,9         | +976,2          | +3,4        |
| OR INDUSTRIEL                   |                 | 38,5             |              |                 | 70,3             | 0,1          |                 | 120,0            | 0,1          | +49,7           | +70,6       |
| <b>TOTAL</b>                    | <b>26 648,7</b> | <b>105 931,0</b> | <b>100,0</b> | <b>28 187,3</b> | <b>122 526,8</b> | <b>100,0</b> | <b>29 989,7</b> | <b>124 717,8</b> | <b>100,0</b> | <b>+2 191,0</b> | <b>+1,8</b> |



### Alimentation, boissons et tabac



Les importations de produits alimentaires se sont établies à 15.401,7MDH contre 14.210,2MDH en 2000 enregistrant une augmentation de 8,4% ou +1.191,5MDH, leur volume s'est par contre inscrit en baisse de 1,9% ou -130,4mt (6.612,4mt contre 6.742,8mt). Le prix moyen à l'importation des produits alimentaires s'est renchéri de 10,5% ou +222DH/T pour s'établir à 2.329DH/T contre 2.107DH/T en 2000. Largement tributaire des résultats de la campagne agricole, la part des produits alimentaires dans le total des importations a gagné 0,8 point : 12,4% contre 11,6% en 2000.



L'accroissement des importations de produits alimentaires est dû principalement aux **céréales** dont les achats se sont établis à 8.622,6MDH contre 7.745,7MDH soit +11,3% ou +876,9MDH. Elles interviennent pour 56% dans le total des importations de produits alimentaires contre 54,5% en 2000.

Les achats de **blé** se sont élevés à 6.189,3MDH contre 5.484,1MDH, soit un accroissement de 12,9% ou +705,2MDH, ils représentent 40,2% des achats de produits alimentaires. Le volume importé s'est par contre inscrit en baisse de 1,9% ou -65,6mt. Le prix de la tonne de blé importée a ainsi augmenté de 15,1% ou +240DH/T : 1.834DH/T contre 1.594DH/T en 2000. Quant aux importations de **maïs**, elles se sont accrues de 14,9% ou +171,2MDH en valeur et de 7,8% ou +70,2mt en volume, ce qui s'est traduit par un accroissement de 6,6% du prix moyen.

Les importations **d'orge** se sont stabilisées à 1.113,9MDH (1.113,4MDH en 2000) pour un volume en baisse de 6,9% ou -59,8mt entraînant un renchérissement du prix moyen de 7,5% d'une année à l'autre : 1.381DH/T contre 1.285DH/T.

La part du maïs dans le total des achats de produits alimentaires s'est légèrement améliorée : 8,6% contre 8,1% ; celle de l'orge s'est par contre rétractée : 7,2% contre 7,8% d'une année à l'autre.

## IMPORTATIONS DE PRODUITS ALIMENTAIRES

↑ +8,4%

| Produits                 | 2000            |                 |                      |              | 2001            |                 |                      |              | Evolution 2001/2000 |      |
|--------------------------|-----------------|-----------------|----------------------|--------------|-----------------|-----------------|----------------------|--------------|---------------------|------|
|                          | Poids<br>1000 T | Valeur<br>MDH   | Prix moyen<br>DH/T * | Part<br>%    | Poids<br>1000 T | Valeur<br>MDH   | Prix moyen<br>DH/T * | Part<br>%    | %                   | Sens |
| <b>Céréales</b>          | <b>5 210,0</b>  | <b>7 745,7</b>  | <b>1 487</b>         | <b>54,5</b>  | <b>5 154,8</b>  | <b>8 622,6</b>  | <b>1 673</b>         | <b>56,0</b>  | <b>+11,3</b>        | ↗    |
| • Blé                    | 3 441,2         | 5 484,1         | 1 594                | 38,6         | 3 375,6         | 6 189,3         | 1 834                | 40,2         | +12,9               | ↗    |
| • Maïs                   | 902,3           | 1 148,2         | 1 273                | 8,1          | 972,5           | 1 319,4         | 1 357                | 8,6          | +14,9               | ↗    |
| • Orge                   | 866,5           | 1 113,4         | 1 285                | 7,8          | 806,7           | 1 113,9         | 1 381                | 7,2          | +0,0                | →    |
| <b>Sucre</b>             | <b>559,1</b>    | <b>1 458,3</b>  | <b>2 608</b>         | <b>10,3</b>  | <b>512,1</b>    | <b>1 534,8</b>  | <b>2 997</b>         | <b>10,0</b>  | <b>+5,2</b>         | ↗    |
| <b>Thé</b>               | <b>42,2</b>     | <b>739,8</b>    | <b>17 551</b>        | <b>5,2</b>   | <b>37,7</b>     | <b>671,3</b>    | <b>17 807</b>        | <b>4,3</b>   | <b>-9,3</b>         | ↘    |
| <b>Tabacs</b>            | <b>8,1</b>      | <b>614,1</b>    | <b>75 741</b>        | <b>4,3</b>   | <b>10,4</b>     | <b>733,7</b>    | <b>70 846</b>        | <b>4,8</b>   | <b>+19,5</b>        | ↗    |
| <b>Produits Laitiers</b> | <b>39,1</b>     | <b>674,2</b>    | <b>17 256</b>        | <b>4,7</b>   | <b>53,7</b>     | <b>976,8</b>    | <b>18 190</b>        | <b>6,3</b>   | <b>+44,9</b>        | ↗    |
| • Beurre                 | 27,4            | 459,9           | 16 811               | 3,1          | 29,2            | 513,1           | 17 544               | 3,3          | +11,6               | ↗    |
| • Fromage                | 3,0             | 75,7            | 25 042               | 0,6          | 3,5             | 106,0           | 30 169               | 0,7          | +40,0               | ↗    |
| • Lait                   | 8,7             | 138,6           | 15 949               | 1,0          | 21,0            | 357,7           | 17 024               | 2,3          | +158,1              | ↗    |
| <b>Café</b>              | <b>35,1</b>     | <b>405,3</b>    | <b>11 562</b>        | <b>2,9</b>   | <b>33,7</b>     | <b>271,5</b>    | <b>8 047</b>         | <b>1,8</b>   | <b>-33,0</b>        | ↘    |
| Autres produits          | 849,2           | 2 572,8         | 3 029                | 18,1         | 810,0           | 2 591,0         | 3 199                | 16,8         | +0,7                | →    |
| <b>TOTAL</b>             | <b>6 742,8</b>  | <b>14 210,2</b> | <b>2 107</b>         | <b>100,0</b> | <b>6 612,4</b>  | <b>15 401,7</b> | <b>2 329</b>         | <b>100,0</b> | <b>+8,4</b>         | ↗    |

\* Le prix moyen de la tonne est déterminé sur la base de la valeur en milliers de dirhams et du poids en tonnes.

### Part des produits alimentaires dans le total des importations

1996-2001

| Année       | Produits alimentaires |                 | Prix moyen de<br>la tonne DH/T* | Valeur totale des<br>importations MDH | Part dans le total<br>des importations% |
|-------------|-----------------------|-----------------|---------------------------------|---------------------------------------|---|
|             | Poids 1000T           | Valeur MDH      |                                 |                                       |   |
| 1996        | 3 920,0               | 11 310,8        | 2 885                           | 84 612,3                              | 13,4                                    |
| 1997        | 3 900,0               | 10 210,5        | 2 618                           | 90 712,3                              | 11,3                                    |
| 1998        | 5 333,8               | 11 437,9        | 2 144                           | 98 675,5                              | 11,6                                    |
| 1999        | 5 721,8               | 11 540,5        | 2 017                           | 105 931,0                             | 10,9                                    |
| 2000        | 6 742,8               | 14 210,2        | 2 107                           | 122 526,8                             | 11,6                                    |
| <b>2001</b> | <b>6 612,4</b>        | <b>15 401,7</b> | <b>2 329</b>                    | <b>124 717,8</b>                      | <b>12,4</b>                             |

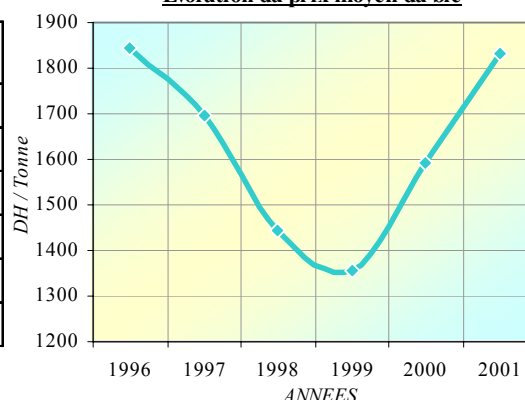
\* Le prix moyen de la tonne est déterminé sur la base de la valeur en milliers de dirhams et du poids en tonnes.

### Evolution des importations de blé

| Année       | Poids<br>1000 T | Evol % | Valeur<br>MDH | Evol % | Prix<br>DH / T* | Evol %  |
|-------------|-----------------|--------|---------------|--------|-----------------|---------|
| <b>1996</b> | 2 240,1         | -12,1  | 4 136,6       | +3,5   | 1 846           | +17,7   |
| <b>1997</b> | 2 054,8         | -8,3   | 3 485,5       | -15,7  | 1 696           | -8,1    |
| <b>1998</b> | 2 581,1         | +25,6  | 3 728,4       | +7,0   | 1 444           | -14,9   |
| <b>1999</b> | 2 814,8         | +9,1   | 3 816,6       | +2,4   | 1 356           | -6,1    |
| <b>2000</b> | 3 441,2         | +22,3  | 5 484,1       | +43,7  | 1 594           | +17,6   |
| <b>2001</b> | 3 375,6         | -1,9   | 6 189,3       | +12,9  | 1 834           | +15,1 ↗ |

\* Le prix moyen de la tonne est déterminé sur la base de la valeur en milliers de dirhams et du poids en tonnes.

### Evolution du prix moyen du blé



Les importations de produits **laitiers** se sont établies à 976,8MDH contre 674,2MDH en 2000 soit +44,9% ou +302,6MDH. Leur volume s'est inscrit en hausse de 37,3% ou +14,6mT ; le prix moyen de la tonne importée a connu en conséquence, un relèvement de

5,4%. Leur part dans le total des importations de denrées alimentaires a gagné 1,6point : 6,3% contre 4,7% en 2000.

La hausse a concerné aussi bien les achats de **lait** qui ont plus que doublé que ceux de **fromage** (+40%) et de **beurre** (+11,6%).

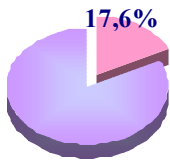
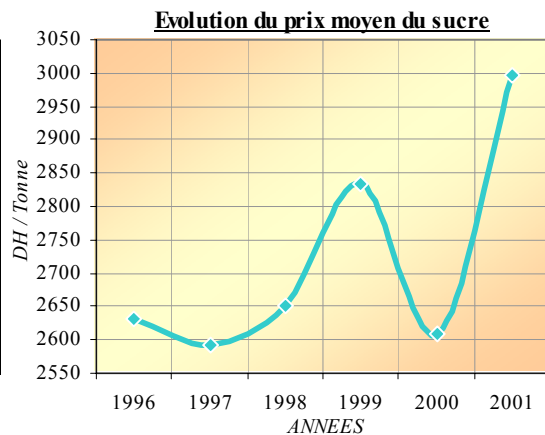
Les achats de **sucré** ont progressé de 5,2% ou +76,5MDH : 1.534,8MDH contre 1.458,3MDH en 2000. En dépit de cette augmentation leur part dans les importations de produits alimentaires a perdu 0,3 point : 10% au lieu de 10,3%. Leur volume s'est par contre inscrit en baisse de 8,4%. Ce qui s'est traduit par un renchérissement du prix moyen de la tonne importée de 14,9% (2.997DH/T contre 2.608DH/T). Les importations de **tabacs**, se sont également inscrites en hausse (+19,5% ou +119,6MDH).

En revanche, les importations de **café** et de **thé** ont marqué des diminutions respectives de 33% et 9,3%.

### Evolution des importations de sucre

| Année | Poids 1000 T | Evol % | Valeur MDH | Evol % | Prix DH / T* | Evol % |
|-------|--------------|--------|------------|--------|--------------|--------|
| 1996  | 512,8        | +5,1   | 1 349,3    | +13,3  | 2 631        | +7,8   |
| 1997  | 586,5        | +14,4  | 1 520,7    | +12,7  | 2 592        | -1,5   |
| 1998  | 561,5        | -4,3   | 1 489,7    | -2,0   | 2 652        | +2,3   |
| 1999  | 466,6        | -16,9  | 1 322,1    | -11,3  | 2 833        | +6,8   |
| 2000  | 559,1        | +19,8  | 1 458,3    | +10,3  | 2 608        | -7,9   |
| 2001  | 512,1        | -8,4   | 1 534,8    | +5,2   | 2 997        | +14,9  |

\* Le prix moyen de la tonne est déterminé sur la base de la valeur en milliers de dirhams et du poids en tonnes.



### Energie et Lubrifiants

Les importations de **produits énergétiques** ont enregistré une légère hausse de 1,5% ou +323,1MDH pour s'établir à 21.980MDH contre 21.656,9MDH en 2000.

Les acquisitions d'**huile brute de pétrole** s'établissent à 14.488,4MDH contre 14.710,2MDH soit -1,5% pour un volume en accroissement de 5,9% : 7.258,8mt contre 6.852,5mt en 2000. Le prix moyen de la tonne importée s'est allégé de 7% : 1.996DH/T contre 2.147DH/T. La baisse a aussi concerné le **gaz de pétrole** (-10,1%) et l'**énergie électrique** (-48,6%)

Les autres produits énergétiques qui se sont inscrits en hausse sont essentiellement :

- les gas-oils et fuel-oils : 1.891,1MDH contre 1.646,2MDH (+14,9%) ;
- la houille : 2.339,9MDH contre 1.441,1MDH (+62,4%)

Le prix moyen de la tonne importée du gaz de pétrole a régressé de 16,3% ; celui des gas-oil et fuel-oil s'est allégé de 9,5%. Par contre, celui de la houille a augmenté de 24,7%.

## IMPORTATIONS DE PRODUITS ENERGETIQUES

➔ +1,5%

| Produits                       | 2000                             |                 |                      |              | 2001                             |                 |                      |              | Evolution   |      |
|--------------------------------|----------------------------------|-----------------|----------------------|--------------|----------------------------------|-----------------|----------------------|--------------|-------------|------|
|                                | Poids<br>1000 T                  | Valeur<br>MDH   | Prix moyen<br>DH/T * | Part<br>%    | Poids<br>1000 T                  | Valeur<br>MDH   | Prix moyen<br>DH/T * | Part<br>%    | %           | Sens |
| Pétrole brut                   | 6 852,5                          | 14 710,2        | 2 147                | 67,9         | 7 258,8                          | 14 488,4        | 1 996                | 65,9         | -1,5        | ↓    |
| Gaz de pétrole                 | 863,8                            | 2 911,4         | 3 371                | 13,4         | 927,7                            | 2 617,3         | 2 821                | 11,9         | -10,1       | ↓    |
| Gas oils et fuel oils          | 545,5                            | 1 646,2         | 3 018                | 7,6          | 692,2                            | 1 891,1         | 2 732                | 8,6          | +14,9       | ↗    |
| Houille                        | 3 961,9                          | 1 441,1         | 364                  | 6,7          | 5 135,0                          | 2 339,9         | 454                  | 10,6         | +62,4       | ↗    |
| Energie électrique             | -                                | 704,2           | -                    | 3,3          | -                                | 362,3           | -                    | 1,7          | -48,6       | ↓    |
| Autres                         | 59,0                             | 243,8           | 4 136                | 1,1          | 74,8                             | 281,0           | 3 757                | 1,3          | +15,3       | ↗    |
| <b>TOTAL</b>                   | <b>12 282,7</b>                  | <b>21 656,9</b> | <b>1 763</b>         | <b>100,0</b> | <b>14 088,5</b>                  | <b>21 980,0</b> | <b>1 560</b>         | <b>100,0</b> | <b>+1,5</b> | ↗    |
| <b>Prix moyen (DH/T)*</b>      | <b>1 763</b>                     |                 |                      |              | <b>1 560</b>                     |                 |                      |              |             |      |
| <b>Variation du prix moyen</b> | <b>2000/1999</b> ➔ <b>+59,1%</b> |                 |                      |              | <b>2001/2000</b> ➔ <b>-11,5%</b> |                 |                      |              |             |      |

\* Le prix moyen de la tonne est déterminé sur la base de la valeur en milliers de dirhams et du poids en tonnes.  
Il est calculé à ce niveau sans prendre en compte la valeur de l'énergie électrique.

Durant l'année 2001, les approvisionnements en pétrole brut ont été effectués auprès de quatre pays en l'occurrence l'Iraq (4.639,1MDH contre 5.047,6MDH), l'Arabie Saoudite (4.283,1MDH contre 5.020,8MDH), l'Iran (3.124,6MDH contre 3.750,8MDH) et la Russie (2.441,6MDH contre 891MDH).

La Russie a amélioré sa part de 10,7points : 16,8% contre 6,1% au détriment des autres pays. En effet, l'Arabie Saoudite a vu sa part décliner de 34,1% à 29,6% d'une année à l'autre, celle de l'Iraq est passée de 34,3% à 32% et celle de l'Iran s'est fixée à 21,6% au lieu de 25,5%.

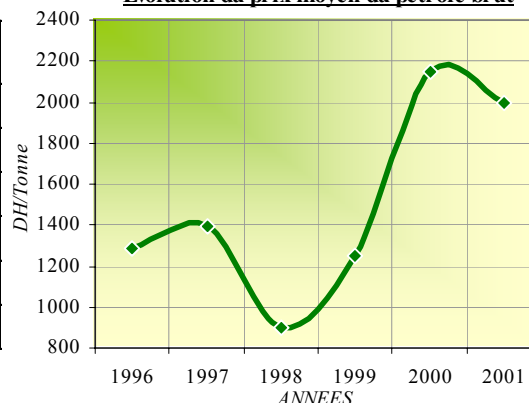
En volume, la répartition des importations par pays fournisseur laisse apparaître une structure semblable à celle en valeur : l'Iraq intervient pour 33,9%, suivi de l'Arabie Saoudite avec 29,8% puis de l'Iran qui fournit 21,2% du volume importé et de la Russie avec 15,1%.

### Evolution des importations de pétrole brut

| Année | Poids<br>1000 T | Evol % | Valeur<br>MDH | Evol % | Prix<br>DH / T* | Evol % |
|-------|-----------------|--------|---------------|--------|-----------------|--------|
| 1996  | 5 743,3         | -1,5   | 7 397,3       | -2,6   | 1 288           | -1,1   |
| 1997  | 6 014,2         | +4,7   | 8 389,0       | +13,4  | 1 394           | +8,2   |
| 1998  | 6 004,1         | -0,2   | 5 411,5       | -35,5  | 901             | -35,4  |
| 1999  | 7 183,0         | +19,6  | 8 941,3       | +65,2  | 1 245           | +38,2  |
| 2000  | 6 852,5         | -4,6   | 14 710,2      | +64,5  | 2 147           | +72,4  |
| 2001  | 7 258,8         | +5,9   | 14 488,4      | -1,5   | 1 996           | -7,0   |

\* Le prix moyen de la tonne est déterminé sur la base de la valeur en milliers de dirhams et du poids en tonnes.

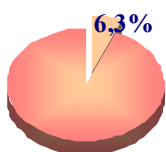
### Evolution du prix moyen du pétrole brut



### PAYS FOURNISSEURS DE PETROLE BRUT

| PAYS                           | 2000             |                 |               | 2001             |                 |              |
|--------------------------------|------------------|-----------------|---------------|------------------|-----------------|--------------|
|                                | Poids 1000 T     | Valeur MDH      | Part %        | Poids 1000 T     | Valeur MDH      | Part %       |
| Iraq                           | 2 452,3          | 5 047,6         | 34,3          | 2 460,8          | 4 639,1         | 32,0         |
| A.Saoudite                     | 2 301,3          | 5 020,8         | 34,1          | 2 163,3          | 4 283,1         | 29,6         |
| Iran                           | 1 685,6          | 3 750,8         | 25,5          | 1 536,8          | 3 124,6         | 21,6         |
| Russie                         | 413,3            | 891,0           | 6,1           | 1 097,9          | 2 441,6         | 16,8         |
| <b>TOTAL</b>                   | <b>6 852,5</b>   | <b>14 710,2</b> | <b>100,0</b>  | <b>7 258,8</b>   | <b>14 488,4</b> | <b>100,0</b> |
| <b>Prix moyen (DH/T)*</b>      | <b>2 147</b>     |                 |               | <b>1 996</b>     |                 |              |
| <b>Variation du prix moyen</b> | <b>2000/1999</b> |                 | <b>+72,4%</b> | <b>2001/2000</b> |                 | <b>-7%</b>   |

\* Le prix moyen de la tonne est déterminé sur la base de la valeur en milliers de dirhams et du poids en tonnes.



### Les produits bruts



Au terme de l'année 2001, les importations de produits bruts se sont inscrites en baisse de 2,4% ou -193,2MDH, s'établissant à 7.861,9MDH contre 8.055,1MDH une année auparavant. Cette évolution est à attribuer principalement aux produits bruts d'origine minérale : -8,9% ou -200MDH ; les produits bruts d'origine animale et végétale sont demeurés stables d'une année à l'autre (5.809,5MDH contre 5.802,7MDH).

Les plus importantes augmentations ont été relevées au niveau :

- des huiles végétales brutes : 1.485,7MDH contre 1.347,4MDH soit +10,3% ou +138,3MDH ;
- des fibres textiles synthétiques : 612,9MDH contre 549,6MDH, soit +11,5% ou +63,3MDH ;
- du coton : 561,4MDH contre 493,6MDH, soit +13,7% ou +67,8MDH.

### IMPORTATIONS DE PRODUITS BRUTS

-2,4%

| Produits                        | 2000           |                |                   |              | 2001           |                |                   |              | Evolution 2001/2000 |      |
|---------------------------------|----------------|----------------|-------------------|--------------|----------------|----------------|-------------------|--------------|---------------------|------|
|                                 | Poids 1000 T   | Valeur MDH     | Prix moyen DH/T * | Part %       | Poids 1000 T   | Valeur MDH     | Prix moyen DH/T * | Part %       | %                   | Sens |
| <b>Produits en augmentation</b> |                |                |                   |              |                |                |                   |              |                     |      |
| • Huiles végétales brutes       | 323,2          | 1 347,4        | 4 169             | 16,7         | 368,4          | 1 485,7        | 4 033             | 18,9         | +10,3               |      |
| • Fibres textiles synthétiques  | 40,6           | 549,6          | 13 535            | 6,8          | 45,7           | 612,9          | 13 401            | 7,8          | +11,5               |      |
| • Coton                         | 36,9           | 493,6          | 13 383            | 6,1          | 39,0           | 561,4          | 14 389            | 7,1          | +13,7               |      |
| • Graines à ensemercer          | 3,1            | 224,2          | 71 689            | 2,8          | 2,7            | 239,8          | 89 261            | 3,1          | +7,0                |      |
| • Huiles végétales raffinées    | 13,6           | 132,1          | 9 732             | 1,7          | 35,5           | 211,8          | 5 967             | 2,7          | +60,3               |      |
| • Pâte à papier                 | 19,0           | 139,6          | 7 351             | 1,7          | 32,0           | 166,8          | 5 217             | 2,1          | +19,5               |      |
| • Fibres textiles artificielles | 4,7            | 73,5           | 15 757            | 0,9          | 5,3            | 98,6           | 18 498            | 1,3          | +34,1               |      |
| • Laines et poils               | 3,2            | 84,0           | 26 618            | 1,0          | 2,9            | 87,6           | 30 530            | 1,1          | +4,3                |      |
| <b>Produits en baisse</b>       |                |                |                   |              |                |                |                   |              |                     |      |
| • Bois bruts                    | 813,7          | 1 827,6        | 2 246             | 22,8         | 594,4          | 1 559,5        | 2 624             | 19,8         | -14,7               |      |
| • Soufres bruts                 | 2 658,0        | 1 326,2        | 499               | 16,5         | 2 527,7        | 1 042,0        | 412               | 13,3         | -21,4               |      |
| • Graines et fruits oléagineux  | 322,1          | 871,2          | 2 705             | 10,8         | 254,5          | 626,8          | 2 463             | 8,0          | -28,1               |      |
| • Caoutchouc synthétique        | 8,7            | 91,1           | 10 518            | 1,1          | 6,5            | 79,8           | 12 209            | 1,0          | -12,4               |      |
| <b>Autres</b>                   | 440,8          | 895,0          | 2 030             | 11,1         | 476,6          | 1 089,2        | 2 285             | 13,8         | +21,7               |      |
| <b>TOTAL</b>                    | <b>4 687,6</b> | <b>8 055,1</b> | <b>1 718</b>      | <b>100,0</b> | <b>4 391,2</b> | <b>7 861,9</b> | <b>1 790</b>      | <b>100,0</b> | <b>-2,4</b>         |      |

\* Le prix moyen de la tonne est déterminé sur la base de la valeur en milliers de dirhams et du poids en tonnes.



D'autres produits bruts se sont inscrits en **baisse**, particulièrement les bois bruts : -14,7% ou -268,1 (1.559,5MDH contre 1.827,6MDH) et les soufres bruts : 1.042MDH contre 1.326,2MDH, soit -21,4% ou -284,2MDH.

Il est à signaler que les importations de soufres bruts sont destinées aux industries de production d'engrais et s'effectuent exclusivement sous le régime de l'admission temporaire pour perfectionnement actif avec paiement. Les soufres bruts sont achetés à hauteur de 87,8% auprès de cinq pays :

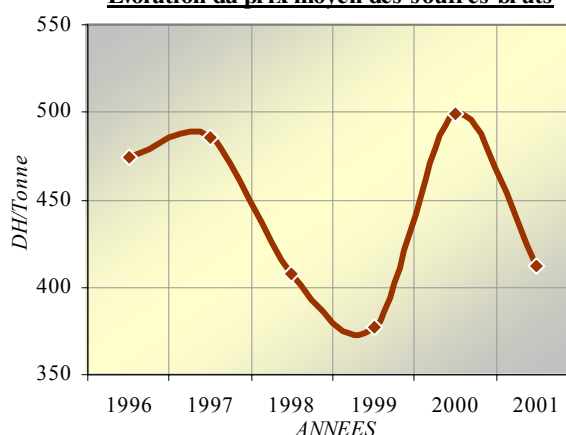
- l'Arabie Saoudite : 31% (323,4MDH) ;
- la Pologne : 29,3% (305,7MDH). ;
- le Canada : 10,4% (108,4MDH) ;
- les Emirats Arabes Unis : 9,7% (100,9MDH) ;
- la Russie : 7,4% (77,5MDH).

### Evolution des importations de soufres bruts

| Année | Poids 1000 T | Evol % | Valeur MDH | Evol % | Prix DH / T* | Evol % |
|-------|--------------|--------|------------|--------|--------------|--------|
| 1996  | 2 600,1      | -7,3   | 1 234,3    | -22,1  | 474          | -16,1  |
| 1997  | 2 962,1      | +13,9  | 1 440,0    | +16,7  | 486          | +2,5   |
| 1998  | 2 463,5      | -16,8  | 1 006,1    | -30,1  | 408          | -16,0  |
| 1999  | 2 621,6      | +6,4   | 988,3      | -1,8   | 377          | -7,6   |
| 2000  | 2 658,0      | +1,4   | 1 326,2    | +34,2  | 499          | +32,4  |
| 2001  | 2 527,7      | -4,9   | 1 042,0    | -21,4  | 412          | -17,4  |

\* Le prix moyen de la tonne est déterminé sur la base de la valeur en milliers de dirhams et du poids en tonnes.

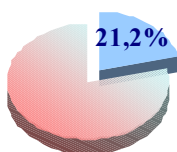
### Evolution du prix moyen des soufres bruts



### PRINCIPAUX PAYS FOURNISSEURS DE SOUFRES BRUTS

| PAYS                           | 1999           |              | 2000           |               | 2001             |                |
|--------------------------------|----------------|--------------|----------------|---------------|------------------|----------------|
|                                | Poids 1000 T   | Valeur MDH   | Poids 1000 T   | Valeur MDH    | Poids 1000 T     | Valeur MDH     |
| A.Saoudite                     | 720,7          | 283,8        | 580,7          | 292,6         | 806,0            | 323,4          |
| Pologne                        | 341,8          | 137,9        | 696,3          | 363,6         | 630,7            | 305,7          |
| Canada                         | 570,7          | 204,9        | 306,1          | 151,1         | 268,5            | 108,4          |
| Emirates arabes unis           | 143,5          | 52,4         | 92,2           | 44,8          | 269,9            | 100,9          |
| Russie                         | 470,0          | 166,2        | 703,2          | 335,1         | 204,9            | 77,5           |
| Autres pays                    | 374,9          | 143,1        | 279,5          | 139           | 347,7            | 126,1          |
| <b>TOTAL</b>                   | <b>2 621,6</b> | <b>988,3</b> | <b>2 658,0</b> | <b>1326,2</b> | <b>2 527,7</b>   | <b>1 042,0</b> |
| <b>Prix moyen (DH/T)*</b>      | <b>377</b>     |              | <b>499</b>     |               | <b>412</b>       |                |
| <b>Variation du prix moyen</b> | <b>1999/98</b> | <b>-7,6%</b> | <b>2000/99</b> | <b>+32,4%</b> | <b>2001/2000</b> | <b>-17,4%</b>  |

\* Le prix moyen de la tonne est déterminé sur la base de la valeur en milliers de dirhams et du poids en tonnes.



### Demi-produits



Les importations de demi-produits, destinées principalement aux industries chimiques, métallurgiques et textiles, se sont inscrites en hausse de 9% ou +2.180,8MDH : 26.475,5MDH contre 24.294,7MDH. Leur part dans le total des importations s'est améliorée de 1,4point : 21,2% contre 19,8% une année auparavant.



Les plus importantes augmentations concernent, les produits chimiques (+10,9% ou +375,6MDH), les matières plastiques artificielles (+12,3% ou +348,1MDH), ainsi que les cuirs et peaux (+18,2% ou +119,7MDH).

Les importations de fer et acier en blooms et ébauches et les plats, tôles et feuillards en fer ou en acier sont demeurées stables d'une année à l'autre.

La structure des demi-produits est prédominée essentiellement par les produits chimiques qui en représentent 14,4% (14,2% en 2000) et les matières plastiques artificielles intervenant pour 12,1% (contre 11,7%).

Le prix moyen à l'importation s'est apprécié de 19,4% pour les cuirs et peaux, de 4,8% pour les fils de fibres synthétiques ou artificielles et de 9,8% pour les papiers et cartons. En revanche, le fer et acier en blooms et ébauches ainsi que les matières plastiques artificielles ont vu leurs prix moyens s'alléger respectivement de 15,5% et 5,1%.

Les demi-produits sont acquis auprès de plusieurs pays. Néanmoins, quatre pays en fournissent 60,2%. Il s'agit de:

- la France : 8.928,3MDH soit 33,7% (32,2% en 2000) ;
- l'Espagne : 3.826,7MDH soit 14,5% (14,1% en 2000) ;
- l'Italie : 1.635,5MDH soit 6,2 % (6,1% en 2000) ;
- l'Allemagne : 1.546,8MDH, soit 5,8% (5,4% en 2000).

### IMPORTATIONS DE DEMI-PRODUITS



| Produits                                     | 2000            |                 |                      |              | 2001            |                 |                      |              | Evolution      |          |
|--|-----------------|-----------------|----------------------|--------------|-----------------|-----------------|----------------------|--------------|----------------|----------|
|  | Poids<br>1000 T | Valeur<br>MDH   | Prix moyen<br>DH/T * | Part<br>%    | Poids<br>1000 T | Valeur<br>MDH   | Prix moyen<br>DH/T * | Part<br>%    | 2001/2000<br>% | sens     |
| Produits chimiques                           | 781,8           | 3 441,1         | 4 401                | 14,2         | 826,6           | 3 816,7         | 4 618                | 14,4         | +10,9          | ↗        |
| Matières plastiques artificielles            | 259,5           | 2 840,6         | 10 945               | 11,7         | 306,9           | 3 188,7         | 10 391               | 12,1         | +12,3          | ↗        |
| Fer et Acier en blooms et ébauches           | 746,3           | 2 002,5         | 2 683                | 8,2          | 897,9           | 2 034,5         | 2 266                | 7,7          | +1,6           | ↗        |
| Papiers et cartons                           | 217,7           | 1 747,2         | 8 025                | 7,2          | 198,2           | 1 745,8         | 8 809                | 6,6          | -0,1           | →        |
| Fils, barres, profilés en fer et acier       | 257,9           | 824,4           | 3 196                | 3,4          | 276,7           | 913,2           | 3 300                | 3,5          | +10,8          | ↗        |
| Engrais naturels et chimiques                | 596,3           | 796,1           | 1 335                | 3,3          | 590,6           | 856,0           | 1 449                | 3,2          | +7,5           | ↗        |
| Fils de fibres synthétiques et artificielles | 27,2            | 789,2           | 29 062               | 3,2          | 27,8            | 848,6           | 30 476               | 3,2          | +7,5           | ↗        |
| Cuirs et peaux                               | 4,2             | 658,1           | 157 656              | 2,7          | 4,1             | 777,8           | 188 290              | 2,9          | +18,2          | ↗        |
| Plats, tôles feuillards en fer ou en acier   | 166,0           | 771,3           | 4 647                | 3,2          | 155,5           | 769,3           | 4 948                | 2,9          | -0,3           | →        |
| Cuivre                                       | 23,4            | 592,1           | 25 293               | 2,4          | 23,6            | 617,2           | 26 111               | 2,3          | +4,2           | ↗        |
| Désinfectants                                | 14,1            | 537,3           | 38 215               | 2,2          | 15,7            | 605,8           | 38 579               | 2,3          | +12,7          | ↗        |
| Autres                                       | 667,2           | 9 294,8         | 13 932               | 38,3         | 850,8           | 10 301,9        | 12 108               | 38,9         | +10,8          | ↗        |
| <b>TOTAL</b>                                 | <b>3 761,6</b>  | <b>24 294,7</b> | <b>6 459</b>         | <b>100,0</b> | <b>4 174,4</b>  | <b>26 475,5</b> | <b>6 342</b>         | <b>100,0</b> | <b>+9,0</b>    | <b>↗</b> |

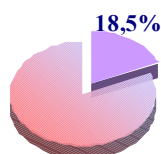
\* Le prix moyen de la tonne est déterminé sur la base de la valeur en milliers de dirhams et du poids en tonnes.

Les demi-produits sont importés dans le cadre de l'admission temporaire pour perfectionnement actif sans paiement à hauteur de 19,1% contre 18,5% une année auparavant. Les acquisitions de cuirs et peaux ainsi que de fils de laine sont réalisées dans ce cadre à concurrence respectivement de 79,6 % (76,6% en 2000) et de 30,1% (28,2% en 2000).

**PART DES ADMISSIONS TEMPORAIRES POUR PERFECTIONNEMENT  
ACTIF SANS PAIEMENT DANS LES IMPORTATIONS DES DEMI-PRODUITS**

| PRODUITS   | 2000                |                       |             | 2001                |                       |             | Evolution des       |          |
|--|---------------------|-----------------------|-------------|---------------------|-----------------------|-------------|---------------------|----------|
|  | Importations<br>MDH | dont ATPA/SP *<br>MDH | Part<br>%   | Importations<br>MDH | dont ATPA/SP *<br>MDH | Part<br>%   | ATSP 2001/2000<br>% | Sens     |
| Cuir et peaux  | 658,1               | 503,8                 | 76,6        | 777,8               | 619,0                 | 79,6        | +22,9               | ↗        |
| Papiers et cartons   | 1 747,2             | 205,7                 | 11,8        | 1 745,8             | 236,6                 | 13,6        | +15,0               | ↗        |
| Fils, fibres synthétiques et<br>artificielles pour tissage | 789,2               | 117,2                 | 14,9        | 848,6               | 107,3                 | 12,6        | -8,4                | ↘        |
| Matières plastiques artificielles                          | 2 840,6             | 54,5                  | 1,9         | 3 188,7             | 70,5                  | 2,2         | +29,4               | ↗        |
| Fils de coton pour tissage                                 | 201,0               | 7,8                   | 3,9         | 326,4               | 63,2                  | 19,4        | +710,3              | ↗        |
| Fils et câbles électriques                                 | 225,0               | 8,1                   | 3,6         | 308,6               | 30,5                  | 9,9         | +276,5              | ↗        |
| Verre brut et ouvrages en verre                            | 302,7               | 13,4                  | 4,4         | 341,5               | 16,9                  | 4,9         | +26,1               | ↗        |
| Fils de laine  | 36,2                | 10,2                  | 28,2        | 38,2                | 11,5                  | 30,1        | +12,7               | ↗        |
| Cuivre   | 592,1               | 5,9                   | 1,0         | 617,2               | 10,0                  | 1,6         | +69,5               | ↗        |
| Autres   | 16 902,6            | 3 571,0               | 21,1        | 18 282,7            | 3 881,2               | 21,2        | +8,7                | ↗        |
| <b>TOTAL</b>   | <b>24 294,7</b>     | <b>4 497,6</b>        | <b>18,5</b> | <b>26 475,5</b>     | <b>5 046,7</b>        | <b>19,1</b> | <b>+12,2</b>        | <b>↗</b> |

\* A dmission temporaire pour perfectionnement actif sans paiement



### Les biens d'équipement

Les biens d'équipement se sont inscrits en baisse pour la deuxième année consécutive : 23.080,4MDH contre 25.417,5MDH en 2000 soit un recul de 9,2% ou -2.337,1MDH. Cette baisse qui a affecté exclusivement les biens d'équipement industriel (-10,1% ou -2.497,6MDH) a été atténuée par la hausse des biens d'équipement agricole (+22,2% ou +160,5MDH). La part des biens d'équipement a perdu 2,3 points : 18,5% contre 20,8% une année auparavant. Ce groupe de produits est passé ainsi au troisième rang après avoir occupé la première place en 1998 et 1999 et la deuxième en 2000.

#### IMPORTATIONS DE BIENS D'EQUIPEMENT

| Produits  | 2000            |                 |                      |              | 2001            |                 |                      |              | Evolution      |      |
|---|-----------------|-----------------|----------------------|--------------|-----------------|-----------------|----------------------|--------------|----------------|------|
|   | Poids<br>1000 T | Valeur<br>MDH   | Prix moyen<br>DH/T * | Part<br>%    | Poids<br>1000 T | Valeur<br>MDH   | Prix moyen<br>DH/T * | Part<br>%    | 2000/1999<br>% | sens |
| <b>MATERIEL DE TRANSPORT</b>                              | <b>77,2</b>     | <b>4 190,0</b>  | <b>54 256</b>        | <b>16,5</b>  | <b>44,6</b>     | <b>2 156,2</b>  | <b>48 345</b>        | <b>9,3</b>   | <b>-48,5</b>   | ↘    |
| • Voitures industrielles                                  | 37,6            | 2 054,1         | 54 672               | 49,0         | 35,6            | 1 915,0         | 53 749               | 88,8         | -6,8           | ↘    |
| • Matériel pour voie ferrée                               | 10,7            | 93,9            | 8 775                | 2,2          | 4,4             | 120,1           | 27 151               | 5,6          | +27,7          | ↗    |
| • Parties et pièces détachées pour voitures industrielles | 1,7             | 39,4            | 23 012               | 0,9          | 2,1             | 48,2            | 22 797               | 2,2          | +22,0          | ↗    |
| • Bateaux de mer  | 24,7            | 558,8           | 22 639               | 13,3         | 1,0             | 36,0            | 36 996               | 1,7          | -93,6          | ↘    |
| • Matériel ferroviaire roulant                            | 2,4             | 56,1            | 23 031               | 1,3          | 1,5             | 33,2            | 22 289               | 1,5          | -40,8          | ↘    |
| • Avions  | 0,1             | 1 387,7         | 11 281 894           | 33,1         | 0,0             | 3,7             | 266 643              | 0,2          | -99,7          | ↘    |
| <b>AUTRES MACHINES ET APPAREILS</b>                       | <b>94,7</b>     | <b>11 849,8</b> | <b>142 569</b>       | <b>46,6</b>  | <b>107,3</b>    | <b>11 713,9</b> | <b>109 170</b>       | <b>50,9</b>  | <b>-1,1</b>    | ↘    |
| • Machines et appareils divers                            | 29,8            | 4 575,2         | 153 457              | 38,6         | 31,4            | 4 745,6         | 151 163              | 40,5         | +3,7           | ↗    |
| • Appareils émetteurs radio                               | 2,8             | 1 662,6         | 595 290              | 14,0         | 2,5             | 1 042,2         | 409 669              | 8,9          | -37,3          | ↘    |
| • Appareils de coupure électrique                         | 6,0             | 918,1           | 153 549              | 7,7          | 6,1             | 1 033,7         | 169 203              | 8,8          | +12,6          | ↗    |
| • Appareils électriques pour téléphonie...                | 1,5             | 1 401,7         | 910 780              | 11,8         | 2,1             | 1 040,7         | 496 971              | 8,9          | -25,8          | ↘    |
| • Machines textiles                                       | 5,6             | 561,6           | 99 731               | 4,7          | 5,5             | 685,0           | 124 142              | 5,8          | +22,0          | ↗    |
| • Matériel à broyer à agglomérer                          | 8,5             | 527,3           | 61 729               | 4,4          | 13,2            | 657,4           | 48 855               | 5,6          | +24,7          | ↗    |
| • Pompes et compresseurs                                  | 7,4             | 575,0           | 77 748               | 4,9          | 7,6             | 619,9           | 81 837               | 5,3          | +7,8           | ↗    |
| • Moteurs à piston et autres moteurs                      | 12,0            | 556,0           | 46 371               | 4,7          | 12,5            | 619,3           | 49 715               | 5,3          | +11,4          | ↗    |
| • Machines, appareils pour industries alimentaires        | 2,9             | 346,8           | 119 305              | 2,9          | 3,9             | 442,8           | 112 603              | 3,8          | +27,7          | ↗    |
| • Machines outils   | 6,6             | 306,2           | 46 218               | 2,6          | 7,6             | 423,2           | 55 518,0             | 3,6          | +38,2          | ↗    |
| • Matériel d'extraction                                   | 11,6            | 419,3           | 36 295               | 3,5          | 14,9            | 404,1           | 27 194               | 3,4          | -3,6           | ↘    |
| <b>PRODUITS FINIS D'EQUIPEMENT AGRICOLE</b>               | <b>14,9</b>     | <b>724,0</b>    | <b>48 662</b>        | <b>2,8</b>   | <b>17,2</b>     | <b>884,5</b>    | <b>51 506</b>        | <b>3,8</b>   | <b>+22,2</b>   | ↗    |
| dont :  |                 |                 |                      |              |                 |                 |                      |              |                |      |
| • Tracteurs agricoles                                     | 8,4             | 444,3           | 52 632               | 61,4         | 10,0            | 583,8           | 57 983               | 66,0         | +31,4          | ↗    |
| • Machines et outils agricoles                            | 6,4             | 279,2           | 43 402               | 38,6         | 7,1             | 300,1           | 42 270               | 33,9         | +7,5           | ↗    |
| <b>AUTRES</b>   | <b>128,4</b>    | <b>8 653,7</b>  | <b>72 306</b>        | <b>34,1</b>  | <b>119,1</b>    | <b>8 325,8</b>  | <b>69 906,0</b>      | <b>36,0</b>  | <b>-3,8</b>    | ↘    |
| <b>TOTAL</b>  | <b>315,2</b>    | <b>25 417,5</b> | <b>80 627</b>        | <b>100,0</b> | <b>288,2</b>    | <b>23 080,4</b> | <b>80 085</b>        | <b>100,0</b> | <b>-9,2</b>    | ↘    |

\* Le prix moyen de la tonne est déterminé sur la base de la valeur en milliers de dirhams et du poids en tonnes.

La **baisse** a concerné essentiellement :



- les avions : -99,7% ou -1.384MDH (3,7MDH contre 1.387,7MDH) ;
- les appareils émetteurs radio : -37,3% ou -620,4MDH (1.042,2MDH contre 1.662,6MDH) ;
- les bateaux de mer : -93,6% ou -522,8MDH (36MDH contre 558,8MDH) ;
- les appareils électriques pour téléphonie et télégraphie : -25,8% ou -361MDH (1.040,7MDH contre 1.401,7MDH) ;
- les voitures industrielles : -6,8% ou -139,1MDH (1.915MDH contre 2.064,1MDH).

D'autres produits se sont, par contre, inscrits en **hausse**, notamment :



- les machines et appareils divers : +3,7% ou +170,4MDH (4.745,6MDH contre 4.575,2MDH) ;
- les tracteurs agricoles : +31,4% ou +139,5MDH (583,8MDH contre 444,3MDH) ;
- le matériel à broyer et à agglomérer : +24,7% ou +130,1MDH (657,4MDH contre 527,3MDH) ;
- les appareils de coupure électrique : +12,6% ou +115,6MDH (1.033,7MDH contre 918,1MDH).

Les importations de biens d'équipement proviennent principalement de l'Union Européenne qui en fournit 75,7% ou 17.474,4MDH contre 72,8% ou 18.511,4MDH en 2000. Cinq pays y interviennent à concurrence de 67,1% ; il s'agit de :

- la France : 8.101,3MDH, soit 35,1% ;
- l'Italie : 2.632,4MDH, soit 11,4% ;
- l'Allemagne : 1.891,9MDH, soit 8,2% ;
- l'Espagne : 1.869MDH, soit 8,1% ;
- la Grande-Bretagne : 990,9MDH soit 4,3%.

Les importations de biens d'équipement ont été effectuées à hauteur de 3% en ATPA-SP(695,8MDH) et 7,6% en ATPA-AP (1.765,5MDH) soit une part globale de 10,6% contre 11% en 2000 (2.785,8MDH).

### Importations des biens d'équipement en ATPA\*

| REGIMES                             | 1999            |              | 2000            |              | 2001            |              | Evolution<br>2001/2000 |          |
|-------------------------------------|-----------------|--------------|-----------------|--------------|-----------------|--------------|------------------------|----------|
|                                     | Valeur<br>MDH   | Part<br>%    | Valeur<br>MDH   | Part<br>%    | Valeur<br>MDH   | Part<br>%    | %                      | Sens     |
| <b>Total des biens d'équipement</b> | <b>27 775,1</b> | <b>100,0</b> | <b>25 417,5</b> | <b>100,0</b> | <b>23 080,4</b> | <b>100,0</b> | <b>-9,2</b>            | <b>⬇</b> |
| - dont :                            |                 |              |                 |              |                 |              |                        |          |
| • ATPA sans paiement                | 3 553,2         | 12,8         | 1 267,8         | 5,0          | 695,8           | 3,0          | -45,1                  | ⬇        |
| • ATPA avec paiement                | 1 539,8         | 5,5          | 1 518,0         | 6,0          | 1 765,5         | 7,6          | +16,3                  | ⬆        |

\* ATPA : Admission temporaire pour perfectionnement actif



### Les biens de consommation



Les importations de produits finis de consommation se sont inscrites en hausse de 3,4% ou +976,2MDH pour s'établir à 29.798,3MDH contre 28.822,1MDH une année auparavant. Leur part dans le total des importations a gagné 0,4point : 23,9% contre 23,5% en 2000. Les biens de

consommation représentent pour la deuxième année consécutive le premier groupe de produits à l'importation après avoir occupé la deuxième place en 1999 après les biens d'équipement. Ils demeurent prédominés par les produits textiles qui y interviennent pour 12.029MDH contre 10.740MDH soit 40,4% contre 37,3% en 2000.

### IMPORTATIONS DE BIENS DE CONSOMMATION

 +3,4%

| Produits                                       | 2000         |                 |                   |              | 2001         |                 |                   |              | Evolution 2001/2000 |          |
|--|--------------|-----------------|-------------------|--------------|--------------|-----------------|-------------------|--------------|---------------------|----------|
|  | Poids 1000 T | Valeur MDH      | Prix moyen DH/T * | Part %       | Poids 1000 T | Valeur MDH      | Prix moyen DH/T * | Part %       | %                   | sens     |
| Tissus de coton                                | 48,2         | 3 776,4         | 78 401            | 13,1         | 55,1         | 4 648,2         | 84 308            | 15,6         | +23,1               | ↗        |
| Tissus de fibres synthétiques et artificielles | 38,1         | 4 089,7         | 107 389           | 14,2         | 39,1         | 4 075,5         | 104 200           | 13,7         | -0,3                | →        |
| Appareils récepteurs radios et télévision      | 12,5         | 4 500,6         | 359 389           | 15,6         | 12,5         | 2 380,1         | 190 621           | 8,0          | -47,1               | ↘        |
| Voitures de tourisme                           | 21,8         | 1 689,7         | 77 571            | 5,9          | 26,4         | 2 140,5         | 81 153            | 7,2          | +26,7               | ↗        |
| Médicaments                                    | 3,4          | 1 301,7         | 380 396           | 4,5          | 4,2          | 1 653,4         | 392 627           | 5,5          | +27,0               | ↗        |
| Articles de bonneterie                         | 14,7         | 1 093,9         | 74 243            | 3,8          | 17,7         | 1 426,1         | 80 605            | 4,8          | +30,4               | ↗        |
| Ouvrages en matières plastiques                | 26,0         | 1 085,5         | 41 699            | 3,8          | 28,3         | 1 222,5         | 43 181            | 4,1          | +12,6               | ↗        |
| Pièces détachées pour voitures de tourisme     | 17,6         | 728,4           | 41 408            | 2,5          | 23,7         | 1 039,7         | 43 782            | 3,5          | +42,7               | ↗        |
| Vêtements confectionnés                        | 3,1          | 921,1           | 301 126           | 3,2          | 3,6          | 893,4           | 248 801           | 3,0          | -3,0                | ↘        |
| Tissus de laine, poil ou crin                  | 3,4          | 665,5           | 194 921           | 2,3          | 3,5          | 681,1           | 196 852           | 2,3          | +2,3                | ↗        |
| Autres   | 208,5        | 8 969,6         | 43 026            | 31,1         | 220,9        | 9 637,8         | 43 630            | 32,3         | +7,4                | ↗        |
| <b>TOTAL</b>                                   | <b>397,3</b> | <b>28 822,1</b> | <b>72 550</b>     | <b>100,0</b> | <b>435,0</b> | <b>29 798,3</b> | <b>68 497</b>     | <b>100,0</b> | <b>+3,4</b>         | <b>↗</b> |

\* Le prix moyen de la tonne est déterminé sur la base de la valeur en milliers de dirhams et du poids en tonnes.

Plusieurs produits ont vu leurs importations augmenter ; il s'agit notamment :



- des tissus de coton : 4.648,2MDH contre 3.776,4 MDH soit +23,1% ;
- des voitures de tourisme : 2.140,5MDH contre 1.689,7MDH soit +26,7% ;
- des médicaments : 1.653,4MDH contre 1.301,7MDH soit +27% ;
- des articles de bonneterie : 1.426,1MDH contre 1.093,9MDH soit +30,4% ;
- des pièces détachées pour voitures de tourisme : 1.039,7MDH contre 728,4MDH soit +42,7%.

D'autres produits se sont inscrits en baisse, en particulier :



- les appareils récepteurs radio et télévision composés essentiellement des appareils de téléphonie mobile: 2.380,1MDH contre 4.500,6MDH soit -47,1% ;
- les vêtements confectionnés : 893,4MDH contre 921,1MDH soit -3% ;

### Importations de biens de consommation dans le cadre de l'ATPA

| REGIMES                            | 1999            |              | 2000            |              | 2001            |              | Evolution 2001/2000 |          |
|------------------------------------|-----------------|--------------|-----------------|--------------|-----------------|--------------|---------------------|----------|
|                                    | Valeur MDH      | Part %       | Valeur MDH      | Part %       | Valeur MDH      | Part %       | %                   | Sens     |
| <b>Total biens de consommation</b> | <b>24 323,0</b> | <b>100,0</b> | <b>28 822,1</b> | <b>100,0</b> | <b>29 798,3</b> | <b>100,0</b> | <b>+3,4</b>         | <b>↗</b> |
| - dont :                           |                 |              |                 |              |                 |              |                     |          |
| • ATPA sans paiement               | 11 895,2        | 48,9         | 12 629,4        | 43,8         | 14 072,1        | 47,2         | +11,4               | ↗        |
| • ATPA avec paiement               | 2 346,4         | 9,6          | 2 530,2         | 8,8          | 2 851,5         | 9,6          | +12,7               | ↗        |

ATPA : Admission temporaire pour perfectionnement actif

La part des biens de consommation importés dans le cadre du régime de l'admission temporaire pour perfectionnement actif s'est établie à 56,8% contre 52,6% en 2000. Les transactions effectuées dans le cadre de l'ATPA-SP sont prépondérantes et y interviennent à hauteur de 47,2% (14.072,1MDH), contre 43,8% (12.629,4 MDH) réalisant une hausse de 11,4%. Quant aux opérations réalisées en ATPA-AP, elles ne représentent que 9,6% (2.851,5MDH) contre

8,8% (2.530,2MDH). L'importance de la part des biens de consommation importés dans le cadre de ce régime est largement expliquée par la prépondérance des produits textiles qui font l'objet de sous-traitance.

**PART DES ADMISSIONS TEMPORAIRES POUR PERFECTIONNEMENT ACTIF SANS PAIEMENT  
DANS LES BIENS DE CONSOMMATION A L'IMPORTATION**

| PRODUITS   | 2000                |                       |             | 2001                |                       |             | Evolution des       |          |
|--|---------------------|-----------------------|-------------|---------------------|-----------------------|-------------|---------------------|----------|
|  | Importations<br>MDH | dont ATPA/SP *<br>MDH | Part<br>%   | Importations<br>MDH | dont ATPA/SP *<br>MDH | Part<br>%   | ATSP 2001/2000<br>% | Sens     |
| • Tissus de fibres synthétiques et artificielles | 4 089,7             | 3 698,2               | 90,4        | 4 075,5             | 3 632,2               | 89,1        | -1,8                | ↓        |
| • Tissus de coton                                | 3 776,4             | 2 591,0               | 68,6        | 4 648,2             | 3 472,8               | 74,7        | +34,0               | ↑        |
| • Articles de bonneterie                         | 1 093,9             | 1 072,4               | 98,0        | 1 426,1             | 1 400,6               | 98,2        | +30,6               | ↑        |
| • Vêtements confectionnés                        | 921,1               | 896,1                 | 97,3        | 893,4               | 858,5                 | 96,1        | -4,2                | ↓        |
| • Tissus de laine, poil ou crin                  | 665,5               | 631,8                 | 94,9        | 681,1               | 645,8                 | 94,8        | +2,2                | ↑        |
| • Ouvrages en matière plastique                  | 1 085,5             | 339,9                 | 31,3        | 1 222,5             | 362,5                 | 29,7        | +6,6                | ↑        |
| • Velours  | 183,4               | 131,1                 | 71,5        | 278,6               | 210,5                 | 75,6        | +60,6               | ↑        |
| • Pièces détachée pour voitures de tourisme      | 728,4               | 69,6                  | 9,6         | 1 039,7             | 184,6                 | 17,8        | +165,2              | ↑        |
| Autres biens de consommation                     | 20 367,9            | 6 897,5               | 33,9        | 19 608,7            | 6 936,8               | 35,4        | +0,6                | ↑        |
| <b>TOTAL</b>                                     | <b>28 822,1</b>     | <b>12 629,4</b>       | <b>43,8</b> | <b>29 798,3</b>     | <b>14 072,1</b>       | <b>47,2</b> | <b>+11,4</b>        | <b>↑</b> |

\* Admission temporaire pour perfectionnement actif sans paiement

### Importations par principaux produits

La ventilation des importations par principaux produits laisse apparaître une forte concentration autour d'une trentaine de produits. En effet, 34 produits interviennent pour 64% (79.804,3MDH) contre 63,7% (78.043,9MDH) du total des importations. Sept produits en représentent à eux seuls le tiers (33,1% ou 41.152,4MDH).

A l'exception de la houille crue et agglomérée dont la part a gagné 0,7point et des appareils récepteurs radio qui ont vu leur part décliner de 1,8 point, les parts respectives des autres produits n'ont pas subi de changements significatifs. Quant aux évolutions enregistrées, elles ont été divergentes.

Ainsi, se sont inscrits en **hausse** notamment :

- la houille crue et agglomérée: +62,4% ou +898,8MDH
- les tissus de coton : +23,1% ou +871,8MDH ;
- le blé: +12,9% ou +705,2MDH ;
- les voitures de tourisme : +26,7% ou +450,8MDH ;
- les produits chimiques: +10,9% ou +375,6MDH
- les médicaments : +27% ou +351,7MDH ;

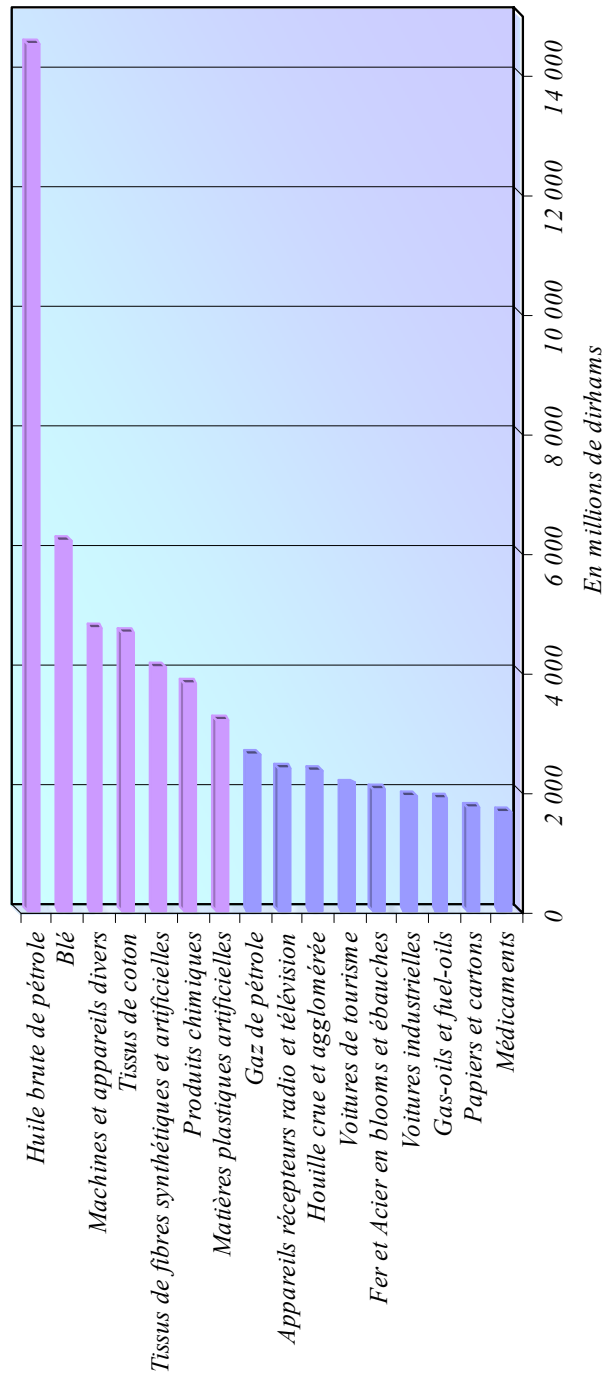
La **baisse** a concerné :

- les appareils récepteurs radio et télévision : -47,1% ou -2.120,5MDH ;
- les appareils émetteurs radio :-37,3% ou -620,4MDH ;
- les appareils électriques pour téléphonie : -25,8% ou -361MDH ;
- le gaz de pétrole et autres hydrocarbures : -10,1% ou -294,1MDH
- les soufres bruts et non raffinés :-21,4% ou -284,2MDH ;
- les bois bruts équarris ou sciés : -14,7% ou -268,1MDH ;

**IMPORTATIONS PAR PRINCIPAUX PRODUITS**

| Produits   | 2000             |              | 2001             |              | Evolution   |          |
|--|------------------|--------------|------------------|--------------|-------------|----------|
|  | VALEUR           | Part         | VALEUR           | Part         | 2001/2000   |          |
|  | MDH              | %            | MDH              | %            | %           | Sens     |
| <i>Huile brute de pétrole</i>                                | 14 710,2         | 12,0         | 14 488,4         | 11,6         | -1,5        | ↓        |
| <i>Blé</i>   | 5 484,1          | 4,5          | 6 189,3          | 5,0          | +12,9       | ↑        |
| <i>Machines et appareils divers</i>                          | 4 575,2          | 3,7          | 4 745,6          | 3,8          | +3,7        | ↑        |
| <i>Tissus de coton</i>                                       | 3 776,4          | 3,1          | 4 648,2          | 3,7          | +23,1       | ↑        |
| <i>Tissus de fibres synthétiques et artificielles</i>        | 4 089,7          | 3,3          | 4 075,5          | 3,3          | -0,3        | →        |
| <i>Produits chimiques</i>                                    | 3 441,1          | 2,8          | 3 816,7          | 3,1          | +10,9       | ↑        |
| <i>Matières plastiques artificielles</i>                     | 2 840,6          | 2,3          | 3 188,7          | 2,6          | +12,3       | ↑        |
| <i>Gaz de pétrole</i>  | 2 911,4          | 2,4          | 2 617,3          | 2,1          | -10,1       | ↓        |
| <i>Appareils récepteurs radio et télévision</i>              | 4 500,6          | 3,7          | 2 380,1          | 1,9          | -47,1       | ↓        |
| <i>Houille crue et agglomérée</i>                            | 1 441,1          | 1,2          | 2 339,9          | 1,9          | +62,4       | ↑        |
| <i>Voitures de tourisme</i>                                  | 1 689,7          | 1,4          | 2 140,5          | 1,7          | +26,7       | ↑        |
| <i>Fer et Acier en blooms et ébauches</i>                    | 2 002,5          | 1,6          | 2 034,5          | 1,7          | +1,6        | ↑        |
| <i>Voitures industrielles</i>                                | 2 054,1          | 1,7          | 1 915,0          | 1,5          | -6,8        | ↓        |
| <i>Gas-oils et fuel-oils</i>                                 | 1 646,2          | 1,3          | 1 891,1          | 1,5          | +14,9       | ↑        |
| <i>Papiers et cartons</i>                                    | 1 747,2          | 1,4          | 1 745,8          | 1,4          | -0,1        | →        |
| <i>Médicaments</i>   | 1 301,7          | 1,1          | 1 653,4          | 1,3          | +27,0       | ↑        |
| <i>Bois bruts équarris ou sciés</i>                          | 1 827,6          | 1,5          | 1 559,5          | 1,3          | -14,7       | ↓        |
| <i>Sucre</i>   | 1 458,3          | 1,2          | 1 534,8          | 1,2          | +5,2        | ↑        |
| <i>Huiles végétales brutes</i>                               | 1 347,4          | 1,1          | 1 485,7          | 1,2          | +10,3       | ↑        |
| <i>Articles de bonneterie</i>                                | 1 093,9          | 1,0          | 1 426,1          | 1,2          | +30,4       | ↑        |
| <i>Maïs</i>  | 1 148,2          | 0,9          | 1 319,4          | 1,1          | +14,9       | ↑        |
| <i>Ouvrages en matières plastiques</i>                       | 1 085,5          | 0,9          | 1 222,5          | 1,0          | +12,6       | ↑        |
| <i>Orge</i>  | 1 113,4          | 0,9          | 1 113,9          | 0,9          | -           | →        |
| <i>Appareils émetteurs radio</i>                             | 1 662,6          | 1,4          | 1 042,2          | 0,8          | -37,3       | ↓        |
| <i>Soufres bruts et non raffinés</i>                         | 1 326,2          | 1,1          | 1 042,0          | 0,8          | -21,4       | ↓        |
| <i>Appareils électriques pour téléphonie et télégraphie</i>  | 1 401,7          | 1,1          | 1 040,7          | 0,8          | -25,8       | ↓        |
| <i>Parties et pièces détachées pour voitures de tourisme</i> | 728,4            | 0,6          | 1 039,7          | 0,8          | +42,7       | ↑        |
| <i>Appareils de coupure électriques</i>                      | 918,1            | 0,7          | 1 033,7          | 0,8          | +12,6       | ↑        |
| <i>Fils, barres, profiles en fer et acier</i>                | 824,4            | 0,7          | 913,2            | 0,7          | +10,8       | ↑        |
| <i>Vêtements confectionnés</i>                               | 921,1            | 0,8          | 893,4            | 0,7          | -3,0        | ↓        |
| <i>Engrais naturels et chimiques</i>                         | 796,1            | 0,6          | 856,0            | 0,7          | +7,5        | ↑        |
| <i>Fils de fibres synthétiques et artificielles</i>          | 789,2            | 0,6          | 848,6            | 0,7          | +7,5        | ↑        |
| <i>Fils et câbles pour l'électricité</i>                     | 731,9            | 0,6          | 785,1            | 0,6          | +7,3        | ↑        |
| <i>cuirs et peaux</i>  | 658,1            | 0,5          | 777,8            | 0,6          | +18,2       | ↑        |
| <b>Sous total</b>  | <b>78 043,9</b>  | <b>63,7</b>  | <b>79 804,3</b>  | <b>64,0</b>  | <b>+2,3</b> | <b>↑</b> |
| <i>Autres</i>  | 44 482,9         | 36,3         | 44 913,5         | 36,0         | +1,0        | ↑        |
| <b>Total des importations</b>                                | <b>122 526,8</b> | <b>100,0</b> | <b>124 717,8</b> | <b>100,0</b> | <b>+1,8</b> | <b>↑</b> |

### IMPORTATIONS PAR PRINCIPAUX PRODUITS 2001



***EXPORTATIONS***



## Chapitre II : EXPORTATIONS

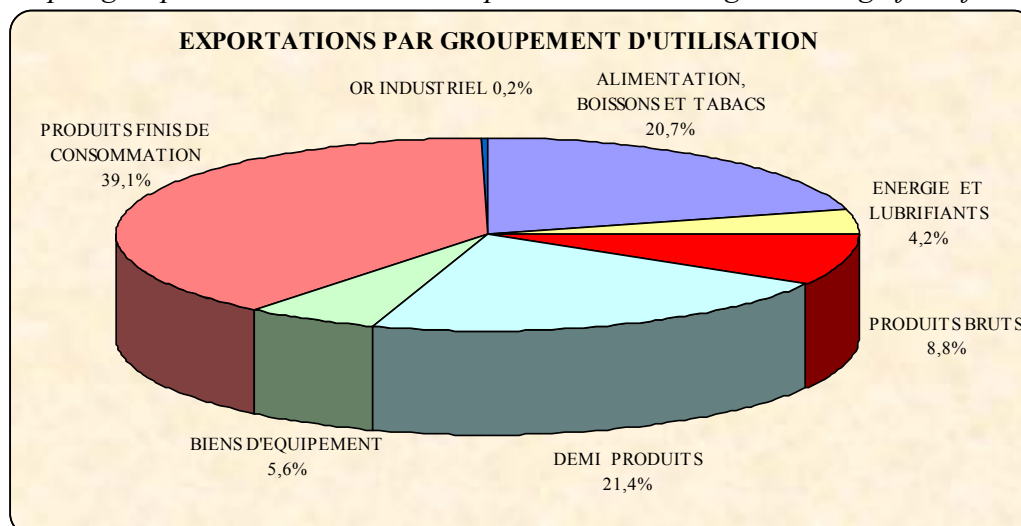
### Exportations par groupement d'utilisation

Au terme de l'année 2001, les exportations ont réalisé une progression légèrement supérieure à celle des importations. Elles se sont ainsi accrues de 2,3% ou +1.840MDH pour atteindre 80.666,7MDH contre 78.826,7MDH une année auparavant. Cette évolution est attribuable, essentiellement, à la progression des produits finis de consommation de 5,9% ou +1.747,9MDH, des produits énergétiques : +18,2% ou +524,8MDH, des demi-produits : +1,6% ou +272MDH, et de l'or industriel (+97,9MDH). En revanche, les produits bruts et les biens d'équipement se sont inscrits en baisse respectivement de 5,8% ou -439,7 MDH et de 6,3% ou -303,4MDH. Enfin, les produits alimentaires sont demeurés stables.

#### EXPORTATIONS PAR GROUPEMENT D'UTILISATION

| GROUPEMENT D'UTILISATION                       | 1999            |                 |              | 2000            |                 |              | 2001            |                 |              | Evolution       |             |
|--|-----------------|-----------------|--------------|-----------------|-----------------|--------------|-----------------|-----------------|--------------|-----------------|-------------|
|  | POIDS<br>1000 T | VALEUR<br>MDH   | Part<br>%    | POIDS<br>1000 T | VALEUR<br>MDH   | Part<br>%    | POIDS<br>1000 T | VALEUR<br>MDH   | Part<br>%    | MDH             | %           |
| ALIMENTATION, BOISSONS ET TABACS               | 1 675,0         | 14 852,9        | 20,2         | 1 519,0         | 16 750,9        | 21,3         | 1 540,8         | 16 691,4        | 20,7         | -59,5           | -0,4        |
| ENERGIE ET LUBRIFIANTS                         | 1 503,7         | 1 989,7         | 2,7          | 1 432,0         | 2 881,5         | 3,7          | 1 900,2         | 3 406,3         | 4,2          | +524,8          | +18,2       |
| PRODUITS BRUTS                                 | 13 903,3        | 7 817,4         | 10,6         | 12 925,2        | 7 569,0         | 9,6          | 13 292,0        | 7 129,3         | 8,8          | -439,7          | -5,8        |
| • PRODUITS BRUTS D'ORIGINE ANIMALE ET VEGETALE | 205,3           | 1 838,4         | 2,5          | 153,6           | 1 802,6         | 2,3          | 120,5           | 1 393,4         | 1,7          | -409,2          | -22,7       |
| • PRODUITS BRUTS D'ORIGINE MINERALE            | 13 698,0        | 5 979,0         | 8,1          | 12 771,6        | 5 766,4         | 7,3          | 13 171,5        | 5 735,9         | 7,1          | -30,5           | -0,5        |
| DEMI PRODUITS                                  | 4 123,0         | 13 685,1        | 18,6         | 4 542,8         | 17 029,5        | 21,6         | 4 585,3         | 17 301,5        | 21,4         | +272,0          | +1,6        |
| BIENS D'EQUIPEMENT                             | 44,2            | 6 790,3         | 9,2          | 53,1            | 4 809,1         | 6,1          | 47,3            | 4 505,7         | 5,6          | -303,4          | -6,3        |
| • PRODUITS FINIS D'EQUIPEMENT AGRICOLE         | 0,1             | 14,0            | -            | 0,1             | 10,8            | -            | 0,1             | 10,5            | -            | -0,3            | -2,8        |
| • PRODUITS FINIS D'EQUIPEMENT INDUSTRIEL       | 44,1            | 6 776,3         | 9,2          | 53,0            | 4 798,3         | 6,1          | 47,2            | 4 495,2         | 5,6          | -303,1          | -6,3        |
| PRODUITS FINIS DE CONSOMMATION                 | 206,2           | 28 455,4        | 38,7         | 226,1           | 29 753,3        | 37,7         | 248,3           | 31 501,2        | 39,1         | +1 747,9        | +5,9        |
| OR INDUSTRIEL                                  | -               | 25,9            | -            | -               | 33,4            | -            | -               | 131,3           | 0,2          | +97,9           | +293,1      |
| <b>TOTAL GENERAL</b>                           | <b>21 455,4</b> | <b>73 616,7</b> | <b>100,0</b> | <b>20 698,2</b> | <b>78 826,7</b> | <b>100,0</b> | <b>21 613,9</b> | <b>80 666,7</b> | <b>100,0</b> | <b>+1 840,0</b> | <b>+2,3</b> |

La structure des exportations demeure caractérisée par la prédominance de trois groupes de produits qui représentent globalement 81,2% des exportations contre 80,6% en 2000 : les produits finis de consommation interviennent pour plus du tiers (39,1% contre 37,7%), les demi-produits et les produits alimentaires, dont les parts se sont stabilisées, respectivement à 21,4% (21,6% en 2000) et 20,7% (contre 21,3%). La part des biens d'équipement s'est établie à 5,6% (contre 6,1% en 2000) et celle des produits énergétiques à 4,2% (contre 3,7%). Ainsi, la structure des exportations par groupement d'utilisation n'a pas connu de changements significatifs.





## Alimentation, boissons et tabacs



Les exportations de produits alimentaires sont demeurées stables : 16.691,4MDH contre 16.750,9MDH en 2000. Leur part dans le total des exportations a néanmoins légèrement baissé : 20,7% contre 21,3%. Elles se situent ainsi en deçà du niveau annuel moyen enregistré au cours des années 1994 à 1997 soit 30%. Cette évolution est due à l'intégration depuis 1998, des réexportations en suite d'admissions temporaires pour perfectionnement actif sans paiement dans les exportations, laquelle intégration s'est traduite en particulier, par la régression de la part des produits alimentaires au profit notamment des produits finis de consommation..

Le recul des exportations de ce groupe de produits provient principalement de la baisse des exportations de produits de la mer atténuée toutefois par la progression des ventes de primeurs, de conserves de légumes et d'agrumes. Cette évolution s'est répercutée sur la structure des exportations de produits alimentaires.

En effet, l'examen de la structure des ventes de produits alimentaires laisse apparaître la prépondérance de quatre produits : les agrumes, les primeurs, les produits de la mer et les conserves de légumes. Ces quatre produits représentent 84,8% des exportations de produits alimentaires. La part des produits de la mer a perdu 5,9points pour se situer à 55,2% contre 61,1% et ce, au profit des primeurs et des conserves de légumes qui ont vu leurs parts passer respectivement de 9,8% à 11% et de 5,5% à 6,1%. La part des agrumes est demeurée stable (12,5% contre 12,3%).

### EXPORTATIONS DE PRODUITS ALIMENTAIRES -0,4%

| Produits                     | 2000            |                 |                      |              | 2001            |                 |                      |              | Evolution      |      |
|------------------------------|-----------------|-----------------|----------------------|--------------|-----------------|-----------------|----------------------|--------------|----------------|------|
|                              | Poids<br>1000 T | Valeur<br>MDH   | Prix moyen<br>DH/T * | Part<br>%    | Poids<br>1000 T | Valeur<br>MDH   | Prix moyen<br>DH/T * | Part<br>%    | 2001/2000<br>% | Sens |
| <b>Agrumes</b>               | 471,7           | 2 049,7         | 4 345                | 12,3         | 430,9           | 2 083,0         | 4 834                | 12,5         | +1,6           | ↗    |
| <b>Primeurs</b>              | 285,0           | 1 645,0         | 5 772                | 9,8          | 333,9           | 1 828,7         | 5 477                | 11,0         | +11,2          | ↗    |
| • Tomates fraîches           | 166,7           | 868,2           | 5 208                | 5,2          | 206,1           | 931,8           | 4 522                | 5,6          | +7,3           | ↗    |
| • Légumes frais, congelés... | 63,6            | 592,4           | 9 315                | 3,5          | 81,9            | 747,9           | 9 130                | 4,5          | +26,3          | ↗    |
| • Pommes de terre            | 54,7            | 184,4           | 3 372                | 1,1          | 45,9            | 149,0           | 3 250                | 0,9          | -19,2          | ↘    |
| <b>Produits de la mer</b>    | 307,6           | 10 243,3        | 33 302               | 61,1         | 298,0           | 9 217,2         | 30 930               | 55,2         | -10,0          | ↘    |
| • Crustacés, mollusques....  | 178,3           | 6 741,7         | 37 809               | 40,2         | 134,2           | 5 187,5         | 38 649               | 31,1         | -23,1          | ↘    |
| • Poissons en conserve       | 82,2            | 2 140,5         | 26 054               | 12,8         | 109,2           | 2 586,9         | 23 684               | 15,5         | +20,9          | ↗    |
| • Poissons frais             | 47,1            | 1 361,1         | 28 884               | 8,1          | 54,6            | 1 442,8         | 26 415               | 8,6          | +6,0           | ↗    |
| <b>Conserves de légumes</b>  | 75,3            | 917,5           | 12 189               | 5,5          | 72,7            | 1 027,9         | 14 147               | 6,1          | +12,0          | ↗    |
| Autres produits              | 379,4           | 1 895,4         | 4 995                | 11,3         | 405,3           | 2 534,6         | 6 254                | 15,2         | +33,7          | ↗    |
| <b>TOTAL</b>                 | <b>1 519,0</b>  | <b>16 750,9</b> | <b>11 027</b>        | <b>100,0</b> | <b>1 540,8</b>  | <b>16 691,4</b> | <b>10 833</b>        | <b>100,0</b> | <b>-0,4</b>    | →    |

\* Le prix moyen de la tonne est déterminé sur la base de la valeur en milliers de dirhams et du poids en tonnes.

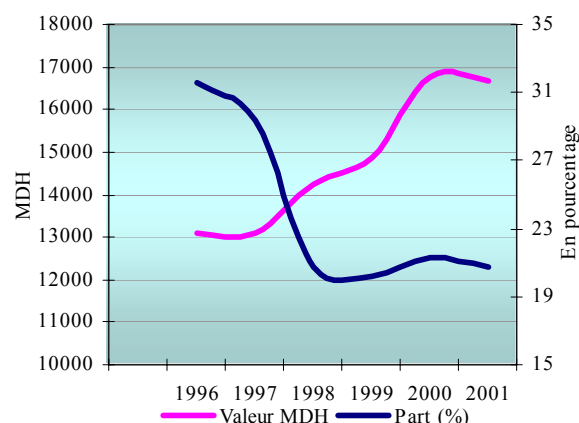
**EVOLUTION DE LA PART DES PRODUITS ALIMENTAIRES  
DANS LE TOTAL DES EXPORTATIONS**

| ANNEE | POIDS<br>1000 T | VALEUR<br>MDH | PRIX<br>DH/T ** | TOTAL EXPORT<br>MDH | PART<br>% |
|-------|-----------------|---------------|-----------------|---------------------|-----------|
| 1996* | 1 329,1         | 13 079,2      | 9 841           | 41 356,4            | 31,6      |
| 1997* | 1 258,7         | 13 090,4      | 10 400          | 44 554,1            | 29,4      |

\* Compte non tenu des A.T.S.P

|      |         |          |        |          |      |
|------|---------|----------|--------|----------|------|
| 1998 | 1 458,8 | 14 255,7 | 9 772  | 68 607,5 | 20,8 |
| 1999 | 1 675,0 | 14 852,9 | 8 867  | 73 616,7 | 20,2 |
| 2000 | 1 519,0 | 16 750,9 | 11 027 | 78 826,7 | 21,3 |
| 2001 | 1 540,8 | 16 691,4 | 10 833 | 80 666,7 | 20,7 |

\*\* Le prix moyen de la tonne est déterminé sur la base de la valeur en milliers de dirhams et du poids en tonnes.



**❖ Les produits de la mer :**

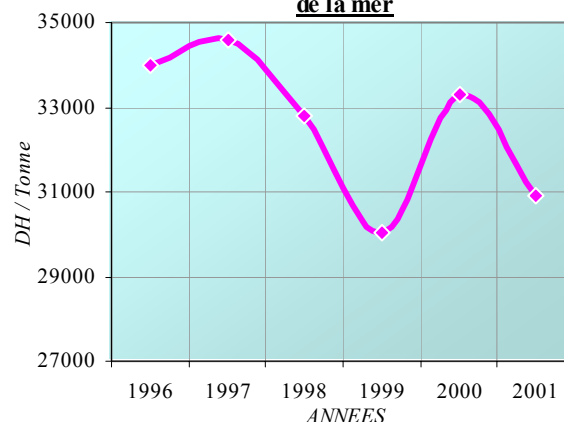
Après avoir réalisé une progression de 39,7% en 2000, les exportations de produits de la mer ont marqué en 2001 un recul de 10% ou -1.026,1MDH pour s'établir à 9.217,2MDH contre 10.243,3MDH en 2000. Cette évolution est due essentiellement à la régression des ventes de crustacés, mollusques et coquillages : 5.187,5MDH contre 6.741,7MDH soit -23,1% ou -1.554,2MDH. En revanche, les poissons en conserve et les poissons frais ont réalisé des progressions respectives de 20,9% (ou +446,4 MDH) et 6% (ou +81,7 MDH). En volume, les exportations de produits de la mer se sont inscrites en baisse de 3,1%, le prix moyen s'est ainsi déprécié de 7,1%.

**Produits de la mer**

| Année | Poids<br>1000 T | Evol<br>% | Valeur<br>MDH | Evol<br>% | PRIX<br>DH/T * | Evol<br>% |
|-------|-----------------|-----------|---------------|-----------|----------------|-----------|
| 1996  | 190,0           | +8,7      | 6 456,5       | -2,4      | 33 967         | +7,0      |
| 1997  | 187,3           | -1,4      | 6 475,1       | +0,3      | 34 581         | +1,8      |
| 1998  | 215,2           | +14,9     | 7 058,9       | +9,0      | 32 805         | -5,1      |
| 1999  | 243,9           | +13,3     | 7 330,4       | +3,8      | 30 055         | -8,4      |
| 2000  | 307,6           | +26,1     | 10 243,3      | +39,7     | 33 302         | +10,8     |
| 2001  | 298,0           | -3,1      | 9 217,2       | -10,0     | 30 930         | -7,1      |

\* Le prix moyen de la tonne est déterminé sur la base de la valeur en milliers de dirhams et du poids en tonnes.

**Evolution du prix moyen des produits de la mer**



concernant leur répartition géographique, les exportations de produits de la mer demeurent fortement concentrées puisqu'elles s'effectuent pour près des deux tiers vers l'Union Européenne dont la part est passée de 47,1% en 1996 à 53,5% en 1998 pour se fixer à 62,2% en 2001.

**EXPORTATIONS DES PRODUITS DE LA MER A DESTINATION  
DE L'UNION EUROPEENNE**

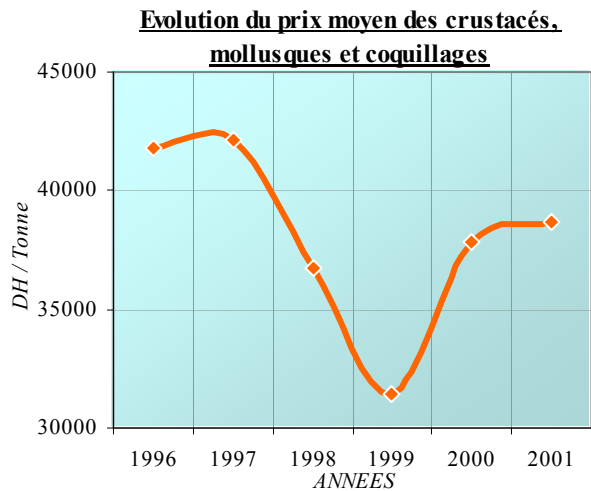
| ANNEES | Poissons en conserve |            | Poissons frais |            | Crustacés & mollusques |            | Total Union Européenne |        |
|--------|----------------------|------------|----------------|------------|------------------------|------------|------------------------|--------|
|        | Poids 1000 T         | Valeur MDH | Poids 1000 T   | Valeur MDH | Poids 1000 T           | Valeur MDH | Valeur MDH             | Part % |
| 1996   | 29,2                 | 857,1      | 25,5           | 771,3      | 45,1                   | 1 414,2    | 3 042,6                | 47,1   |
| 1997   | 28,2                 | 916,3      | 29,3           | 920,1      | 45,7                   | 1 634,3    | 3 470,7                | 53,6   |
| 1998   | 29,4                 | 998,3      | 26,5           | 820,1      | 58,1                   | 1 960,4    | 3 778,8                | 53,5   |
| 1999   | 33,0                 | 1 129,6    | 29,1           | 863,6      | 64,1                   | 1 995,4    | 3 988,6                | 54,4   |
| 2000   | 38,1                 | 1 152,2    | 38,9           | 1 180,5    | 92,0                   | 4 021,4    | 6 354,1                | 62,0   |
| 2001   | 56,5                 | 1 428,5    | 43,8           | 1 146,1    | 83,2                   | 3 161,4    | 5 736,0                | 62,2   |

➤ Les ventes de **crustacés, mollusques et coquillages** s'établissent à 5.187,5MDH contre 6.741,7MDH soit une régression de 23,1% ou -1.554,2MDH. Leur volume s'est inscrit en baisse de 24,7% (134,2mT contre 178,3mT), permettant au prix moyen de la tonne exportée de s'apprécier de 2,2%.

### Crustacés, Mollusques et Coquillages

| Année | Poids<br>1000 T | Evol<br>% | Valeur<br>MDH | Evol<br>% | PRIX<br>DH/T * | Evol<br>% |
|-------|-----------------|-----------|---------------|-----------|----------------|-----------|
| 1996  | 98,3            | -11,7     | 4 110,3       | -4,6      | 41 800         | +8,0      |
| 1997  | 91,3            | -7,1      | 3 842,7       | -6,5      | 42 103         | +0,7      |
| 1998  | 118,7           | +30,0     | 4 356,8       | +13,4     | 36 716         | -12,8     |
| 1999  | 140,7           | +18,5     | 4 421,9       | +1,5      | 31 418         | -14,4     |
| 2000  | 178,3           | +26,7     | 6 741,7       | +52,5     | 37 809         | +20,3     |
| 2001  | 134,2           | -24,7     | 5 187,5       | -23,1     | 38 649         | +2,2      |

\* Le prix moyen de la tonne est déterminé sur la base de la valeur en milliers de dirhams et du poids en tonnes.

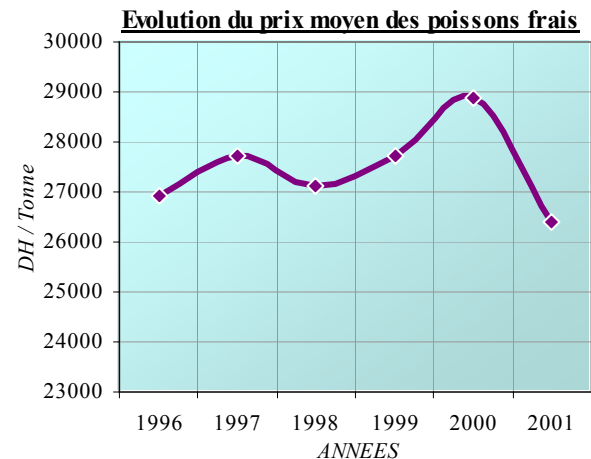


➤ Les exportations de **poissons frais** ont légèrement progressé de 6% ou +81,7MDH pour s'établir à 1.442,8MDH contre 1.361,1MDH. Leur volume a augmenté de 15,9% : 54,6mT contre 47,1mT. Le prix moyen à l'exportation s'est déprécié en conséquence de 8,5%.

### Poissons frais

| Année | Poids<br>1000 T | Evol<br>% | Valeur<br>MDH | Evol<br>% | PRIX<br>DH/T * | Evol<br>% |
|-------|-----------------|-----------|---------------|-----------|----------------|-----------|
| 1996  | 30,1            | +4,2      | 811,1         | +6,4      | 26 916         | +2,2      |
| 1997  | 34,9            | +15,9     | 968,6         | +19,4     | 27 733         | +3,0      |
| 1998  | 32,3            | -7,4      | 876,4         | -9,5      | 27 115         | -2,2      |
| 1999  | 34,2            | +5,9      | 947,5         | +8,1      | 27 718         | +2,2      |
| 2000  | 47,1            | +37,7     | 1 361,1       | +43,7     | 28 884         | +4,2      |
| 2001  | 54,6            | +15,9     | 1 442,8       | +6,0      | 26 415         | -8,5      |

\* Le prix moyen de la tonne est déterminé sur la base de la valeur en milliers de dirhams et du poids en tonnes.

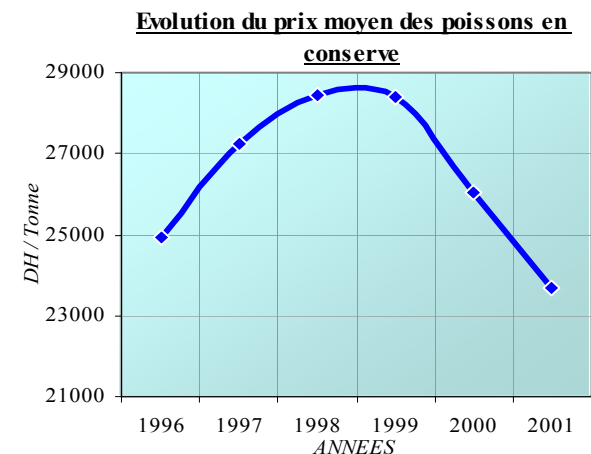


➤ Les exportations de **poissons en conserve** ont réalisé une progression de 20,9% ou +446,4MDH : 2.586,9MDH contre 2.140,5MDH. Le prix moyen de la tonne exportée s'est déprécié de 9,1% en raison d'une augmentation plus importante en volume : +32,8% (109,2mt contre 82,2mt).

### Poisson en conserve

| Année | Poids<br>1000 T | Evol<br>% | Valeur<br>MDH | Evol<br>% | PRIX<br>DH/T * | Evol<br>% |
|-------|-----------------|-----------|---------------|-----------|----------------|-----------|
| 1996  | 61,6            | -9,4      | 1 535,1       | -0,4      | 24 915         | +9,9      |
| 1997  | 61,1            | -0,8      | 1 663,8       | +8,4      | 27 251         | +9,4      |
| 1998  | 64,2            | +5,1      | 1 825,7       | +9,7      | 28 439         | +4,4      |
| 1999  | 69,0            | +7,5      | 1 961,0       | +7,4      | 28 408         | -0,1      |
| 2000  | 82,2            | +19,1     | 2 140,5       | +9,2      | 26 054         | -8,3      |
| 2001  | 109,2           | +32,8     | 2 586,9       | +20,9     | 23 684         | -9,1      |

\* Le prix moyen de la tonne est déterminé sur la base de la valeur en milliers de dirhams et du poids en tonnes.



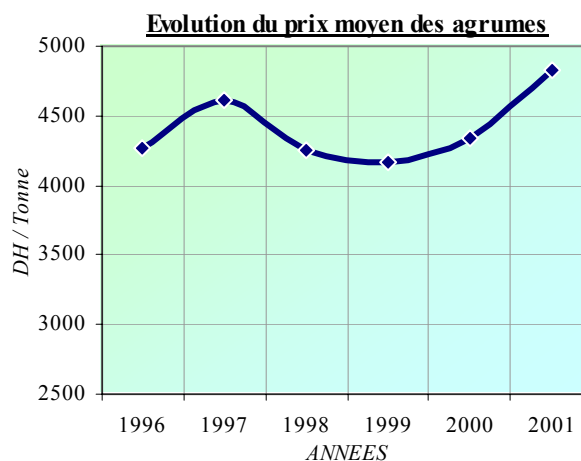
### ❖ Les agrumes

➤ Les exportations d'agrumes se sont inscrites en légère hausse de 1,6% ou +33,3MDH (2.083MDH contre 2.049,7MDH) pour un volume en baisse de 8,6% (430,9MDH contre 471,7mT) d'où une appréciation du prix moyen de la tonne exportée de 11,3% (4.834DH/T contre 4.345DH/T). La part des agrumes dans le total des exportations de produits alimentaires, est demeurée stable d'une année à l'autre : 12,5% contre 12,3%.

#### Agrumes

| Année | Poids<br>1000 T | Evol<br>% | Valeur<br>MDH | Evol<br>% | PRIX<br>DH/T * | Evol<br>% |
|-------|-----------------|-----------|---------------|-----------|----------------|-----------|
| 1996  | 632,4           | +52,6     | 2 700,3       | +57,4     | 4 270          | +3,1      |
| 1997  | 516,1           | -18,4     | 2 377,5       | -12,0     | 4 607          | +7,9      |
| 1998  | 609,3           | +18,1     | 2 589,5       | +8,9      | 4 249          | -7,8      |
| 1999  | 627,2           | +2,9      | 2 613,3       | +0,9      | 4 166          | -2,0      |
| 2000  | 471,7           | -24,8     | 2 049,7       | -21,6     | 4 345          | +4,3      |
| 2001  | 430,9           | -8,6      | 2 083,0       | +1,6      | 4 834          | +11,3     |

\* Le prix moyen de la tonne est déterminé sur la base de la valeur en milliers de dirhams et du poids en tonnes.



Les exportations d'agrumes ont été réalisées à destination de l'Union Européenne à hauteur de 58,2%. Cette part qui se situe aux alentours de 57% depuis 1998, reste en deçà du niveau enregistré en 1996 soit 76,4%.

#### **EXPORTATIONS D'AGRUMES A DESTINATION DE L'UNION EUROPEENNE**

| Années | Union Européenne |            | Ensemble des Pays |            | Part de<br>l'Union Européenne % |
|--------|------------------|------------|-------------------|------------|---------------------------------|
|        | Poids 1000 T     | Valeur MDH | Poids 1000 T      | Valeur MDH |                                 |
| 1996   | 494,4            | 2 063,4    | 632,4             | 2 700,3    | 76,4                            |
| 1997   | 376,5            | 1 685,7    | 516,1             | 2 377,5    | 70,9                            |
| 1998   | 353,5            | 1 498,3    | 609,3             | 2 589,5    | 57,9                            |
| 1999   | 357,7            | 1 488,7    | 627,2             | 2 613,3    | 57,0                            |
| 2000   | 261,1            | 1 150,2    | 471,7             | 2 049,7    | 56,1                            |
| 2001   | 255,6            | 1 212,3    | 430,9             | 2 083,0    | 58,2                            |

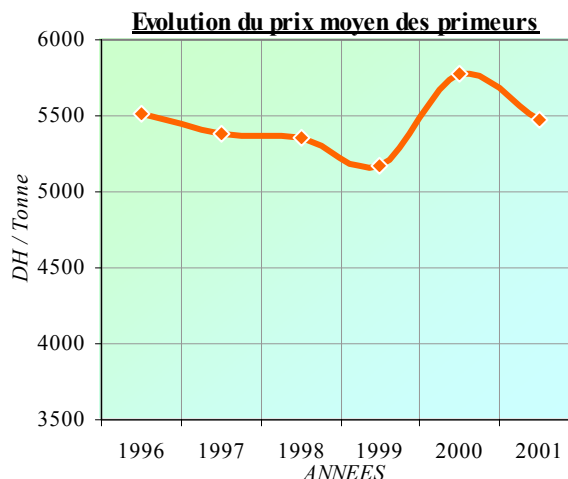
### ❖ Les primeurs :

➤ Après avoir accusé un recul de 19,7% en 2000, les ventes de primeurs ont réalisé une progression de 11,2% ou +183,7MDH (1.828,7MDH contre 1.645MDH). Cette évolution est due essentiellement aux légumes frais, congelés ou en saumure, dont les exportations ont progressé de 26,3% ainsi que celles de tomates fraîches : +7,3%. Les pommes de terre se sont inscrites en baisse de 19,2%. En volume, la progression des exportations de primeurs a été plus prononcée soit +17,2% (333,9mT contre 285mT) d'où une dépréciation du prix moyen à l'exportation de 5,1%.

**Primeurs**

| Année | Poids<br>1000 T | Evol<br>% | Valeur<br>MDH | Evol<br>% | PRIX<br>DH/T * | Evol<br>% |
|-------|-----------------|-----------|---------------|-----------|----------------|-----------|
| 1996  | 230,8           | -16,9     | 1 273,9       | -10,4     | 5 517          | +7,8      |
| 1997  | 278,6           | +20,7     | 1 498,1       | +17,6     | 5 380          | -2,5      |
| 1998  | 315,9           | +13,4     | 1 692,3       | +13,0     | 5 355          | -0,5      |
| 1999  | 396,7           | +25,6     | 2 048,9       | +21,1     | 5 165          | -3,5      |
| 2000  | 285,0           | -28,2     | 1 645,0       | -19,7     | 5 772          | +11,8     |
| 2001  | 333,9           | +17,2     | 1 828,7       | +11,2     | 5 477          | -5,1      |

\* Le prix moyen de la tonne est déterminé sur la base de la valeur en milliers de dirhams et du poids en tonnes.



La part des primeurs dans les exportations de produits alimentaires a gagné 1,2point passant à 11% contre 9,8% en 2000.

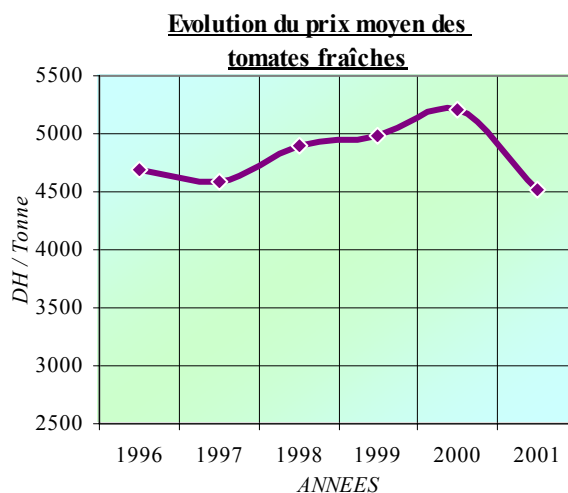
**➤ Les tomates fraîches :**

Les expéditions de tomates fraîches, après avoir régressé de 28,4% en 2000, se sont inscrites en progression de 7,3% ou +63,6MDH :931,8MDH contre 868,2MDH en 2000. Le prix moyen à l'exportation s'est par contre déprécié de 13,2% (4.522DH/T contre 5.208DH/T) en raison de la forte augmentation du tonnage exporté : 206,1mT contre 166,7mT soit +23,6%.

**Tomates fraîches**

| Année | Poids<br>1000 T | Evol<br>% | Valeur<br>MDH | Evol<br>% | PRIX<br>DH/T * | Evol<br>% |
|-------|-----------------|-----------|---------------|-----------|----------------|-----------|
| 1996  | 153,0           | -2,0      | 718,6         | +17,4     | 4 695          | +19,8     |
| 1997  | 188,7           | +23,3     | 865,4         | +20,4     | 4 587          | -2,3      |
| 1998  | 238,6           | +26,4     | 1 166,4       | +34,8     | 4 888          | +6,6      |
| 1999  | 243,6           | +2,1      | 1 211,8       | +3,9      | 4 975          | +1,8      |
| 2000  | 166,7           | -31,6     | 868,2         | -28,4     | 5 208          | +4,7      |
| 2001  | 206,1           | +23,6     | 931,8         | +7,3      | 4 522          | -13,2     |

\* Le prix moyen de la tonne est déterminé sur la base de la valeur en milliers de dirhams et du poids en tonnes.



En dépit de son recul, la part de l'Union Européenne dans les exportations de tomates fraîches demeure largement prépondérante soit 86,7% contre 91,2% en 2000.

**EXPORTATIONS DE TOMATES FRAICHES A DESTINATION DE L'UNION EUROPEENNE**

| Années | Union Européenne |            | Ensemble des Pays |            | Part de l'Union Européenne % |
|--------|------------------|------------|-------------------|------------|------------------------------|
|        | Poids 1000 T     | Valeur MDH | Poids 1000 T      | Valeur MDH |                              |
| 1996   | 140,0            | 654,1      | 153,0             | 718,6      | 91,0                         |
| 1997   | 158,0            | 726,8      | 188,7             | 865,4      | 84,0                         |
| 1998   | 184,6            | 908,8      | 238,6             | 1 166,4    | 77,9                         |
| 1999   | 207,5            | 1 047,1    | 243,6             | 1 211,8    | 86,4                         |
| 2000   | 149,1            | 791,6      | 166,7             | 868,2      | 91,2                         |
| 2001   | 179,4            | 807,5      | 206,1             | 931,8      | 86,7                         |

### ↳ Les pommes de terre

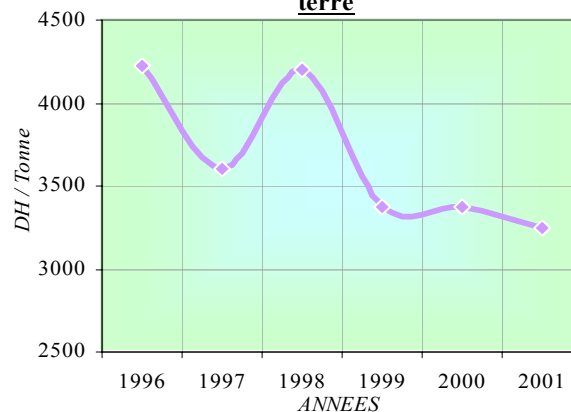
Les exportations de pommes de terre enregistrent une baisse en valeur de 19,2% (149MDH contre 184,4MDH) et en volume de 16,1% (45,9mT contre 54,7mT). Cette évolution s'est traduite par une dépréciation du prix moyen à l'exportation de 3,6% (3.250DH/T contre 3.372DH/T).

#### Pommes de terre

| Année | Poids<br>1000 T | Evol<br>% | Valeur<br>MDH | Evol<br>% | PRIX<br>DH/T * | Evol<br>% |
|-------|-----------------|-----------|---------------|-----------|----------------|-----------|
| 1996  | 52,9            | -45,4     | 223,6         | -46,1     | 4 224          | -1,4      |
| 1997  | 50,4            | -4,7      | 181,3         | -18,9     | 3 601          | -14,7     |
| 1998  | 29,7            | -41,1     | 125,1         | -31,0     | 4 206          | +16,8     |
| 1999  | 91,6            | +208,4    | 309,1         | +147,1    | 3 375          | -19,8     |
| 2000  | 54,7            | -40,3     | 184,4         | -40,3     | 3 372          | -0,1      |
| 2001  | 45,9            | -16,1     | 149,0         | -19,2     | 3 250          | -3,6      |

\* Le prix moyen de la tonne est déterminé sur la base de la valeur en milliers de dirhams et du poids en tonnes.

#### Evolution du prix moyen des pommes de terre



### ↗ Les légumes frais congelés ou en saumure :

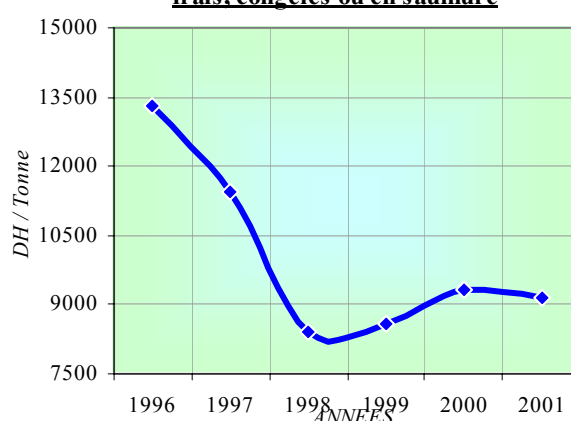
Les ventes de légumes frais congelés ou en saumure, ont connu une progression en valeur de 26,3% (747,9MDH contre 592,4MDH), proche de celle réalisée en volume soit +28,8% (81,9mT contre 63,6mT), ce qui explique la légère dépréciation du prix moyen : 9.130DH/T contre 9.315DH/T soit -2%.

#### Légumes frais, congelés ou en saumure

| Année | Poids<br>1000 T | Evol<br>% | Valeur<br>MDH | Evol<br>% | PRIX<br>DH/T * | Evol<br>% |
|-------|-----------------|-----------|---------------|-----------|----------------|-----------|
| 1996  | 24,9            | +0,8      | 331,7         | -15,8     | 13 302         | -16,6     |
| 1997  | 39,5            | +58,6     | 451,4         | +36,1     | 11 436         | -14,0     |
| 1998  | 47,6            | +20,5     | 400,8         | -11,2     | 8 413          | -26,4     |
| 1999  | 61,5            | +29,2     | 528,0         | +31,7     | 8 587          | +2,1      |
| 2000  | 63,6            | +3,4      | 592,4         | +12,2     | 9 315          | +8,5      |
| 2001  | 81,9            | +28,8     | 747,9         | +26,3     | 9 130          | -2,0      |

\* Le prix moyen de la tonne est déterminé sur la base de la valeur en milliers de dirhams et du poids en tonnes.

#### Evolution du prix moyen des légumes frais, congelés ou en saumure

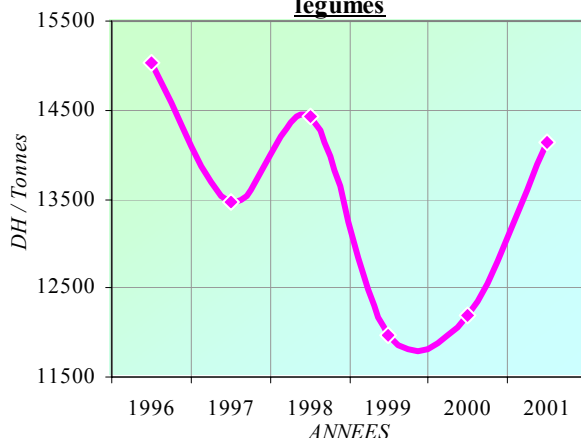


#### Conserves de légumes

| Année | Poids<br>1000 T | Evol<br>% | Valeur<br>MDH | Evol<br>% | PRIX<br>DH/T * | Evol<br>% |
|-------|-----------------|-----------|---------------|-----------|----------------|-----------|
| 1996  | 77,6            | -6,5      | 1 167,0       | +6,3      | 15 033         | +13,7     |
| 1997  | 90,8            | +17,0     | 1 222,7       | +4,8      | 13 462         | -10,5     |
| 1998  | 64,5            | -29,0     | 930,2         | -23,9     | 14 417         | +7,1      |
| 1999  | 93,2            | +44,5     | 1 115,3       | +19,9     | 11 962         | -17,0     |
| 2000  | 75,3            | -19,2     | 917,5         | -17,7     | 12 189         | +1,9      |
| 2001  | 72,7            | -3,5      | 1 027,9       | +12,0     | 14 147         | +16,1     |

\* Le prix moyen de la tonne est déterminé sur la base de la valeur en milliers de dirhams et du poids en tonnes.

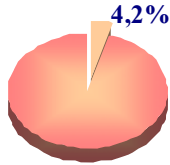
#### Evolution du prix moyen des conserves de légumes



### ❖ Les conserves de légumes

➔ Les ventes de conserves de légumes ont enregistré une progression de 12% (1.027,9MDH contre 917,5MDH) pour un volume en régression de 3,5% (72,7mT contre 75,3mT). Le prix moyen s'est par conséquent apprécié de 16,1% : 14.147DH /T contre 12.189DH /T.

La part des conserves de légumes dans les exportations de produits alimentaires a gagné 0,6point : 6,1% contre 5,5% une année auparavant.



### Energie et lubrifiants



Les exportations de produits énergétiques se sont établies à 3.406,3MDH contre 2.881,5MDH soit une progression de 18,2% ou +524,8MDH. Le tonnage exporté s'est inscrit en hausse de 32,7% (1.900,2mT contre 1.432mT). Leur part dans le total des exportations demeure faible (4,2% contre 3,7%). Ces exportations sont constituées essentiellement des huiles de pétrole spéciales et des lubrifiants.

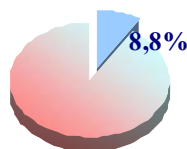
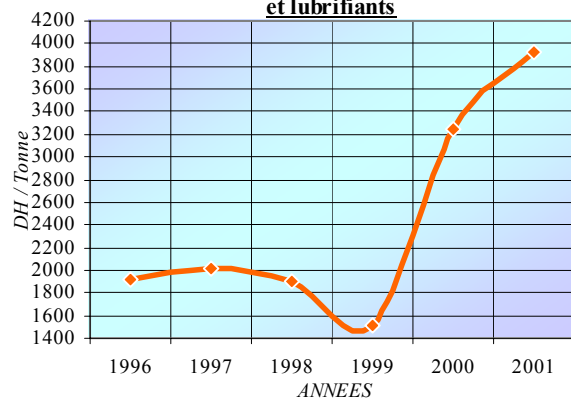
Les exportations d'huiles de pétrole et lubrifiants interviennent pour 16% dans le total des expéditions du groupe contre 9,9% en 2000 sous l'effet de la hausse ayant affecté tant leur valeur (+91,2% : 545,4MDH contre 285,2MDH) que leur volume (+58,3% : 139mT contre 87,8mT). Le prix moyen de la tonne exportée s'est apprécié de 20,8% : 3.922DH/T contre 3.247DH/T.

### Huiles de pétrole et lubrifiants

| Année | Poids<br>1000 T | Evol<br>% | Valeur<br>MDH | Evol<br>% | PRIX<br>DH/T * | Evol<br>% |
|-------|-----------------|-----------|---------------|-----------|----------------|-----------|
| 1996  | 221,4           | -56,3     | 423,2         | -45,0     | 1 911          | +26,0     |
| 1997  | 260,6           | +17,7     | 523,1         | +23,6     | 2 007          | +5,0      |
| 1998  | 292,1           | +12,1     | 554,3         | +6,0      | 1 898          | -5,4      |
| 1999  | 221,1           | -24,3     | 336,2         | -39,3     | 1 521          | -19,9     |
| 2000  | 87,8            | -60,3     | 285,2         | -15,2     | 3 247          | +113,5    |
| 2001  | 139,0           | +58,3     | 545,4         | +91,2     | 3 922          | +20,8     |

\* Le prix moyen de la tonne est déterminé sur la base de la valeur en milliers de dirhams et du poids en tonnes.

### Evolution du prix moyen des huiles de pétrole et lubrifiants



### Les produits bruts



Les exportations de produits bruts ont enregistré une baisse de 5,8% ou -439,7MDH : 7.129,3MDH contre 7.569MDH une année auparavant. Leur part dans le total des exportations a perdu 0,8point : 8,8% contre 9,6%.

## EXPORTATIONS DE PRODUITS BRUTS

| Produits                                    | 2000            |                |                      |              | 2001            |                |                      |              | Evolution      |      |
|---|-----------------|----------------|----------------------|--------------|-----------------|----------------|----------------------|--------------|----------------|------|
|   | Poids<br>1000 T | Valeur<br>MDH  | Prix moyen<br>DH/T * | Part<br>%    | Poids<br>1000 T | Valeur<br>MDH  | Prix moyen<br>DH/T * | Part<br>%    | 2001/2000<br>% | Sens |
| <b>P.B d'origine Animale &amp; Végétale</b> | <b>153,6</b>    | <b>1 802,6</b> | <b>11 738</b>        | <b>23,8</b>  | <b>120,5</b>    | <b>1 393,4</b> | <b>11 562</b>        | <b>19,5</b>  | <b>-22,7</b>   |      |
| • Pâte à papier                             | 97,0            | 624,8          | 6 440                | 34,7         | 53,4            | 236,8          | 4 437                | 17,0         | -62,1          |      |
| • Agar-agar                                 | 1,3             | 213,5          | 161 966              | 11,8         | 1,2             | 206,0          | 175 626              | 14,8         | -3,6           |      |
| • Plantes et parties de plantes             | 10,3            | 147,2          | 14 324               | 8,2          | 10,2            | 160,9          | 15 811               | 11,5         | +9,3           |      |
| • Liège brut                                | 19,0            | 235,2          | 12 411               | 13,0         | 9,9             | 111,9          | 11 279               | 8,0          | -52,4          |      |
| • Autres                                    | 26,0            | 581,9          | 22 372               | 32,3         | 45,8            | 677,8          | 14 799               | 48,6         | +16,5          |      |
| <b>P.B d'origine Minérale</b>               | <b>12 771,6</b> | <b>5 766,4</b> | <b>451</b>           | <b>76,2</b>  | <b>13 171,5</b> | <b>5 735,9</b> | <b>477</b>           | <b>80,5</b>  | <b>-0,5</b>    |      |
| • Phosphates                                | 10 487,5        | 4 129,5        | 394                  | 71,6         | 10 853,2        | 4 214,9        | 388                  | 73,5         | +2,1           |      |
| • Minerai de Zinc                           | 190,3           | 518,1          | 2 722                | 9,0          | 187,4           | 408,6          | 2 181                | 7,1          | -21,1          |      |
| • Sulfate de baryum                         | 327,2           | 137,1          | 419                  | 2,4          | 410,9           | 192,6          | 469                  | 3,4          | +40,5          |      |
| • Fluorine spath fluor                      | 78,2            | 104,5          | 1 337                | 1,8          | 94,0            | 140,1          | 1 491                | 2,4          | +34,2          |      |
| • Autres                                    | 1 688,4         | 877,2          | 490                  | 15,2         | 1 626,0         | 779,7          | 480                  | 13,6         | -11,1          |      |
| <b>TOTAL</b>                                | <b>12 925,2</b> | <b>7 569,0</b> | <b>586</b>           | <b>100,0</b> | <b>13 292,0</b> | <b>7 129,3</b> | <b>536</b>           | <b>100,0</b> | <b>-5,8</b>    |      |

\* Le prix moyen de la tonne est déterminé sur la base de la valeur en milliers de dirhams et du poids en tonnes.

La part des produits bruts d'origine animale et végétale dans le total des exportations de produits bruts a perdu 4,3points : 19,5% contre 23,8% et ce au profit des produits bruts d'origine minérale qui, en dépit de leur stabilité, ont vu leur part passer de 76,2% à 80,5%.

Ainsi, les exportations de produits bruts d'origine animale et végétale se sont établies à 1.393,4MDH contre 1.802,6MDH soit une baisse de 22,7% ou -409,2MDH.

Les expéditions de produits bruts d'origine minérale se sont par contre stabilisées à 5.735,9MDH (contre 5.766,4MDH).

### Produits bruts d'origine animale et végétale



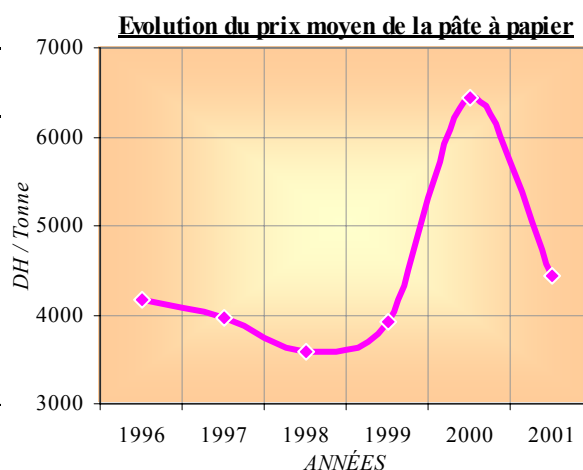
Les exportations de la **pâte à papier** ont accusé un recul de 62,1% ou -388MDH : 236,8MDH contre 624,8MDH ; le tonnage exporté a reculé de 44,9% (53,4mT contre 97mT en 2000). Le prix moyen de la tonne exportée a baissé de 31,1% (4.437DH/T contre 6.440DH/T).

### Pâte à papier



| Année | Poids<br>1000 T | Evol<br>% | Valeur<br>MDH | Evol<br>% | PRIX<br>DH/T * | Evol<br>% |
|-------|-----------------|-----------|---------------|-----------|----------------|-----------|
| 1996  | 68,3            | -8,0      | 285,1         | -49,9     | 4 175          | -45,6     |
| 1997  | 103,2           | +51,1     | 409,2         | +43,5     | 3 966          | -5,0      |
| 1998  | 74,4            | -27,9     | 266,5         | -34,9     | 3 583          | -9,7      |
| 1999  | 124,5           | +67,3     | 488,4         | +83,3     | 3 924          | +9,5      |
| 2000  | 97,0            | -22,1     | 624,8         | +27,9     | 6 440          | +64,1     |
| 2001  | 53,4            | -44,9     | 236,8         | -62,1     | 4 437          | -31,1     |

\* Le prix moyen de la tonne est déterminé sur la base de la valeur en milliers de dirhams et du poids en tonnes.

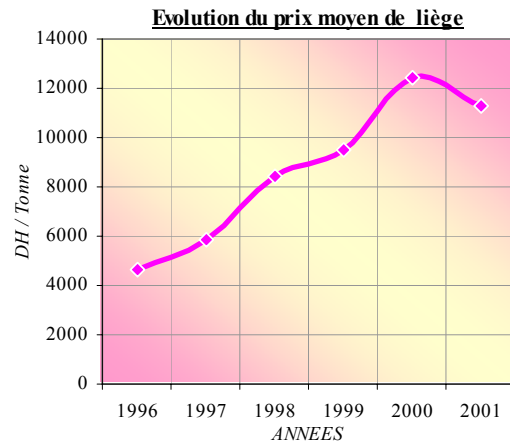


Les exportations de liège brut, élaboré et semi-ouvré se sont établies à 111,9MDH contre 235,2MDH soit une baisse de 52,4% ou -123,3MDH. Leur volume s'est inscrit en baisse de 47,9% : 9,9mT contre 19mT en 2000. Le prix moyen de la tonne exportée s'est, en conséquence, déprécié de 9,1%.

### Liège brut, élaboré et mi-ouvré

| Année | Poids<br>1000 T | Evol<br>% | Valeur<br>MDH | Evol<br>% | PRIX<br>DH/T * | Evol<br>% |
|-------|-----------------|-----------|---------------|-----------|----------------|-----------|
| 1996  | 7,3             | -         | 34,0          | -         | 4 635          | -1,2      |
| 1997  | 11,2            | +53,4     | 65,6          | +92,9     | 5 879          | +26,8     |
| 1998  | 12,3            | +9,8      | 103,5         | +57,8     | 8 415          | +43,1     |
| 1999  | 13,3            | +8,1      | 126,2         | +21,9     | 9 515          | +13,1     |
| 2000  | 19,0            | +42,9     | 235,2         | +86,4     | 12 411         | +30,4     |
| 2001  | 9,9             | -47,9     | 111,9         | -52,4     | 11 279         | -9,1      |

\* Le prix moyen de la tonne est déterminé sur la base de la valeur en milliers de dirhams et du poids en tonnes.

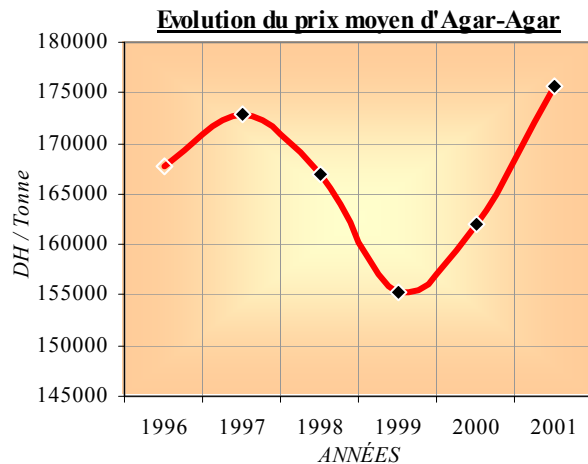


Les exportations de l'agar-agar se sont inscrites en baisse de 3,5% : 206MDH contre 213,5MDH. Le prix moyen à l'exportation s'est apprécié de 8,4% en raison de la baisse du volume importé.

### Agar-agar

| Année | Poids<br>1000 T | Valeur<br>MDH | Evol<br>% | PRIX<br>DH/T * | Evol<br>% |
|-------|-----------------|---------------|-----------|----------------|-----------|
| 1996  | 1,0             | 166,6         | +9,4      | 167 725        | +10,9     |
| 1997  | 1,0             | 169,5         | +1,7      | 172 812        | +3,0      |
| 1998  | 1,0             | 163,3         | -3,7      | 166 973        | -3,4      |
| 1999  | 1,2             | 183,3         | +12,2     | 155 375        | -6,9      |
| 2000  | 1,3             | 213,5         | +16,4     | 161 966        | +4,2      |
| 2001  | 1,2             | 206,0         | -3,5      | 175 626        | +8,4      |

\* Le prix moyen de la tonne est déterminé sur la base de la valeur en milliers de dirhams et du poids en tonnes.

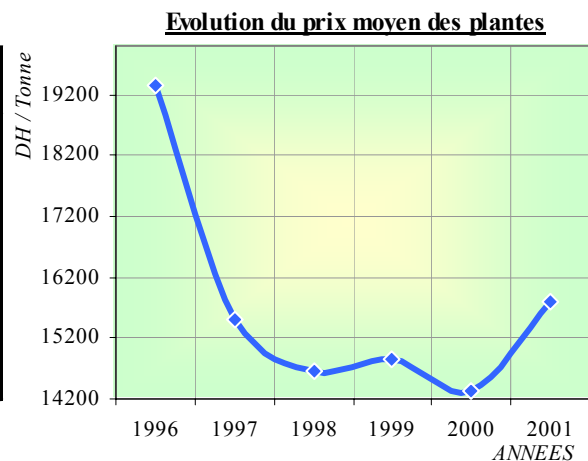


Les exportations de plantes et parties de plantes ont, en revanche, réalisé une progression de 9,3% s'établissant à 160,9MDH contre 147,2MDH. Leur volume s'est inscrit en baisse de 1% (10,2mT contre 10,3mT), ce qui explique l'appréciation de 10,4% du prix moyen à l'exportation.

### Plantes et parties de plantes

| Année | Poids<br>1000 T | Evol<br>% | Valeur<br>MDH | Evol<br>% | PRIX<br>DH/T * | Evol<br>% |
|-------|-----------------|-----------|---------------|-----------|----------------|-----------|
| 1996  | 8,4             | 3,7       | 162,7         | +14,7     | 19 339         | +10,7     |
| 1997  | 9,3             | +10,7     | 144,8         | -11,0     | 15 500         | -19,9     |
| 1998  | 10,0            | +7,5      | 146,1         | +0,9      | 14 649         | -5,5      |
| 1999  | 10,0            | ---       | 149,2         | +2,1      | 14 864         | +1,5      |
| 2000  | 10,3            | +3,0      | 147,2         | -1,3      | 14 324         | -3,6      |
| 2001  | 10,2            | -1,0      | 160,9         | +9,3      | 15 811         | +10,4     |

\* Le prix moyen de la tonne est déterminé sur la base de la valeur en milliers de dirhams et du poids en tonnes.



## ❖ Les produits bruts d'origine minérale



Les exportations de produits bruts d'origine minérale se sont stabilisées à 5.735,9MDH contre 5.766,4MDH, et ce en raison de l'évolution contrastée qu'ont connu les principaux produits de ce groupe.

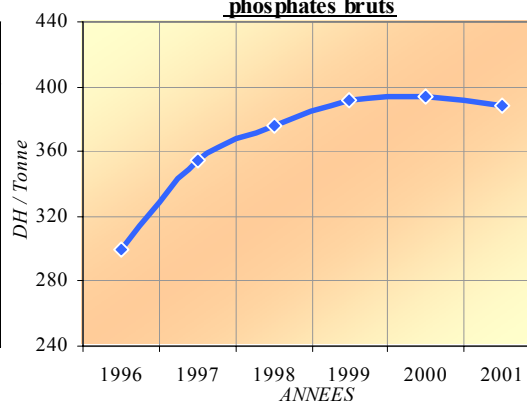
➤ Les exportations de **phosphates bruts** ont réalisé une légère progression de 2,1% ou +85,4MDH : 4.214,9MDH contre 4.129,5MDH. Leur part dans les exportations de produits bruts d'origine minérale a gagné 1,9point : 73,5% contre 71,6% en 2000. La progression du tonnage exporté est plus importante : +3,5%. Aussi le prix moyen de la tonne exportée s'est-il déprécié de 1,5%.

### Phosphates bruts



| Année | Poids<br>1000 T | Evol<br>% | Valeur<br>MDH | Evol<br>% | PRIX<br>DH/T * | Evol<br>% |
|-------|-----------------|-----------|---------------|-----------|----------------|-----------|
| 1996  | 10 139,9        | +7,6      | 3 030,2       | 24,9      | 299            | +15,9     |
| 1997  | 11 669,3        | +15,1     | 4 141,3       | +36,7     | 355            | +18,7     |
| 1998  | 11 730,7        | +0,5      | 4 412,2       | +6,5      | 376            | +5,9      |
| 1999  | 11 380,8        | -3,0      | 4 462,2       | +1,1      | 392            | +4,3      |
| 2000  | 10 487,5        | -7,8      | 4 129,5       | -7,5      | 394            | +0,5      |
| 2001  | 10 853,2        | +3,5      | 4 214,9       | +2,1      | 388            | -1,5      |

### Evolution du prix moyen des phosphates bruts



\* Le prix moyen de la tonne est déterminé sur la base de la valeur en milliers de dirhams et du poids en tonnes.

### **EXPORTATIONS DE PHOSPHATES 1998-2001**

| ANNEES                            | 1998            |                |              | 1999            |                |              | 2000            |                |              | 2001              |                |              |
|-----------------------------------|-----------------|----------------|--------------|-----------------|----------------|--------------|-----------------|----------------|--------------|-------------------|----------------|--------------|
|                                   | Poids<br>1000 T | Valeur<br>MDH  | Part<br>%    | Poids<br>1000 T | Valeur<br>MDH  | Part<br>%    | Poids<br>1000 T | Valeur<br>MDH  | Part<br>%    | Poids<br>1000 T   | Valeur<br>MDH  | Part<br>%    |
| <b>UNION EUROPEENNE</b>           | <b>3 995,3</b>  | <b>1 588,6</b> | <b>36,0</b>  | <b>3 977,6</b>  | <b>1 602,3</b> | <b>35,9</b>  | <b>3 097,5</b>  | <b>1 290,1</b> | <b>31,2</b>  | <b>3 526,7</b>    | <b>1 472,1</b> | <b>34,9</b>  |
| - dont :                          |                 |                |              |                 |                |              |                 |                |              |                   |                |              |
| • Espagne                         | 1 862,7         | 711,6          | 16,1         | 1 992,9         | 778,3          | 17,4         | 1 427,2         | 569,1          | 13,8         | 1 879,6           | 772,1          | 18,3         |
| • France                          | 938,1           | 406,7          | 9,2          | 853,6           | 377,7          | 8,5          | 754,0           | 327,2          | 7,9          | 731,2             | 297,8          | 7,1          |
| • U.E.B.L                         | 495,4           | 178,9          | 4,1          | 567,5           | 195,4          | 4,4          | 472,5           | 191,8          | 4,6          | 455,4             | 200,2          | 4,8          |
| • Grèce                           | 309,4           | 141,8          | 3,2          | 214,5           | 109,9          | 2,5          | 156,4           | 71,5           | 1,7          | 139,3             | 64,7           | 1,5          |
| <b>Autres pays</b>                | <b>7 735,4</b>  | <b>2 823,6</b> | <b>64,0</b>  | <b>7 403,2</b>  | <b>2 859,9</b> | <b>64,1</b>  | <b>7 390,0</b>  | <b>2 839,4</b> | <b>68,8</b>  | <b>7 326,5</b>    | <b>2 742,8</b> | <b>65,1</b>  |
| - dont :                          |                 |                |              |                 |                |              |                 |                |              |                   |                |              |
| • Etats-Unis                      | 1 760,8         | 610,9          | 13,8         | 2 164,8         | 765,8          | 17,2         | 1 928,7         | 646,8          | 15,7         | 2 439,3           | 801,6          | 19,0         |
| • Mexique                         | 2 240,0         | 665,4          | 15,1         | 1 749,8         | 552,0          | 12,4         | 1 497,6         | 528,4          | 12,8         | 1 286,4           | 452,4          | 10,7         |
| • Nouvelle Zélande                | 306,5           | 133,9          | 3,0          | 396,6           | 185,8          | 4,2          | 497,7           | 224,7          | 5,4          | 581,8             | 268,0          | 6,4          |
| • Brésil                          | 216,9           | 79,9           | 1,8          | 276,4           | 115,9          | 2,6          | 343,0           | 153,3          | 3,7          | 385,5             | 169,2          | 4,0          |
| • Australie                       | 256,3           | 126,8          | 2,9          | 278,5           | 140,8          | 3,2          | 332,4           | 154,3          | 3,7          | 337,8             | 159,2          | 3,8          |
| • Pologne                         | 800,4           | 263,7          | 6,0          | 408,0           | 140,9          | 3,2          | 696,1           | 243,6          | 5,9          | 471,0             | 150,1          | 3,6          |
| • Thaïlande                       | 22,0            | 8,0            | 0,2          | 31,5            | 11,2           | 0,3          | 107,3           | 50,0           | 1,2          | 196,2             | 119,3          | 2,8          |
| • Croatie                         | 160,3           | 81,0           | 1,8          | 259,8           | 132,3          | 3,0          | 232,8           | 109,5          | 2,7          | 178,7             | 84,8           | 2,0          |
| • Pakistan                        | 121,2           | 58,1           | 1,3          | 270,1           | 120,8          | 2,7          | 274,1           | 104,5          | 2,5          | 269,6             | 81,3           | 1,9          |
| • Bulgarie                        | 193,7           | 59,0           | 1,3          | 116,5           | 35,3           | 0,8          | 196,6           | 65,0           | 1,6          | 211,6             | 77,6           | 1,8          |
| • Corée du sud                    | 300,0           | 106,7          | 2,4          | 305,0           | 110,5          | 2,5          | 295,1           | 105,8          | 2,6          | 200,0             | 61,7           | 1,5          |
| <b>TOTAL</b>                      | <b>11 730,7</b> | <b>4 412,2</b> | <b>100,0</b> | <b>11 380,8</b> | <b>4 462,2</b> | <b>100,0</b> | <b>10 487,5</b> | <b>4 129,5</b> | <b>100,0</b> | <b>10 853,2</b>   | <b>4 214,9</b> | <b>100,0</b> |
| <b>Prix unitaire (DH/T*)</b>      | 376             |                |              | 392             |                |              | 394             |                |              | 388               |                |              |
| <b>Variation du prix unitaire</b> | 1998/97 ➡ +5,9% |                |              | 1999/98 ➡ +4,3% |                |              | 2000/99 ➡ +0,5% |                |              | 2001/2000 ➡ -1,5% |                |              |

\* Le prix moyen de la tonne est déterminé sur la base de la valeur en milliers de dirhams et du poids en tonnes.

Malgré la diversité des destinataires des exportations de phosphates, l'Union Européenne en absorbe plus du tiers : 34,9% ou 1.472,1MDH contre 31,2% ou 1.290,1MDH en 2000, améliorant ainsi sa part de 3,7points. Au sein de l'Union Européenne, l'Espagne demeure notre principal client avec 18,3% ou 772,1MDH (contre 13,8% ou 569,1MDH en 2000) suivie de la France avec 7,1% ou 297,8MDH (contre 7,9% ou 327,2MDH).

En dehors de l'Europe, plusieurs autres pays interviennent pour des parts plus ou moins importantes, dont les Etats-Unis avec 19% contre 15,7% en 2000 et le Mexique avec 10,7% contre 12,8%.

Les quatre pays précités interviennent ensemble pour plus de la moitié dans les exportations de phosphates (55,1% contre 50,2% en 2000).

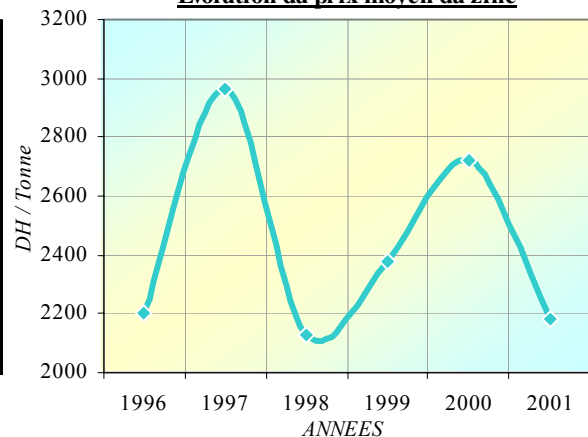
↘ Les exportations du **minerai de zinc** ont, de leur côté, reculé de 21,1% : 408,6MDH contre 518,1MDH. En volume, la baisse est moins importante soit -1,5% (187,4mT contre 190,3mT en 2000) d'où une dépréciation de 19,9 % du prix moyen de la tonne exportée : 2.181DH/T contre 2.722DH/T.

### minerai de zinc

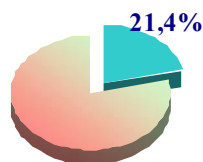
| Année | Poids<br>1000 T | Evol<br>% | Valeur<br>MDH | Evol<br>% | PRIX<br>DH/T * | Evol<br>% |
|-------|-----------------|-----------|---------------|-----------|----------------|-----------|
| 1996  | 178,2           | +3,9      | 392,6         | +4,1      | 2 203          | +0,1      |
| 1997  | 191,2           | +7,3      | 566,1         | +44,2     | 2 961          | +34,4     |
| 1998  | 242,3           | +26,7     | 515,8         | -8,9      | 2 129          | -28,1     |
| 1999  | 230,5           | -4,9      | 547,9         | +6,2      | 2 377          | +11,6     |
| 2000  | 190,3           | -17,4     | 518,1         | -5,4      | 2 722          | +14,5     |
| 2001  | 187,4           | -1,5      | 408,6         | -21,1     | 2 181          | -19,9     |

\* Le prix moyen de la tonne est déterminé sur la base de la valeur en milliers de dirhams et du poids en tonnes.

### Evolution du prix moyen du zinc



↗ D'autres produits se sont également inscrits en progression dont essentiellement le sulfate de baryum : +40,6% ou +55,5MDH et la fluorine et spath fluor : +34,2% ou +35,6MDH.



### Les demi-produits



Les expéditions de demi-produits réalisent une légère progression de 1,6% ou +272MDH pour s'établir à 17.301,5MDH contre 17.029,5MDH une année auparavant. Leur part dans le total des exportations s'est stabilisée à 21,4% (21,6% en 2000). Les demi-produits occupent la deuxième place, pour la deuxième année consécutive, derrière les produits finis de consommation, devançant ainsi les produits alimentaires.

L'acide phosphorique, les composants électroniques et les engrais naturels et chimiques prédominent au sein des exportations de demi-produits. Ils y interviennent pour 77% contre 76,6% en 2000. Les expéditions d'acide phosphorique, en dépit du recul de leur part de 2,2 points (29,3% au lieu de 31,5% en 2000) continuent à occuper la première position. Les composants électroniques (transistors), dont la part s'est stabilisée à 24,9% (25% en 2000), occupent le deuxième rang devant les engrais naturels et chimiques qui représentent 22,8% contre 20,1% en 2000. Les dérivés de phosphates interviennent pour plus de la moitié dans les demi-produits, soit 52,1% contre 51,6% en 2000.

### EXPORTATIONS DE DEMI-PRODUITS

↑ +1,6%

| Produits                               | 2000           |                 |                  |              | 2001           |                 |                  |              | Evolution 2001/2000 |          |
|--|----------------|-----------------|------------------|--------------|----------------|-----------------|------------------|--------------|---------------------|----------|
|  | Poids (1000T)  | Valeur MDH      | Prix moyen DH/T* | Part %       | Poids (1000T)  | Valeur MDH      | Prix moyen DH/T* | Part %       | %                   | Sens     |
| Acide phosphorique                     | 1 639,6        | 5 365,1         | 3 272            | 31,5         | 1 558,4        | 5 076,0         | 3 257            | 29,3         | -5,4                | ↘        |
| Composants électroniques (transistors) | 3,4            | 4 253,0         | 1 265 388        | 25,0         | 3,0            | 4 302,3         | 1 422 724        | 24,9         | +1,2                | ↗        |
| Engrais naturels et chimiques          | 2 217,1        | 3 429,6         | 1 547            | 20,1         | 2 451,8        | 3 946,6         | 1 610            | 22,8         | +15,1               | ↗        |
| Argent brut                            | 0,3            | 465,1           | 1 587 386        | 2,7          | 0,3            | 427,2           | 1 531 237        | 2,5          | -8,1                | ↘        |
| Bois                                   | 20,5           | 248,1           | 12 088           | 1,5          | 24,7           | 333,7           | 13 532           | 1,9          | +34,5               | ↗        |
| Cuirs et peaux                         | 4,0            | 496,9           | 124 344          | 3,0          | 3,6            | 316,0           | 87 275           | 1,8          | -36,4               | ↘        |
| Plomb brut                             | 55,1           | 240,4           | 4 365            | 1,4          | 52,3           | 307,4           | 5 875            | 1,8          | +27,9               | ↗        |
| Tôles                                  | 61,2           | 326,1           | 5 326            | 1,9          | 28,3           | 153,7           | 5 433            | 0,9          | -52,9               | ↘        |
| Autres produits                        | 541,6          | 2 205,2         | 4 072            | 12,9         | 462,9          | 2 438,6         | 5 268            | 14,1         | +10,6               | ↗        |
| <b>TOTAL</b>                           | <b>4 542,8</b> | <b>17 029,5</b> | <b>3 749</b>     | <b>100,0</b> | <b>4 585,3</b> | <b>17 301,5</b> | <b>3 773</b>     | <b>100,0</b> | <b>+1,6</b>         | <b>↗</b> |

\* Le prix moyen de la tonne est déterminé sur la base de la valeur en milliers de dirhams et du poids en tonnes.

#### ❖ L'acide phosphorique :

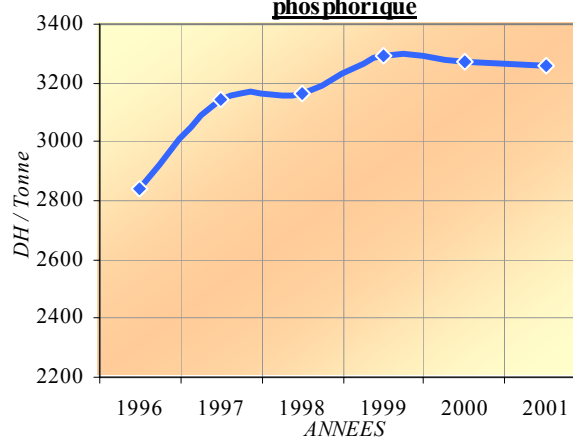
↘ Les exportations d'acide phosphorique se sont inscrites en baisse de 5,4% ou -289,1MDH: 5.076MDH contre 5.365,1MDH. Le volume exporté a baissé dans les mêmes proportions: -5% (1.658,4mt contre 1.639,6mt). Ainsi, le prix moyen à l'exportation est resté presque inchangé d'une période à l'autre : 3.257DH/T contre 3.272DH/T en 2000.

#### Acide phosphorique





| Année | Poids 1000 T | Evol % | Valeur MDH | Evol % | PRIX DH/T * | Evol % |
|-------|--------------|--------|------------|--------|-------------|--------|
| 1996  | 1 618,4      | -6,1   | 4 598,4    | -2,1   | 2 841       | +4,2   |
| 1997  | 1 759,6      | +8,7   | 5 533,9    | +20,3  | 3 145       | +10,7  |
| 1998  | 1 514,1      | -14,0  | 4 786,2    | -13,5  | 3 161       | +0,5   |
| 1999  | 1 755,0      | +15,9  | 5 776,6    | +20,7  | 3 292       | +4,1   |
| 2000  | 1 639,6      | -6,6   | 5 365,1    | -7,1   | 3 272       | -0,6   |
| 2001  | 1 558,4      | -5,0   | 5 076,0    | -5,4   | 3 257       | -0,5   |

\* Le prix moyen de la tonne est déterminé sur la base de la valeur en milliers de dirhams et du poids en tonnes.

#### Evolution du prix moyen de l'acide phosphorique



## EXPORTATION D'ACIDE PHOSPHORIQUE 1998-2001

| ANNEES                            | 1998  |                |              | 1999  |                |              | 2000   |                |              | 2001  |                |              |
|-----------------------------------|---|----------------|--------------|---|----------------|--------------|--|----------------|--------------|---|----------------|--------------|
|                                   | Poids<br>1000 T   | Valeur<br>MDH  | Part<br>%    | Poids<br>1000 T   | Valeur<br>MDH  | Part<br>%    | Poids<br>1000 T  | Valeur<br>MDH  | Part<br>%    | Poids<br>1000 T   | Valeur<br>MDH  | Part<br>%    |
| <b>Union Européenne</b>           | <b>404,5</b>  | <b>1 265,9</b> | <b>26,4</b>  | <b>413,2</b>  | <b>1 407,3</b> | <b>24,4</b>  | <b>474,9</b>   | <b>1 666,4</b> | <b>31,1</b>  | <b>482,3</b>  | <b>1 657,0</b> | <b>32,6</b>  |
| - dont :                          |   |                |              |   |                |              |  |                |              |   |                |              |
| • U.E.B.L                         | 141,9   | 469,7          | 9,8          | 131,0   | 426,2          | 7,4          | 203,7  | 646,2          | 12,0         | 141,5   | 479,5          | 9,4          |
| • Allemagne                       | -   | -              | -            | 72,4  | 310,2          | 5,4          | 77,1   | 396,8          | 7,4          | 72,8  | 390,2          | 7,7          |
| • Pays Bas                        | 19,1  | 59,1           | 1,2          | 6,3   | 17,6           | 0,3          | 9,3  | 30,7           | 0,6          | 98,0  | 283,9          | 5,6          |
| • Grande-Bretagne                 | 162,5   | 486,1          | 10,2         | 150,5   | 481,1          | 8,3          | 119,6  | 388,7          | 7,2          | 89,7  | 276,2          | 5,4          |
| • Italie                          | 6,9   | 21,6           | 0,5          | -   | -              | -            | 21,8   | 64,6           | 1,2          | 53,4  | 146,2          | 2,9          |
| • France                          | 18,9  | 63,0           | 1,3          | 11,7  | 37,4           | 0,6          | 18,8   | 57,8           | 1,1          | 12,0  | 34,6           | 0,7          |
| • Irlande                         | 13,9  | 45,4           | 0,9          | 15,7  | 52,2           | 0,8          | 15,2   | 52,2           | 1,0          | 5,8   | 18,8           | 0,4          |
| • Espagne                         | 24,6  | 72,6           | 1,5          | 11,7  | 39,2           | 0,7          | 1,0  | 2,7            | 0,1          | 5,0   | 14,0           | 0,3          |
| <b>Autres pays</b>                | <b>1 109,6</b>  | <b>3 520,3</b> | <b>73,6</b>  | <b>1 341,8</b>  | <b>4 369,3</b> | <b>75,6</b>  | <b>1 164,7</b>   | <b>3 698,7</b> | <b>68,9</b>  | <b>1 076,1</b>  | <b>3 419,0</b> | <b>67,4</b>  |
| - dont :                          |   |                |              |   |                |              |  |                |              |   |                |              |
| • Inde                            | 860,1   | 2 859,4        | 59,7         | 1 016,9   | 3 416,4        | 59,1         | 862,9  | 2 824,5        | 52,6         | 736,2   | 2 437,1        | 48,0         |
| • Brésil                          | 67,3  | 183,6          | 3,8          | 88,3  | 255,3          | 4,4          | 60,6   | 178,1          | 3,3          | 108,2   | 313,6          | 6,2          |
| • Arabie Saoudite                 | 114,0   | 273,2          | 5,7          | 144,8   | 370,6          | 6,4          | 119,0  | 300,5          | 5,6          | 99,5  | 225,9          | 4,5          |
| • Turquie                         | 24,1  | 74,5           | 1,6          | 29,5  | 93,1           | 1,6          | 89,9   | 258,5          | 4,8          | 68,3  | 190,7          | 3,8          |
| • Etats-Unis                      | -   | -              | -            | 17,6  | 76,0           | 1,3          | 16,4   | 86,2           | 1,6          | 28,0  | 148,6          | 2,9          |
| <b>TOTAL</b>                      | <b>1 514,1</b>  | <b>4 786,2</b> | <b>100,0</b> | <b>1 755,0</b>  | <b>5 776,6</b> | <b>100,0</b> | <b>1 639,6</b>   | <b>5 365,1</b> | <b>100,0</b> | <b>1 558,4</b>  | <b>5 076,0</b> | <b>100,0</b> |
| <b>Prix unitaire (DH/T*)</b>      | 3161  |                |              | 3292  |                |              | 3272   |                |              | 3257  |                |              |
| <b>Variation du prix unitaire</b> | 1998/97  +0,5% |                |              | 1999/98  +4,1% |                |              | 2000/99  -0,6% |                |              | 2001/2000  -0,5% |                |              |

\* Le prix moyen de la tonne est déterminé sur la base de la valeur en milliers de dirhams et du poids en tonnes.

Bien que sa part dans le total des exportations ait reculé de 4,6points : 48% contre 52,6% en 2000, l'Inde demeure notre principal client avec 2.437,1MDH contre 2.824,5MDH. La part de l'Union Européenne s'est par contre améliorée de 1,5point : 32,6% contre 31,1% dont en particulier celle des Pays-Bas qui est passée de 0,6% à 5,6% et ce aux dépens essentiellement de l'UEBL dont la part est passée de 12% à 9,4% , d'une année à l'autre, et de la Grande Bretagne : 5,4% contre 7,2% en 2000.

#### ❖ Les composants électroniques (transistors)

➤ Les exportations de composants électroniques (transistors) ont légèrement progressé de 1,2% ou +49,3MDH : 4.302,3MDH contre 4.253MDH. En dépit de cette progression, leur part dans le total des demi-produits est demeurée stable : 24,9% contre 25% en 2000.

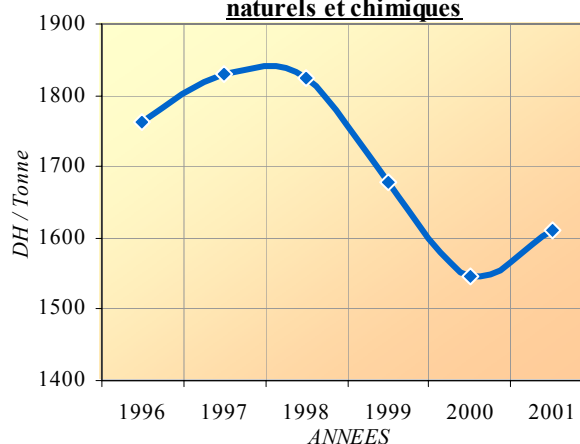
#### ❖ Les engrais naturels et chimiques

➤ Les engrais naturels et chimiques ont connu une progression de 15,1% ou +517MDH : 3.946,6MDH contre 3.429,6MDH une année auparavant. Le volume exporté a augmenté de 10,6% : 2.451,8mt contre 2.217,1mt. Le prix moyen à l'exportation des engrais s'est en conséquence apprécié de 4,1%.

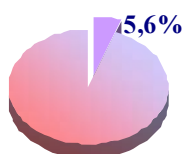
**Engrais naturels et chimiques**

| Année | Poids<br>1000 T | Evol<br>% | Valeur<br>MDH | Evol<br>% | PRIX<br>DH/T * | Evol<br>% |
|-------|-----------------|-----------|---------------|-----------|----------------|-----------|
| 1996  | 1 884,6         | +5,6      | 3 321,2       | +8,0      | 1 762          | +2,2      |
| 1997  | 1 831,5         | -2,8      | 3 352,5       | +0,9      | 1 830          | +3,9      |
| 1998  | 1 804,2         | -1,5      | 3 290,1       | -1,9      | 1 823          | -0,4      |
| 1999  | 1 853,0         | +2,7      | 3 107,2       | -5,6      | 1 677          | -8,0      |
| 2000  | 2 217,1         | +19,6     | 3 429,6       | +10,4     | 1 547          | -7,8      |
| 2001  | 2 451,8         | +10,6     | 3 946,6       | +15,1     | 1 610          | +4,1      |

\* Le prix moyen de la tonne est déterminé sur la base de la valeur en milliers de dirhams et du poids en tonnes.

**Evolution du prix moyen des engrais naturels et chimiques**

Les exportations de cuirs et peaux se sont inscrites en baisse de 36,4% (316MDH contre 496,9MDH). Il en est de même pour les tôles dont les ventes ont reculé de plus de moitié (-52,9% : 153,7MDH contre 326,1MDH).

**Les biens d'équipement**

Les exportations de produits finis d'équipement ont connu une régression de 6,3% ou -303,4MDH pour s'établir à 4.505,7MDH contre 4.809,1MDH en 2000. Leur part a légèrement reculé d'une année à l'autre : 5,6% contre 6,1%. La régression a affecté essentiellement les biens d'équipement industriel : -6,3% ou -303,1MDH (4.495,2MDH contre 4.798,3MDH) ; les ventes de biens d'équipement agricole demeurent modestes (10,5MDH contre 10,8MDH).

Les expéditions de produits finis d'équipement s'effectuent à hauteur de 94,9% (4.277,5MDH) dans le cadre de l'admission temporaire pour perfectionnement actif : 22,8% au titre des réexportations en suite d'ATPA-SP et 72,1% au titre des réexportations en suite d'ATPA-AP.

**EXPORTATIONS DE PRODUITS FINIS D'EQUIPEMENT**

↓ -6,3%

| Produits                          | 2000             |                |                     |              | 2001             |                |                     |              | Evolution<br>2000/2000 |          |
|-----------------------------------|------------------|----------------|---------------------|--------------|------------------|----------------|---------------------|--------------|------------------------|----------|
|                                   | Poids<br>(1000T) | Valeur<br>MDH  | Prix moyen<br>DH/T* | Part<br>%    | Poids<br>(1000T) | Valeur<br>MDH  | Prix moyen<br>DH/T* | Part<br>%    | %                      | Sens     |
| Fils et câbles pour l'électricité | 14,9             | 2 073,6        | 139 517             | 43,1         | 17,6             | 2 552,1        | 144 718             | 56,6         | +23,1                  | ↗        |
| Sous systèmes électroniques       | 1,1              | 401,1          | 377 003             | 8,3          | 1,5              | 385,8          | 264 964             | 8,6          | -3,8                   | ↘        |
| Bandages et pneumatiques          | 10,2             | 284,4          | 27 999              | 6,0          | 3,4              | 100,9          | 29 841              | 2,2          | -64,5                  | ↘        |
| Voitures industrielles            | 0,7              | 29,3           | 42 635              | 0,6          | 4,0              | 82,0           | 20 704              | 1,8          | +180,1                 | ↗        |
| Autres produits                   | 26,2             | 2 020,7        | 77 126              | 42,0         | 20,8             | 1 384,9        | 66 582              | 30,8         | -31,5                  | ↘        |
| <b>TOTAL</b>                      | <b>53,1</b>      | <b>4 809,1</b> | <b>90 586</b>       | <b>100,0</b> | <b>47,3</b>      | <b>4 505,7</b> | <b>95 258</b>       | <b>100,0</b> | <b>-6,3</b>            | <b>↘</b> |

\* Le prix moyen de la tonne est déterminé sur la base de la valeur en milliers de dirhams et du poids en tonnes.

*Produits en progression :*

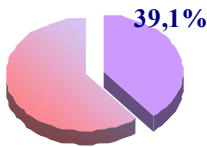
➤ Les fils et câbles pour l'électricité prédominent les exportations de produits finis d'équipement, ils y interviennent pour 56,6%, avec 2.552,1MDH contre 2.073,6MDH en 2000 soit une progression de 23,1% ou +478,5MDH.

➤ Les ventes de voitures industrielles ont presque triplé : 82MDH contre 29,3MDH une année auparavant.

*Produits en régression :*

➤ Les bandages et pneumatiques : 100,9MDH contre 284,4MDH en 2000 soit -64,5 % ou -183,5MDH.

➤ Les sous-systèmes électroniques : 385,8MDH contre 401,1MDH soit -3,8% ou -15,3MDH.



**Les produits finis de consommation**



Les ventes de produits finis de consommation, premier groupe à l'exportation avec 39,1% contre 37,7% en 2000, ont progressé de 5,9% ou +1.747,9MDH. Ce groupe se caractérise par la prédominance des articles textiles, dont essentiellement les vêtements confectionnés (54,6% contre 54,4% en 2000) et les articles de bonneterie (28,3% contre 30%).

**EXPORTATIONS DE PRODUITS FINIS DE CONSOMMATION**  **+5,9%**

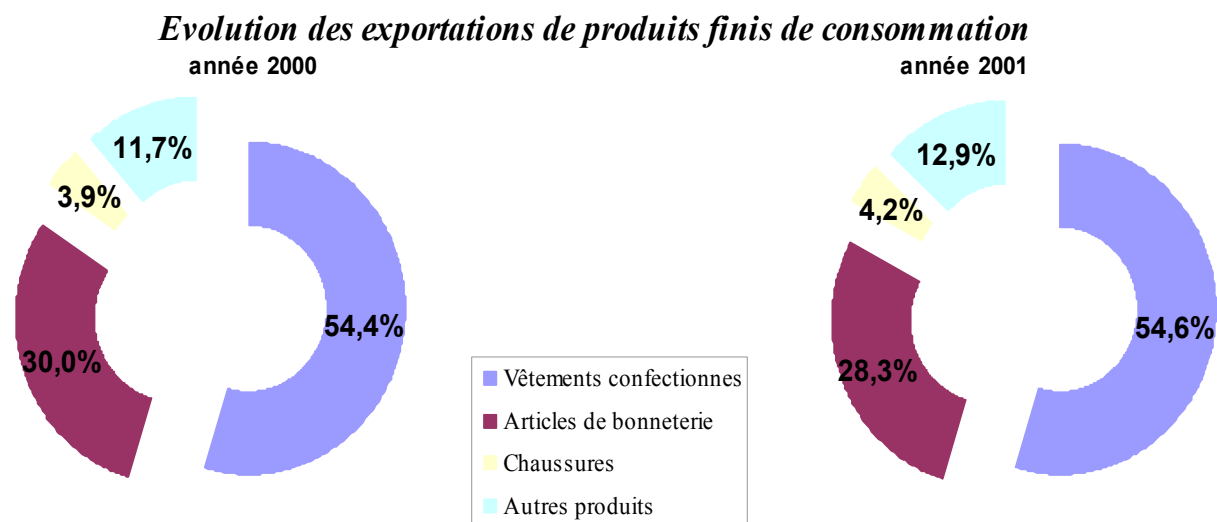
| Produits                | 2000          |                 |                  |              | 2001          |                 |                  |              | Evolution 2001/2000 |          |
|-------------------------|---------------|-----------------|------------------|--------------|---------------|-----------------|------------------|--------------|---------------------|----------|
|                         | Poids (1000T) | Valeur MDH      | Prix moyen DH/T* | Part %       | Poids (1000T) | Valeur MDH      | Prix moyen DH/T* | Part %       | %                   | Sens     |
| Vêtements confectionnés | 82,3          | 16 194,8        | 196 759          | 54,4         | 85,5          | 17 202,0        | 201 198          | 54,6         | +6,2                | ➤        |
| Articles de bonneterie  | 53,1          | 8 935,2         | 168 430          | 30,0         | 53,3          | 8 899,6         | 166 922          | 28,3         | -0,4                | ➡        |
| Chaussures              | 9,0           | 1 162,5         | 128 936          | 3,9          | 9,5           | 1 329,1         | 139 217          | 4,2          | +14,3               | ➤        |
| Autres produits         | 81,7          | 3 460,8         | 42 344           | 11,7         | 100,0         | 4 070,5         | 40 705           | 12,9         | +17,6               | ➤        |
| <b>TOTAL</b>            | <b>226,1</b>  | <b>29 753,3</b> | <b>131 592</b>   | <b>100,0</b> | <b>248,3</b>  | <b>31 501,2</b> | <b>126 848</b>   | <b>100,0</b> | <b>+5,9</b>         | <b>➤</b> |

\* Le prix moyen de la tonne est déterminé sur la base de la valeur en milliers de dirhams et du poids en tonnes.

➤ Les exportations de vêtements confectionnés ont réalisé une progression de 6,2% ou +1.007,2MDH soit 57,6% de l'augmentation des produits finis de consommation. Elles se sont établies à 17.202MDH contre 16.194,8MDH en 2000. Les ventes de chaussures ont progressé de leur côté de 14,3% ou +166,6MDH : 1.329,1MDH contre 1.162,5MDH une année auparavant. Enfin, les exportations d'articles de bonneterie sont demeurées stables (8.899,6MDH contre 8.935,2MDH en 2000).

Les exportations de produits finis de consommation ont été réalisées à hauteur de 97% (30.573,7MDH) en suite d'admissions temporaires pour perfectionnement actif, soit 66,9% (21.080,8MDH) en suite d'ATPA-SP et 30,1% (9.492,9MDH) en suite d'ATPA-AP.

Les vêtements confectionnés sont réexportés en suite d'ATPA-AP à hauteur de 19,6% (3.370,7MDH), les articles de bonneterie à concurrence de 40,6% (3.610,8MDH) et les chaussures à hauteur de 30% (398,4MDH). Ces trois produits représentent 77,7% (7.379,9MDH) des réexportations en suite d'ATPA-AP des produits finis de consommation et 25,1% de l'ensemble des réexportations en suite d'ATPA-AP.



### Exportations par principaux produits

La structure des exportations est caractérisée par une forte concentration. En effet, trente-huit produits interviennent pour 84,8% du total. Les dix premiers produits en représentent plus des deux-tiers (69,4%) et sept produits seulement en constituent 60,4%.

Au sein des principaux produits, figurent plusieurs articles relevant du secteur du textile et cuir. En effet, dix produits en font partie, ils interviennent pour 29.218,8MDH soit 36,2% dans le total des exportations contre 27.992,2MDH ou 35,4% une année auparavant ; les phosphates et dérivés pour 13.237,5MDH contre 12.924,2MDH, soit la même part une année auparavant (16,4%), suivis des produits de la mer avec 9.217,2MDH ou 11,4% contre 10.243,3MDH ou 13% une année auparavant.

L'examen des exportations par principaux produits laisse apparaître des évolutions contrastées : Parmi les produits dont les exportations ont progressé on peut citer :

- les vêtements confectionnés : +6,2% ou +1.007,2MDH ;
- les engrais naturels et chimiques : +15,1% ou +517MDH.
- les fils et câbles pour l'électricité : +23,1% ou +478,5MDH ;
- les poissons en conserve : +20,9% ou +446,4MDH ;
- les farines et poudre de poisson : +341,1MDH ;
- les huiles de pétrole et lubrifiants : +91,2% ou +260,2MDH;
- les chaussures : +14,3% ou +166,6MDH ;
- les tissus de coton : +91,5% ou +162,5MDH ;

En revanche, certains produits se sont inscrits en baisse. Il s'agit en particulier :

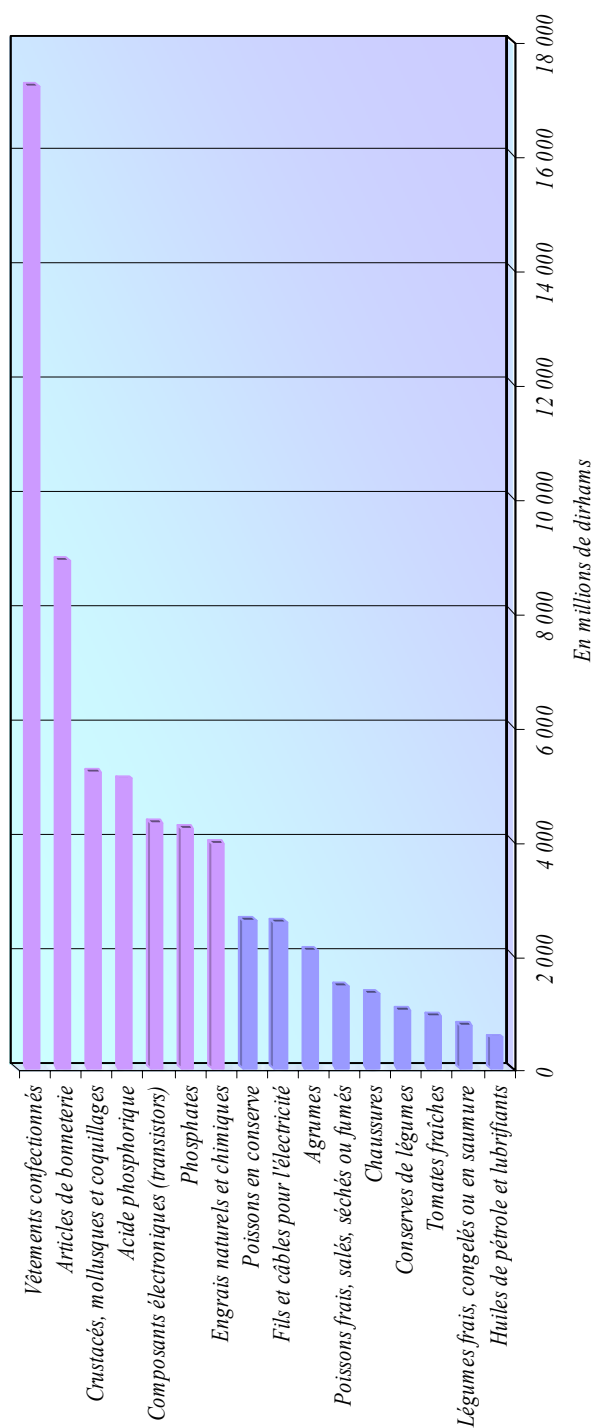
- des crustacés mollusques et coquillage : -23,1% ou -1.554,2MDH ;
- de la pâte à papier : -62,1% -388MDH ;
- de l'acide phosphorique : : -5,4% ou -289,1MDH ;
- des cuirs et peaux : -36,4% ou -180,9MDH ;
- du minerai de zinc: -21,1% ou -109,5MDH ;
- de l'argent brut : -8,1% ou -37,9MDH ;

Ainsi, les vêtements confectionnés continuent à occuper la première position au sein des exportations avec 21,3% contre 20,5% une année auparavant, suivis des articles de bonneterie dont la part s'est stabilisée à 11% (11,3% en 2000). Ces deux produits représentent à eux seuls presque le tiers des exportations. Les crustacés mollusques et coquillages viennent en 3<sup>ème</sup> position avec 6,4% contre 8,6%, suivis de l'acide phosphorique avec 6,3% (contre 6,8%), des composants électroniques (transistors) et des phosphates qui interviennent respectivement à hauteur de 5,3% (contre 5,4%) et 5,2% (même niveau qu'en 2000).

**EXPORTATIONS PAR PRINCIPAUX PRODUITS**

| PRODUITS  | 2000            |              | 2001            |              | Evolution   |          |
|---|-----------------|--------------|-----------------|--------------|-------------|----------|
|   | VALEUR          | PART         | VALEUR          | PART         | 2001/2000   |          |
|   | MDH             | %            | MDH             | %            | %           | Sens     |
| <i>Vêtements confectionnés</i>                        | 16 194,8        | 20,5         | 17 202,0        | 21,3         | +6,2        | ↗        |
| <i>Articles de bonneterie</i>                         | 8 935,2         | 11,3         | 8 899,6         | 11,0         | -0,4        | →        |
| <i>Crustacés, mollusques et coquillages</i>           | 6 741,7         | 8,6          | 5 187,5         | 6,4          | -23,1       | ↘        |
| <i>Acide phosphorique</i>                             | 5 365,1         | 6,8          | 5 076,0         | 6,3          | -5,4        | ↘        |
| <i>Composants électroniques (transistors)</i>         | 4 253,0         | 5,4          | 4 302,3         | 5,3          | +1,2        | ↗        |
| <i>Phosphates</i>                                     | 4 129,5         | 5,2          | 4 214,9         | 5,2          | +2,1        | ↗        |
| <i>Engrais naturels et chimiques</i>                  | 3 429,6         | 4,3          | 3 946,6         | 4,9          | +15,1       | ↗        |
| <i>Poissons en conserve</i>                           | 2 140,5         | 2,7          | 2 586,9         | 3,2          | +20,9       | ↗        |
| <i>Fils et câbles pour l'électricité</i>              | 2 073,6         | 2,6          | 2 552,1         | 3,2          | +23,1       | ↗        |
| <i>Agrumes</i>  | 2 049,7         | 2,6          | 2 083,0         | 2,6          | +1,6        | ↗        |
| <i>Poissons frais, salés, séchés ou fumés</i>         | 1 361,1         | 1,7          | 1 442,8         | 1,8          | +6,0        | ↗        |
| <i>Chaussures</i>                                     | 1 162,5         | 1,5          | 1 329,1         | 1,7          | +14,3       | ↗        |
| <i>Conserves de légumes</i>                           | 917,5           | 1,2          | 1 027,9         | 1,3          | +12,0       | ↗        |
| <i>Tomates fraîches</i>                               | 868,2           | 1,1          | 931,8           | 1,2          | +7,3        | ↗        |
| <i>Légumes frais, congelés ou en saumure</i>          | 592,4           | 0,8          | 747,9           | 0,9          | +26,2       | ↗        |
| <i>Huiles de pétrole et lubrifiants</i>               | 285,2           | 0,4          | 545,4           | 0,7          | +91,2       | ↗        |
| <i>Fruits frais, congelés ou en saumure</i>           | 505,1           | 0,6          | 496,9           | 0,6          | -1,6        | ↘        |
| <i>Farine et poudre de poisson</i>                    | 97,9            | 0,1          | 439,0           | 0,5          | +348,5      | ↗        |
| <i>Argent brut</i>                                    | 465,1           | 0,6          | 427,2           | 0,5          | -8,1        | ↘        |
| <i>Minerai de zinc</i>                                | 518,1           | 0,7          | 408,6           | 0,5          | -21,1       | ↘        |
| <i>Sous-systèmes électroniques</i>                    | 401,1           | 0,5          | 385,8           | 0,5          | -3,8        | ↘        |
| <i>Pièces détachées pour voitures de tourisme</i>     | 216,2           | 0,3          | 360,7           | 0,5          | +66,7       | ↗        |
| <i>Tissus de fibres synthétiques et artificielles</i> | 295,8           | 0,4          | 345,5           | 0,4          | +16,8       | ↗        |
| <i>Tissu de coton</i>                                 | 177,7           | 0,2          | 340,2           | 0,4          | +91,5       | ↗        |
| <i>Bois</i>   | 248,1           | 0,3          | 333,7           | 0,4          | +34,5       | ↗        |
| <i>Cuir et peaux</i>                                  | 496,9           | 0,6          | 316,0           | 0,4          | -36,4       | ↘        |
| <i>Plomb brut</i>                                     | 240,4           | 0,3          | 307,4           | 0,4          | +27,9       | ↗        |
| <i>Pâte à papier</i>                                  | 624,8           | 0,8          | 236,8           | 0,3          | -62,1       | ↘        |
| <i>Maroquinerie, sacs et articles de voyage</i>       | 189,2           | 0,2          | 217,1           | 0,3          | +14,7       | ↗        |
| <i>Articles de sanitaire</i>                          | 198,3           | 0,2          | 208,5           | 0,3          | +5,1        | ↗        |
| <i>Agar agar</i>                                      | 213,5           | 0,3          | 206,0           | 0,3          | -3,5        | ↘        |
| <i>Linge de maison</i>                                | 199,3           | 0,3          | 204,3           | 0,3          | +2,5        | ↗        |
| <i>Sulfate de baryum</i>                              | 137,1           | 0,2          | 192,6           | 0,2          | +40,6       | ↗        |
| <i>Vêtements en cuir</i>                              | 161,9           | 0,2          | 185,9           | 0,2          | +14,7       | ↗        |
| <i>Tapis</i>  | 178,9           | 0,2          | 179,1           | 0,2          | +0,1        | →        |
| <i>Médicaments</i>                                    | 133,4           | 0,2          | 174,3           | 0,2          | +30,7       | ↗        |
| <i>Conserve de fruits et confitures</i>               | 143,2           | 0,2          | 166,9           | 0,2          | +16,6       | ↗        |
| <i>Plantes et parties de plantes</i>                  | 147,2           | 0,2          | 160,9           | 0,2          | +9,3        | ↗        |
| <b>Sous total</b>                                     | <b>66 488,8</b> | <b>84,3</b>  | <b>68 369,2</b> | <b>84,8</b>  | <b>+2,8</b> | <b>↗</b> |
| <i>Autres produits</i>                                | 12 337,9        | 15,7         | 12 297,5        | 15,2         | -0,3        | →        |
| <b>Total des exportations</b>                         | <b>78 826,7</b> | <b>100,0</b> | <b>80 666,7</b> | <b>100,0</b> | <b>2,3</b>  | <b>↗</b> |

## EXPORTATIONS PAR PRINCIPAUX PRODUITS



***REGIME ECONOMIQUE  
DE L'ADMISSION  
TEMPORAIRE POUR  
PERFECTIONNEMENT  
ACTIF***



## Chapitre III : REGIME DE L'ADMISSION TEMPORAIRE POUR PERFECTIONNEMENT ACTIF

Les transactions réalisées dans le cadre de l'admission temporaire pour perfectionnement actif (ATPA) au titre de l'année 2001 s'élèvent à 94.488,4MDH contre 88.630,3MDH en 2000 enregistrant ainsi une progression de 6,6% ou +5.858,1MDH. Cette progression s'est traduite par l'amélioration de leur part dans les transactions commerciales totales : 46% contre 44% en 2000.

### BALANCE COMMERCIALE DU REGIME DE L'ADMISSION TEMPORAIRE POUR PERFECTIONNEMENT ACTIF

2001

|   | Importations     |             | Exportations    |             | Transactions globales |             |
|---|------------------|-------------|-----------------|-------------|-----------------------|-------------|
|   | Valeur<br>MDH    | Part<br>%   | Valeur<br>MDH   | Part<br>%   | Valeur<br>MDH         | Part<br>%   |
| <b>TOTAL</b>  | <b>124 717,8</b> |             | <b>80 666,7</b> |             | <b>205 384,5</b>      |             |
| <b>Admission temporaire pour perfectionnement actif</b> | <b>37 560,1</b>  | <b>30,1</b> | <b>56 928,3</b> | <b>70,6</b> | <b>94 488,4</b>       | <b>46,0</b> |
| - Importations en ATPA sans paiement                    | 19 941,9         | 16,0        |                 |             | 19 941,9              | 9,7         |
| - Importations en ATPA avec paiement                    | 17 618,2         | 14,1        |                 |             | 17 618,2              | 8,6         |
| - Réexportations en suite d'ATPA sans paiement          |                  |             | 27 553,5        | 34,2        | 27 553,5              | 13,4        |
| - Réexportations en suite d'ATPA avec paiement          |                  |             | 29 374,8        | 36,4        | 29 374,8              | 14,3        |

Les **importations** réalisées dans le cadre du régime de l'admission temporaire pour perfectionnement actif s'établissent à 37.560,1MDH soit 30,1% du total des importations contre 34.780,1MDH en 2000. Les admissions temporaires pour perfectionnement actif sans paiement (ATPA-SP) interviennent pour 16% ou 19.941,9MDH et les admissions temporaires pour perfectionnement actif avec paiement (ATPA-AP) pour 14,1% ou 17.618,2MDH.

### IMPORTATIONS EN ADMISSION TEMPORAIRE POUR PERFECTIONNEMENT ACTIF PAR GROUPEMENT D'UTILISATION

2001

| Groupement d'utilisation         | Importations<br>MDH | A.T.P.A/S.P <sup>(*)</sup><br>MDH | Part<br>%   | A.T.P.A / A.P <sup>(**)</sup><br>MDH | Part<br>%   | TOTAL<br>MDH    | Part<br>%   |
|----------------------------------|---------------------|-----------------------------------|-------------|--------------------------------------|-------------|-----------------|-------------|
| Alimentation, Boissons et Tabacs | 15 401,6            | 60,3                              | 0,4         | 547,9                                | 3,6         | 608,2           | 4,0         |
| Energie et Lubrifiants           | 21 980,0            | 0,1                               | -           | 4 512,5                              | 20,5        | 4 512,6         | 20,5        |
| Produits Bruts                   | 7 861,9             | 66,9                              | 0,9         | 2 486,1                              | 31,6        | 2 553,0         | 32,5        |
| Demi-Produits                    | 26 475,5            | 5 046,7                           | 19,1        | 5 447,9                              | 20,6        | 10 494,6        | 39,7        |
| Biens d'Équipement               | 23 080,4            | 695,8                             | 3,0         | 1 765,5                              | 7,6         | 2 461,3         | 10,6        |
| Biens de Consommation            | 29 798,3            | 14 072,1                          | 47,2        | 2 851,5                              | 9,6         | 16 923,6        | 56,8        |
| Or industriel                    | 120,1               | -                                 | -           | 6,8                                  | 5,7         | 6,8             | 5,7         |
| <b>TOTAL</b>                     | <b>124 717,8</b>    | <b>19 941,9</b>                   | <b>16,0</b> | <b>17 618,2</b>                      | <b>14,1</b> | <b>37 560,1</b> | <b>30,1</b> |

(\*) Admissions temporaires pour perfectionnement actif sans paiement (\*\*) Admissions temporaires pour perfectionnement actif avec paiement

La répartition par groupement d'utilisation des importations en admission temporaire pour perfectionnement actif fait ressortir la prépondérance de ce régime au niveau des importations de biens de consommation soit 56,8% (52,6% en 2000) : 47,2% en ATPA-SP (contre 43,8%) et 9,6% en ATPA-AP (contre 8,8%). Les acquisitions de demi-produits et de produits bruts s'effectuent dans le cadre de l'ATPA à hauteur respectivement de 39,7% (19,1% en ATPA-SP et 20,6% en ATPA-AP) et de 32,5% (0,9% en ATPA-SP et 31,6% en ATPA-AP). Les importations de produits alimentaires ne sont effectuées dans le cadre de ce régime que pour une faible part (4%).

Les importations réalisées dans le cadre de l'ATPA-SP se sont inscrites en hausse de 7,8% ou +1.442,5MDH . Cette évolution est due essentiellement aux biens de consommation dont les importations en ATPA-SP ont progressé de 11,4% ou +1.442,7MDH . Par ailleurs, la baisse des importations de biens d'équipement effectuées dans le cadre de ce régime (-45,1% ou -572MDH) a été largement atténuée par la hausse des importations de demi-produits (+12,2% ou +549,1MDH).

**EVOLUTION DE LA PART DES ADMISSIONS TEMPORAIRES POUR PERFECTIONNEMENT  
ACTIF DANS LES GROUPEMENTS D'UTILISATION À L'IMPORTATION**

| Groupement d'utilisation               | 2000             |                  |             |                 |             | 2001             |                  |             |                 |             |
|--|------------------|------------------|-------------|-----------------|-------------|------------------|------------------|-------------|-----------------|-------------|
|  | Importations     | dont A.T.P.A (*) |             |                 |             | Importations     | dont A.T.P.A (*) |             |                 |             |
|  |                  | Sans Paiement    |             | Avec Paiement   |             |                  | Sans Paiement    |             | Avec Paiement   |             |
|  |                  | Valeur<br>MDH    | Part<br>%   | Valeur<br>MDH   | Part<br>%   |                  | Valeur<br>MDH    | Part<br>%   | Valeur<br>MDH   | Part<br>%   |
| <i>Alimentation,Boissons et Tabacs</i> | 14 210,2         | 41,7             | 0,3         | 435,1           | 3,1         | 15 401,6         | 60,3             | 0,4         | 547,9           | 3,6         |
| <i>Energie et Lubrifiants</i>          | 21 656,9         | 0,3              | -           | 3 841,1         | 17,7        | 21 980,0         | 0,1              | -           | 4 512,5         | 20,5        |
| <i>Produits Bruts</i>                  | 8 055,1          | 61,3             | 0,8         | 2 866,7         | 35,6        | 7 861,9          | 66,9             | 0,9         | 2 486,1         | 31,6        |
| <i>Demi-Produits</i>                   | 24 294,7         | 4 497,6          | 18,5        | 5 089,5         | 20,9        | 26 475,5         | 5 046,7          | 19,1        | 5 447,9         | 20,6        |
| <i>Biens d'Equipement</i>              | 25 417,5         | 1 267,8          | 5,0         | 1 518,0         | 6,0         | 23 080,4         | 695,8            | 3,0         | 1 765,5         | 7,6         |
| <i>Biens de Consommation</i>           | 28 822,1         | 12 629,4         | 43,8        | 2 530,2         | 8,8         | 29 798,3         | 14 072,1         | 47,2        | 2 851,5         | 9,6         |
| <i>Or Industriel</i>                   | 70,3             | 1,3              | 1,8         | 0,1             | 0,1         | 120,1            | -                | -           | 6,8             | 5,7         |
| <b>Total</b>                           | <b>122 526,8</b> | <b>18 499,4</b>  | <b>15,1</b> | <b>16 280,7</b> | <b>13,3</b> | <b>124 717,8</b> | <b>19 941,9</b>  | <b>16,0</b> | <b>17 618,2</b> | <b>14,1</b> |

(\*) ATPA: Admission temporaire pour perfectionnement actif

**IMPORTATIONS EN ADMISSION TEMPORAIRE POUR PERFECTIONNEMENT ACTIF  
PAR PRINCIPAUX PRODUITS**

2001

| Produits  | A.T.P.A Sans Paiement |              | A.T.P.A Avec Paiement |              | Total           |              |
|---|-----------------------|--------------|-----------------------|--------------|-----------------|--------------|
|   | Valeur<br>MDH         | Part<br>%    | Valeur<br>MDH         | Part<br>%    | Valeur<br>MDH   | Part<br>%    |
| <i>Tissus de coton</i>                                  | 3 472,8               | 17,4         | 1 140,3               | 6,5          | 4 613,1         | 12,3         |
| <i>Huile brute de pétrole</i>                           | -                     | -            | 4 427,4               | 25,1         | 4 427,4         | 11,8         |
| <i>Tissus de fibres synthétiques et artificielles</i>   | 3 632,2               | 18,2         | 291,6                 | 1,6          | 3 923,8         | 10,4         |
| <i>Articles de bonneterie</i>                           | 1 400,6               | 7,0          | 0,8                   | -            | 1 401,4         | 3,7          |
| <i>Produits chimiques</i>                               | 11,1                  | 0,1          | 1 191,3               | 6,8          | 1 202,4         | 3,2          |
| <i>Soufres bruts et non raffinés</i>                    | -                     | -            | 1 038,4               | 5,9          | 1 038,4         | 2,7          |
| <i>Vêtements confectionnés</i>                          | 858,5                 | 4,3          | 0,6                   | -            | 859,1           | 2,3          |
| <i>Cuirs et peaux</i>                                   | 619,0                 | 3,1          | 152,7                 | 0,9          | 771,7           | 2,1          |
| <i>Papiers et cartons</i>                               | 236,6                 | 1,2          | 501,4                 | 2,8          | 738,0           | 2,0          |
| <i>Tissus de laine, poils ou crin</i>                   | 645,8                 | 3,2          | 27,7                  | 0,2          | 673,5           | 1,8          |
| <i>Appareils de coupure électriques</i>                 | 406,8                 | 2,0          | 256,2                 | 1,4          | 663,0           | 1,8          |
| <i>Ouvrages en matières plastiques</i>                  | 362,5                 | 1,8          | 290,3                 | 1,6          | 652,8           | 1,7          |
| <i>Fils et câbles pour l'électricité</i>                | 73,7                  | 0,4          | 559,7                 | 3,2          | 633,4           | 1,7          |
| <i>Matières plastiques artificielles</i>                | 70,5                  | 0,4          | 560,0                 | 3,2          | 630,5           | 1,7          |
| <i>Fils de fibres synthéti. et artifi. pour tissage</i> | 107,3                 | 0,5          | 473,1                 | 2,7          | 580,4           | 1,5          |
| <i>Coton</i>  | -                     | -            | 330,9                 | 1,9          | 330,9           | 0,9          |
| <i>Fils de coton pour tissage</i>                       | 63,2                  | 0,3          | 260,5                 | 1,5          | 323,7           | 0,9          |
| <i>Velours</i>  | 210,5                 | 1,1          | 61,4                  | 0,3          | 271,9           | 0,7          |
| <i>Autres</i>   | 7 770,8               | 39,0         | 6 053,9               | 34,4         | 13 824,7        | 36,8         |
| <b>TOTAL</b>  | <b>19 941,9</b>       | <b>100,0</b> | <b>17 618,2</b>       | <b>100,0</b> | <b>37 560,1</b> | <b>100,0</b> |

Les produits importés dans le cadre du régime de l'admission temporaire pour perfectionnement actif se caractérisent par une large diversité : fils et tissus, produits chimiques et énergétiques...

Néanmoins, l'on relève une forte présence des produits textiles qui en représentent 35,4% avec 13.306,3MDH. Les importations en ATPA-SP de produits textiles s'établissent à 10.419,8MDH soit 52,2% du total des importations effectuées sous ce régime ; celles réalisées en ATPA-AP s'élèvent à 2.886,5MDH et représentent 16,4% des importations en ATPA-AP.

### IMPORTATIONS DE PRODUITS TEXTILES EN ADMISSION TEMPORAIRE POUR PERFECTIONNEMENT ACTIF

2001

| Produits  | A.T.P.A/SP(*)   |              | A.T.P.A/P.A(**) |              | Total           |              |
|---|-----------------|--------------|-----------------|--------------|-----------------|--------------|
|   | Valeur MDH      | Part %       | Valeur MDH      | Part %       | Valeur MDH      | Part %       |
| Tissus de coton   | 3 472,8         | 17,4         | 1 140,3         | 6,5          | 4 613,1         | 12,4         |
| Tissus de fibres synthétiques et artificielles          | 3 632,2         | 18,2         | 291,6           | 1,7          | 3 923,8         | 10,4         |
| Articles de bonneterie                                  | 1 400,6         | 7,0          | 0,8             | -            | 1 401,4         | 3,7          |
| Vêtements confectionnés                                 | 858,5           | 4,3          | 0,6             | -            | 859,1           | 2,3          |
| Tissus de laine, poils ou crin                          | 645,8           | 3,2          | 27,7            | 0,2          | 673,5           | 1,8          |
| Fils de fibres synthétiques, artificielles pour tissage | 107,3           | 0,5          | 473,1           | 2,7          | 580,4           | 1,5          |
| Coton   | -               | -            | 330,9           | 1,9          | 330,9           | 0,9          |
| Fils de coton pour tissage                              | 63,2            | 0,3          | 260,5           | 1,5          | 323,7           | 0,9          |
| Velours   | 210,5           | 1,1          | 61,4            | 0,3          | 271,9           | 0,7          |
| Fibres textiles synthétiques                            | 0,6             | -            | 182,8           | 1,0          | 183,4           | 0,5          |
| Laines et poils   | 0,1             | -            | 81,9            | 0,5          | 82,0            | 0,2          |
| Fils de laine   | 11,5            | 0,1          | 26,4            | 0,1          | 37,9            | 0,1          |
| Linge de maison   | 16,7            | 0,1          | 1,0             | -            | 17,7            | -            |
| Fibres textiles artificielles                           | -               | -            | 7,5             | -            | 7,5             | -            |
| Autres produits hors textile                            | 9 522,1         | 47,8         | 14 731,7        | 83,6         | 24 253,8        | 64,6         |
| <b>TOTAL GENERAL</b>                                    | <b>19 941,9</b> | <b>100,0</b> | <b>17 618,2</b> | <b>100,0</b> | <b>37 560,1</b> | <b>100,0</b> |

(\*) Admission temporaire pour perfectionnement actif sans paiement

(\*\*) Admission temporaire pour perfectionnement actif avec paiement

Les exportations effectuées dans le cadre de l'admission temporaire pour perfectionnement actif s'élèvent à 56.928,3MDH soit 70,6% (53.850,2MDH ou 68,3% en 2000) du total des exportations. Les réexportations en suite d'ATPA-SP et en suite d'ATPA-AP interviennent respectivement à hauteur de 34,2% ou 27.553,5MDH et de 36,4% ou 29.374,8MDH.

### REEXPORTATIONS EN SUITE D'ADMISSIONS TEMPORAIRES POUR PERFECTIONNEMENT ACTIF PAR GROUPEMENT D'UTILISATION

| Groupe d'utilisation             | Exportations MDH | R.A.T.P.A/S MDH | Part %      | R.A.T.P.A/ A.P(**) MDH | Part %      | TOTAL MDH       | Part %      |
|----------------------------------|------------------|-----------------|-------------|------------------------|-------------|-----------------|-------------|
| Alimentation, Boissons et Tabacs | 16 691,4         | 109,2           | 0,7         | 1 698,8                | 10,2        | 1 808,0         | 10,9        |
| Energie et Lubrifiants           | 3 406,3          | -               | -           | 2 994,3                | 87,9        | 2 994,3         | 87,9        |
| Produits Bruts                   | 7 129,3          | 314,9           | 4,4         | 517,7                  | 7,3         | 832,6           | 11,7        |
| Demi-Produits                    | 17 301,5         | 5 020,7         | 29,0        | 11 291,9               | 65,3        | 16 312,6        | 94,3        |
| Biens d'Equipe ment              | 4 505,7          | 1 027,8         | 22,8        | 3 249,7                | 72,1        | 4 277,5         | 94,9        |
| Biens de Consommation            | 31 501,2         | 21 080,8        | 66,9        | 9 492,9                | 30,1        | 30 573,7        | 97,0        |
| Or industriel                    | 131,3            | 0,1             | 0,1         | 129,5                  | 98,6        | 129,6           | 98,7        |
| <b>TOTAL</b>                     | <b>80 666,7</b>  | <b>27 553,5</b> | <b>34,2</b> | <b>29 374,8</b>        | <b>36,4</b> | <b>56 928,3</b> | <b>70,6</b> |

(\*) Réexportations en suite d'admissions temporaires pour perfectionnement actif sans paiement

(\*\*) Réexportations en suite d'admissions temporaires pour perfectionnement actif avec paiement

La part du régime de l'admission temporaire pour perfectionnement actif est élevée au niveau de tous les groupes à l'exception des produits alimentaires et des produits bruts pour lesquels les réexportations en suite d'admissions temporaires pour perfectionnement actif s'effectuent

respectivement à hauteur de 10,9% et 11,7%. La part des exportations dans le cadre du régime de l'ATPA atteint 98,7% pour l'or industriel, 97% pour les biens de consommation. Pour les biens d'équipement et les demi-produits cette part est respectivement de 94,9% et 94,3%. Enfin, la part des produits énergétiques est de 87,9%.

L'admission temporaire pour perfectionnement actif sans paiement est privilégiée au niveau des exportations des biens de consommation : 66,9%. Par contre, l'admission temporaire pour perfectionnement actif avec paiement prédomine au niveau de l'or industriel (98,6%), des produits énergétiques (87,9%) et des biens d'équipement (72,1%).

**EVOLUTION DE LA PART DES RÉEXPORTATIONS EN SUITE D'A.T.P.A (\*)  
DANS LES GROUPEMENTS D'UTILISATION A L'EXPORTATION**

| Groupement d'utilisation         | 2000                |                                     |             |                 |             | 2001                |                                     |             |                 |             |
|----------------------------------|---------------------|-------------------------------------|-------------|-----------------|-------------|---------------------|-------------------------------------|-------------|-----------------|-------------|
|                                  | Exportations<br>MDH | dont: réexportations en suite d'A.T |             |                 |             | Exportations<br>MDH | dont: réexportations en suite d'A.T |             |                 |             |
|                                  |                     | Sans Paiement                       |             | Avec Paiement   |             |                     | Sans Paiement                       |             | Avec Paiement   |             |
|                                  |                     | Valeur<br>MDH                       | Part<br>%   | Valeur<br>MDH   | Part<br>%   |                     | Valeur<br>MDH                       | Part<br>%   | Valeur<br>MDH   | Part<br>%   |
| Alimentation, Boissons et Tabacs | 16 750,9            | 111,3                               | 0,7         | 879,0           | 5,2         | 16 691,4            | 109,2                               | 0,7         | 1 698,8         | 10,2        |
| Energie et Lubrifiants           | 2 881,5             | -                                   | -           | 2 725,4         | 94,6        | 3 406,3             | -                                   | -           | 2 994,3         | 87,9        |
| Produits Bruts                   | 7 569,0             | 105,2                               | 1,4         | 376,2           | 5,0         | 7 129,3             | 314,9                               | 4,4         | 517,7           | 7,3         |
| Demi-Produits                    | 17 029,4            | 4 797,4                             | 28,2        | 11 442,8        | 67,2        | 17 301,5            | 5 020,7                             | 29,0        | 11 291,9        | 65,3        |
| Biens d'Equipement               | 4 809,2             | 1 934,9                             | 40,2        | 2 513,0         | 52,3        | 4 505,7             | 1 027,8                             | 22,8        | 3 249,7         | 72,1        |
| Biens de Consommation            | 29 753,3            | 20 234,3                            | 68,0        | 8 697,3         | 29,2        | 31 501,2            | 21 080,8                            | 66,9        | 9 492,9         | 30,1        |
| Or Industriel                    | 33,4                | 0,1                                 | 0,3         | 33,3            | 99,7        | 131,3               | 0,1                                 | 0,1         | 129,5           | 98,6        |
| <b>Total</b>                     | <b>78 826,7</b>     | <b>27 183,2</b>                     | <b>34,5</b> | <b>26 667,0</b> | <b>33,8</b> | <b>80 666,7</b>     | <b>27 553,5</b>                     | <b>34,2</b> | <b>29 374,8</b> | <b>36,4</b> |

(\*) admissions temporaires pour perfectionnement actif

**REEXPORTATIONS EN SUITE D'ADMISSIONS TEMPORAIRES POUR PERFECTIONNEMENT  
ACTIF PAR PRINCIPAUX PRODUITS**

2001

| Produits                                    | A.T.P.A Sans Paiement |              | A.T.P.A Avec Paiement |              | Total           |              |
|---|-----------------------|--------------|-----------------------|--------------|-----------------|--------------|
|   | Valeur<br>MDH         | Part<br>%    | Valeur<br>MDH         | Part<br>%    | Valeur<br>MDH   | Part<br>%    |
| Vêtements confectionnés                     | 13 782,4              | 50,0         | 3 370,7               | 11,5         | 17 153,1        | 30,1         |
| Articles de bonneterie                      | 5 193,7               | 18,8         | 3 610,8               | 12,3         | 8 804,5         | 15,5         |
| Acide phosphorique                          | -                     | -            | 5 075,8               | 17,3         | 5 075,8         | 8,9          |
| Composants électroniques (Transistors)      | 4 301,5               | 15,6         | 0,8                   | -            | 4 302,3         | 7,6          |
| Engrais naturel et chimiques                | -                     | -            | 3 943,2               | 13,4         | 3 943,2         | 6,9          |
| Fils et câbles pour l'électricité           | 124,0                 | 0,5          | 2 426,3               | 8,3          | 2 550,3         | 4,5          |
| Chaussures                                  | 901,8                 | 3,3          | 398,4                 | 1,3          | 1 300,2         | 2,3          |
| Poissons en conserve                        | 0,8                   | -            | 459,0                 | 1,6          | 459,8           | 0,8          |
| Sous systèmes électroniques                 | 385,6                 | 1,4          | -                     | -            | 385,6           | 0,7          |
| Argent brut                                 | -                     | -            | 379,2                 | 1,3          | 379,2           | 0,7          |
| Pièces détachées pour voitures de tourisme  | 212,4                 | 0,8          | 130,1                 | 0,4          | 342,5           | 0,6          |
| Tissus de coton                             | 67,8                  | 0,2          | 268,7                 | 0,9          | 336,5           | 0,6          |
| Bois  | 0,1                   | -            | 326,8                 | 1,1          | 326,9           | 0,6          |
| Tissus de fibres synthétiques & artificiels | 105,2                 | 0,4          | 202,2                 | 0,7          | 307,4           | 0,5          |
| Minerai de zinc                             | 221,4                 | 0,8          | 6,0                   | -            | 227,4           | 0,4          |
| Cuirs et peaux                              | 25,1                  | 0,1          | 188,2                 | 0,6          | 213,3           | 0,4          |
| Articles de sanitaire                       | -                     | -            | 207,0                 | 0,7          | 207,0           | 0,4          |
| Agar-agar                                   | 1,0                   | -            | 201,9                 | 0,7          | 202,9           | 0,4          |
| Linge de maison                             | 145,6                 | 0,5          | 53,1                  | 0,2          | 198,7           | 0,2          |
| Maroquinerie, sacs et articles de voyage    | 81,5                  | 0,3          | 112,5                 | 0,4          | 194,0           | 0,3          |
| Tôles                                       | -                     | -            | 153,7                 | 0,5          | 153,7           | 0,3          |
| Autres                                      | 2 003,6               | 7,3          | 7 860,4               | 26,8         | 9 864,0         | 17,3         |
| <b>TOTAL</b>                                | <b>27 553,5</b>       | <b>100,0</b> | <b>29 374,8</b>       | <b>100,0</b> | <b>56 928,3</b> | <b>100,0</b> |

ATPA: Admission temporaire pour perfectionnement actif

Les exportations effectuées dans le cadre du régime de l'ATPA concernent essentiellement les produits textiles qui y interviennent pour 47,7% ou 27.136,7MDH contre 48,3% ou 26.034,3MDH en 2000. Les réexportations en suite d'ATPA-SP qui s'élèvent à 27.553,5MDH sont composées à hauteur de 70,1% soit 19.327,7MDH de produits textiles. Ces mêmes produits contribuent par ailleurs, pour 26,6% ou 7.809MDH aux réexportations en suite d'ATPA-AP qui s'établissent à 29.374,8MDH.

Les réexportations de vêtements confectionnés et d'articles de bonneterie effectuées en suite d'admissions temporaires pour perfectionnement actif qui se chiffrent à 25.957,6MDH contre 25.035,6MDH une année auparavant représentent 45,6% (contre 46,5%) des réexportations réalisées dans le cadre de ce régime. La part des exportations de dérivés de phosphates (engrais naturels et chimiques et acide phosphorique) s'est stabilisée à 15,8% ; la part des exportations de composants électroniques (transistors) effectuées dans le cadre de ce régime est également demeurée stable : 7,6% contre 7,9% en 2000.

**REEXPORTATIONS DE PRODUITS TEXTILES EN SUITE D'ADMISSIONS TEMPORAIRES  
POUR PERFECTIONNEMENT ACTIF**

2001

| <i>Produits</i>  | A.T.P.A /SP(*)  |              | A.T.P.A/P.A(**) |              | Total           |              |
|--|-----------------|--------------|-----------------|--------------|-----------------|--------------|
|  | Valeur<br>MDH   | Part<br>%    | Valeur<br>MDH   | Part<br>%    | Valeur<br>MDH   | Part<br>%    |
| <i>Vêtements confectionnés</i>                                 | 13 782,4        | 50,0         | 3 370,7         | 11,5         | 17 153,1        | 30,1         |
| <i>Articles de bonneterie</i>                                  | 5 193,7         | 18,8         | 3 610,8         | 12,3         | 8 804,5         | 15,5         |
| <i>Tissus de coton</i>   | 67,8            | 0,3          | 268,7           | 0,9          | 336,5           | 0,6          |
| <i>Tissus de fibres synthétiques</i>                           | 105,2           | 0,4          | 202,2           | 0,7          | 307,4           | 0,5          |
| <i>Linge de maison</i>   | 145,6           | 0,5          | 53,1            | 0,2          | 198,7           | 0,3          |
| <i>Fils de coton</i>   | 0,5             | -            | 89,0            | 0,3          | 89,5            | 0,2          |
| <i>Tapis</i>   | 4,0             | -            | 69,4            | 0,2          | 73,4            | 0,1          |
| <i>Articles confectionnés en tissu</i>                         | 15,0            | 0,1          | 43,4            | 0,1          | 58,4            | 0,1          |
| <i>Fils de fibres synthétiques, artificielles pour tissage</i> | 3,2             | -            | 49,5            | 0,2          | 52,7            | 0,1          |
| <i>Velours</i>   | 7,4             | -            | 26,4            | 0,1          | 33,8            | 0,1          |
| <i>Couvertures</i>   | 2,9             | -            | 25,8            | 0,1          | 28,7            | 0,1          |
| <i>Autres produits hors textile</i>                            | 8 225,8         | 29,9         | 21 565,8        | 73,4         | 29 791,6        | 52,3         |
| <b>TOTAL GENERAL</b>   | <b>27 553,5</b> | <b>100,0</b> | <b>29 374,8</b> | <b>100,0</b> | <b>56 928,3</b> | <b>100,0</b> |

(\*) Admission temporaire pour perfectionnement actif sans paiement

(\*\*) Admission temporaire pour perfectionnement actif avec paiement



***ECHANGES  
BILATERAUX***



## Chapitre IV : ECHANGES BILATERAUX

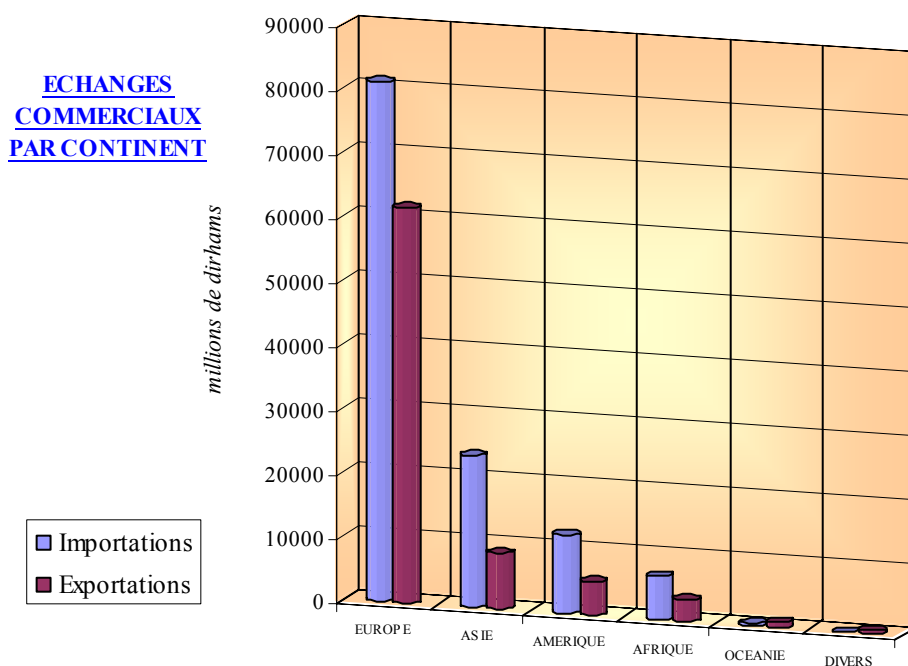
Le Maroc effectue des transactions commerciales avec l'ensemble des continents, néanmoins l'on relève une forte concentration au profit de l'Europe qui intervient pour plus des deux tiers (69,7%) dans les transactions globales.

### STRUCTURE GEOGRAPHIQUE DES ECHANGES EXTERIEURS

2001

| CONTINENT           | Importations            | Part                | Exportations           | Part                | Solde                   | Taux de couverture |
|---------------------|-------------------------|---------------------|------------------------|---------------------|-------------------------|--------------------|
|                     | MDH                     | %                   | MDH                    | %                   | MDH                     | %                  |
| <b>EUROPE</b>       | <b>81 348,5</b>         | <b>65,2</b>         | <b>61 839,7</b>        | <b>76,7</b>         | <b>-19 508,8</b>        | <b>76,0</b>        |
| ASIE                | 23 750,4                | 19,0                | 8 721,4                | 10,8                | -15 029,0               | 36,7               |
| AMERIQUE            | 12 353,9                | 9,9                 | 5 233,3                | 6,5                 | -7 120,6                | 42,4               |
| AFRIQUE             | 6 804,8                 | 5,5                 | 3 425,1                | 4,2                 | -3 379,7                | 50,3               |
| OCEANIE             | 456,4                   | 0,4                 | 863,5                  | 1,1                 | +407,1                  | 189,2              |
| DIVERS *            | 3,8                     | ----                | 583,7                  | 0,7                 | +579,9                  | -                  |
| <b><u>TOTAL</u></b> | <b><u>124 717,8</u></b> | <b><u>100,0</u></b> | <b><u>80 666,7</u></b> | <b><u>100,0</u></b> | <b><u>-44 051,1</u></b> | <b><u>64,7</u></b> |
| <b>Dont U.E</b>     | 70 603,2                | 56,6                | 59 430,6               | 73,7                | -11 172,6               | 84,2               |

\* Divers : avitaillement et zone franche de Tanger



La part de l'Europe qui demeure le premier partenaire du Maroc dans les transactions commerciales se stabilise à 69,7%, soit le même niveau qu' en 2000. Cette stabilité est le résultat de la perte de 1,3 point au niveau des exportations : 76,7% contre 78%, compensée toutefois par un gain de 0,8 point au titre des importations : 65,2% contre 64,4% en 2000. La deuxième position est occupée par l'Asie avec 15,8% contre 16,6% en 2000 : 19% à l'importation (19,9% en 2000) et 10,8% à l'exportation (contre 11,5%) suivie de l'Amérique et de l'Afrique dont les parts sont restées stables d'une année à l'autre soit respectivement 8,6% (contre 8,7%) et 5% (contre 4,3%). La part de l'Océanie reste modeste et atteint à peine 1,1%.

L'Europe contribue pour 44,3% dans le déficit commercial contre 39,7% en 2000, sous l'effet de l'augmentation des importations et du recul des exportations ; l'Asie y intervient pour 34,1%.

### Echanges commerciaux par principaux partenaires

Sur plus de cent soixante pays partenaires commerciaux du Maroc, seize interviennent pour près des quatre-cinquièmes du total des transactions (79,7% contre 81,1% en 2000) : 76% à l'importation (contre 77,4%) et 85,5% à l'exportation (contre 86,8%). Au sein de ce groupe, huit pays relèvent de l'Union Européenne et participent à hauteur de 60,6% ou 124.436,3MDH des échanges commerciaux du Maroc (60,7% en 2000) soit 53,4% ou 66.645,4MDH à l'importation (contre 53%) et 71,6% ou 57.790,9MDH à l'exportation (contre 72,6%).

#### LES PRINCIPAUX PARTENAIRES COMMERCIAUX

| Pays              | Principaux Fournisseurs |              |      | Principaux Clients |              |      | Total des échanges |              |      |
|-------------------|-------------------------|--------------|------|--------------------|--------------|------|--------------------|--------------|------|
|                   | Valeur MDH              | Part %       | rang | Valeur MDH         | Part %       | rang | Valeur MDH         | Part %       | rang |
|                   | 2001                    |              |      |                    |              |      |                    |              |      |
| France            | 31 231,8                | 25,0         | 1    | 27 157,8           | 33,7         | 1    | 58 389,6           | 28,4         | 1    |
| Espagne           | 11 914,7                | 9,6          | 2    | 11 816,3           | 14,7         | 2    | 23 731,0           | 11,6         | 2    |
| Grande-Bretagne   | 6 794,6                 | 5,4          | 3    | 6 647,3            | 8,2          | 3    | 13 441,9           | 6,5          | 3    |
| Italie            | 6 453,8                 | 5,2          | 4    | 4 619,4            | 5,7          | 4    | 11 073,2           | 5,4          | 4    |
| Allemagne         | 6 421,6                 | 5,1          | 5    | 3 795,5            | 4,7          | 5    | 10 217,1           | 5,0          | 5    |
| Etats-Unis        | 4 608,2                 | 3,7          | 8    | 3 125,9            | 3,9          | 6    | 7 734,1            | 3,8          | 6    |
| Arabie Saoudite   | 5 891,3                 | 4,7          | 6    | 544,3              | 0,7          | 15   | 6 435,6            | 3,1          | 7    |
| Iraq              | 4 640,3                 | 3,7          | 7    | 397,9              | 0,5          | 21   | 5 038,2            | 2,5          | 8    |
| Russie            | 4 197,5                 | 3,4          | 9    | 608,6              | 0,8          | 14   | 4 806,1            | 2,3          | 9    |
| Japon             | 1 884,6                 | 1,5          | 16   | 2 395,8            | 3,0          | 8    | 4 280,4            | 2,1          | 10   |
| Bresil            | 3 064,9                 | 2,5          | 12   | 906,4              | 1,1          | 11   | 3 971,3            | 1,9          | 11   |
| U.E.B.L           | 1 822,1                 | 1,5          | 17   | 2 041,6            | 2,5          | 9    | 3 863,7            | 1,9          | 12   |
| Pays-Bas          | 2 006,8                 | 1,6          | 15   | 1 713,0            | 2,1          | 10   | 3 719,8            | 1,8          | 13   |
| Chine             | 3 146,2                 | 2,5          | 11   | 391,0              | 0,5          | 24   | 3 537,2            | 1,7          | 14   |
| Inde              | 755,7                   | 0,6          | 26   | 2 761,9            | 3,4          | 7    | 3 517,6            | 1,7          | 15   |
| <b>Sous total</b> | <b>94 834,1</b>         | <b>76,0</b>  | -    | <b>68 922,7</b>    | <b>85,5</b>  | -    | <b>163 756,8</b>   | <b>79,7</b>  | -    |
| Autres pays       | 29 883,7                | 24,0         | -    | 11 744,0           | 14,5         | -    | 41 627,7           | 20,3         | -    |
| <b>TOTAL</b>      | <b>124 717,8</b>        | <b>100,0</b> | -    | <b>80 666,7</b>    | <b>100,0</b> | -    | <b>205 384,5</b>   | <b>100,0</b> | -    |

La France est de loin le principal partenaire commercial du Maroc ; elle occupe le premier rang des fournisseurs avec 25% (contre 24 % en 2000) et le premier au niveau des clients avec 33,7% (contre 33,5 %). Sa part dans le total des échanges commerciaux s'établit à 28,4% (58.389,6MDH) soit un gain de 0,7point (27,7% ou 55.831MDH en 2000). Les échanges avec la France se sont soldés par un déficit de 4.074MDH, en augmentation de 33,7% (3.046,8MDH en 2000). Le taux de couverture a reculé par conséquent de 2,7 points pour s'établir à 87% contre 89,7% une année auparavant.

L'Espagne occupe toujours la deuxième position avec 23.731MDH ou 11,6% des transactions soit une légère amélioration de sa part (11,1% ou 22.312,8MDH en 2000). Cette amélioration est perceptible beaucoup plus au niveau des exportations que des importations. En effet, ce pays constitue notre deuxième fournisseur avec 9,6% (contre 9,9%) et notre deuxième client avec 14,7% (contre 13%). Les échanges avec l'Espagne se sont quasiment équilibrés. Le déficit dégagé par les transactions avec l'Espagne s'est amplement résorbé pour s'établir à -98,4MDH au lieu de -1.872,4MDH en 2000, soit une baisse de 94,7% ou -1.774MDH. Le taux de couverture s'est sensiblement amélioré enregistrant un gain de 14,7points : 99,2% contre 84,5% en 2000.

La Grande-Bretagne occupe toujours le troisième rang en dépit du léger recul de sa part dans les transactions commerciales totales (6,5% contre 7,5% en 2000) dû au recul de sa part en tant que client avec 8,2% (9,6% en 2000). En tant que fournisseur sa part n'a perdu que 0,8point : 5,4% contre 6,2% en 2000. Les échanges commerciaux avec la Grande-Bretagne se sont soldés par un déficit de 147,3MDH après avoir dégagé un excédent de 0,7MDH, le taux de couverture qui dépassait légèrement les 100% est passé à 97,8% d'une année à l'autre.

Les échanges du Maroc avec l'Italie représentent 5,4% du total permettant à ce pays d'occuper la quatrième position aussi bien au niveau des exportations (5,7%) que des importations (5,2%). Les échanges avec ce pays dégagent un déficit de 1.834,4MDH contre seulement -193,5MDH en 2000 ; en conséquence, le taux de couverture a perdu 18,2points passant de 89,8% à 71,6%.

Ces quatre pays contribuent à hauteur de 51,9% (contre 52% en 2000) aux échanges commerciaux. Ils fournissent 45,2% (contre 44,8%) des biens importés par le Maroc et absorbent 62,3% (63,2%) de ses exportations.

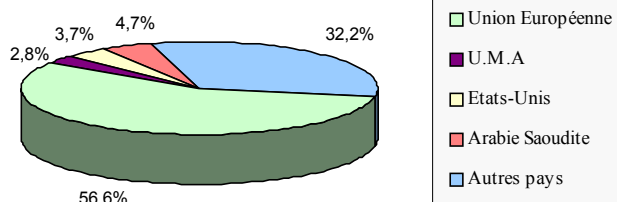
En dehors de l'Europe, d'autres principaux partenaires peuvent être cités :

- Les Etats-Unis, qui occupent le 6ème rang en dépit du recul de leur part de 4,7% du total des transactions commerciales à 3,8% : 8ème fournisseur (3,7%) et 6ème client (3,9%) ;
- L'Arabie Saoudite est toujours le 7ème partenaire avec 3,1% : 6ème fournisseur du Maroc (4,7%) en raison des importations de pétrole brut ;
- L'Irak est notre 8ème partenaire avec 2,5% ; il bénéficie de cette position en sa qualité de 7ème fournisseur avec 3,7% ;
- Le Brésil se classe au 11ème rang avec 1,9% : 2,5% à l'importation et 1,1% à l'exportation.

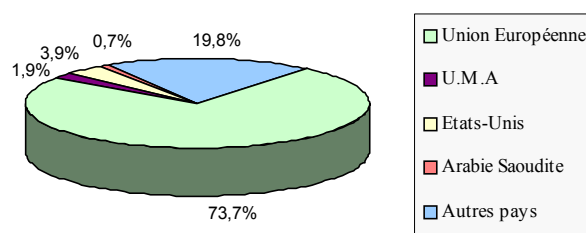
#### BALANCE COMMERCIALE PAR PARTENAIRES REMARQUABLES

| PAYS             | IMPORTATIONS     |              | EXPORTATIONS    |              | Solde Commercial<br>MDH | Taux de Couverture<br>% |
|------------------|------------------|--------------|-----------------|--------------|-------------------------|-------------------------|
|                  | Valeur<br>MDH    | Part<br>%    | Valeur<br>MDH   | Part<br>%    |                         |                         |
| Union Européenne | 70 603,2         | 56,6         | 59 430,6        | 73,7         | -11 172,6               | 84,2                    |
| U.M.A            | 3 472,5          | 2,8          | 1 549,1         | 1,9          | -1 923,4                | 44,6                    |
| Etats-Unis       | 4 608,2          | 3,7          | 3 125,9         | 3,9          | -1 482,3                | 67,8                    |
| Arabie Saoudite  | 5 891,3          | 4,7          | 544,3           | 0,7          | -5 347,0                | 9,2                     |
| Autres pays      | 40 142,6         | 32,2         | 16 016,8        | 19,8         | -24 125,8               | 39,9                    |
| <b>TOTAL</b>     | <b>124 717,8</b> | <b>100,0</b> | <b>80 666,7</b> | <b>100,0</b> | <b>-44 051,1</b>        | <b>64,7</b>             |

#### IMPORTATIONS



#### EXPORTATIONS



## Echanges commerciaux avec l'Union Européenne

L'Union Européenne demeure le principal groupe économique partenaire du Maroc : 63,3% des échanges de biens avec l'étranger (contre 64,5% en 2000) ; elle achète pour 73,7% (contre 74,7%) des exportations et contribue pour 56,6% (contre 57,9 %) aux importations. Les échanges avec l'UE se sont soldés par un déficit de 11.172,6MDH, soit 25,4% du déficit global (contre 27,6% ou 12.072,9MDH). Le taux de couverture a gagné 1,2point d'une année à l'autre : 84,2% contre 83%. La France intervient pour 44,9% dans le total des transactions commerciales avec l'Union Européenne : 44,2% des importations et 45,7% des exportations.

### BALANCE COMMERCIALE MAROC - UNION EUROPEENNE

| PAYS                 | IMPORTATIONS<br>MDH | Part<br>%    | EXPORTATIONS<br>MDH | Part<br>%    | Solde<br>MDH     | Taux de<br>Couverture % |
|----------------------|---------------------|--------------|---------------------|--------------|------------------|-------------------------|
| France               | 31 231,8            | 25,0         | 27 157,8            | 33,7         | -4 074,0         | 87,0                    |
| Espagne              | 11 914,7            | 9,6          | 11 816,3            | 14,7         | -98,4            | 99,2                    |
| Grande-Bretagne      | 6 794,6             | 5,4          | 6 647,3             | 8,2          | -147,3           | 97,8                    |
| Italie               | 6 453,8             | 5,2          | 4 619,4             | 5,7          | -1 834,4         | 71,6                    |
| Allemagne            | 6 421,6             | 5,1          | 3 795,5             | 4,7          | -2 626,1         | 59,1                    |
| PAYS BAS             | 2 006,8             | 1,6          | 1 713,0             | 2,1          | -293,8           | 85,4                    |
| U.E.B.L              | 1 822,1             | 1,5          | 2 041,6             | 2,5          | +219,5           | 112,0                   |
| SUEDE                | 1 612,7             | 1,3          | 82,0                | 0,1          | -1 530,7         | 5,1                     |
| PORTUGAL             | 729,1               | 0,6          | 535,4               | 0,7          | -193,7           | 73,4                    |
| DANEMARK             | 340,6               | 0,3          | 126,2               | 0,2          | -214,4           | 37,1                    |
| FINLANDE             | 596,9               | 0,5          | 82,9                | 0,1          | -514,0           | 13,9                    |
| IRLANDE              | 328,9               | 0,3          | 208,5               | 0,3          | -120,4           | 63,4                    |
| AUTRICHE             | 172,5               | 0,1          | 268,7               | 0,3          | +96,2            | 155,8                   |
| GRECE                | 177,1               | 0,1          | 336,0               | 0,4          | +158,9           | 189,7                   |
| <b>TOTAL UE</b>      | <b>70 603,2</b>     | <b>56,6</b>  | <b>59 430,6</b>     | <b>73,7</b>  | <b>-11 172,6</b> | <b>84,2</b>             |
| AUTRES PAYS          | 54 114,6            | 43,4         | 21 236,1            | 26,3         | -32 878,5        | 39,2                    |
| <b>TOTAL GENARAL</b> | <b>124 717,8</b>    | <b>100,0</b> | <b>80 666,7</b>     | <b>100,0</b> | <b>-44 051,1</b> | <b>64,7</b>             |

### Importations :

Les importations en provenance de l'Union européenne (UE) sont demeurées stables d'une année à l'autre : 70.603,2MDH contre 70.941,2MDH en 2000. L'UE est notre principal fournisseur de biens de consommation (80% contre 81%), de produits finis d'équipement (75,7% contre 72,8%) et de demi-produits (71,7% contre 70,4%). Pour les autres groupes de produits, sa part varie entre 11% et 35,1%, exception faite de l'or industriel pour lequel sa part est insignifiante .

### IMPORTATIONS EN PROVENANCE DES PAYS DE L'UNION EUROPEENNE

| GROUPEMENT D'UTILISATION        | UNION EUROPEENNE |                 |                    |                  |                |                    |                 | Importations<br>Totales<br>MDH | Part<br>UE<br>% |
|---------------------------------|------------------|-----------------|--------------------|------------------|----------------|--------------------|-----------------|--------------------------------|-----------------|
|                                 | France<br>MDH    | Espagne<br>MDH  | G. Bretagne<br>MDH | Allemagne<br>MDH | Italie<br>MDH  | Autres pays<br>MDH | TOTAL<br>MDH    |                                |                 |
| ALIMENTATION, BOISSONS ET TABAC | 2 617,4          | 451,4           | 280,7              | 944,6            | 50,5           | 860,0              | 5 204,6         | 15 401,7                       | 33,8            |
| ENERGIE ET LUBRIFIANTS          | 749,9            | 1 216,5         | 172,2              | 63,2             | 146,0          | 76,4               | 2 424,2         | 21 980,0                       | 11,0            |
| PRODUITS BRUTS                  | 578,5            | 571,8           | 77,5               | 179,7            | 101,7          | 1 174,1            | 2 683,3         | 7 861,9                        | 34,1            |
| • D'ORIGINE ANIMALE ET VEGETALE | 389,9            | 392,5           | 40,1               | 69,5             | 25,1           | 1 045,7            | 1 962,8         | 5 809,5                        | 33,8            |
| • D'ORIGINE MINERALE            | 188,6            | 179,3           | 37,4               | 110,2            | 76,6           | 128,4              | 720,5           | 2 052,4                        | 35,1            |
| DEMI PRODUITS                   | 8 928,3          | 3 826,7         | 796,6              | 1 546,8          | 1 635,5        | 2 254,5            | 18 988,4        | 26 475,5                       | 71,7            |
| BIENS D'EQUIPEMENT              | 8 101,3          | 1 869,0         | 990,9              | 1 891,9          | 2 632,4        | 1 988,9            | 17 474,4        | 23 080,4                       | 75,7            |
| • AGRICOLE                      | 211,5            | 67,4            | 99,7               | 100,4            | 115,8          | 215,1              | 809,9           | 884,5                          | 91,6            |
| • INDUSTRIEL                    | 7 889,8          | 1 801,6         | 891,2              | 1 791,5          | 2 516,6        | 1 773,8            | 16 664,5        | 22 195,9                       | 75,1            |
| PRODUITS FINIS DE CONSOMMATION  | 10 256,4         | 3 979,3         | 4 476,7            | 1 795,4          | 1 887,7        | 1 432,8            | 23 828,3        | 29 798,3                       | 80,0            |
| OR INDUSTRIEL                   | -                | -               | -                  | -                | -              | -                  | -               | 120,0                          | -               |
| <b>TOTAL</b>                    | <b>31 231,8</b>  | <b>11 914,7</b> | <b>6 794,6</b>     | <b>6 421,6</b>   | <b>6 453,8</b> | <b>7 786,7</b>     | <b>70 603,2</b> | <b>124 717,8</b>               | <b>56,6</b>     |

Concernant les produits finis d'équipement, la concentration est plus forte pour les biens d'équipement agricole (91,6%) que pour les biens d'équipement industriel (75,1%).

Malgré la diversité des produits importés de l'Union Européenne, on relève une concentration autour de quatorze produits qui en représentent 42,6% (30.066,7MDH). Quatre principaux produits représentent près du quart des importations (23,2%) en provenance de l'UE, il s'agit en l'occurrence, des tissus avec 11,5% (8.112,4MDH), suivis des machines et appareils divers intervenant pour 4,9% (3.443,4MDH), du blé pour 3,6% (2.565MDH) et des produits chimiques avec 3,2% (2.290,1MDH).

#### PRINCIPAUX PRODUITS IMPORTES DE L'UNION EUROPEENNE

|  |            | 2001  |            |
|--|------------|---|------------|
| Produits                                 | Valeur MDH | Produits  | Valeur MDH |
| Tissus*                                  | 8 112,4    | Appareils de coupures électriques                         | 955,4      |
| Machines et appareils divers             | 3 443,4    | Appareils émetteurs radio                                 | 955,2      |
| Blé                                      | 2 565,0    | Appareils électriques pour téléphonie et télégraphie      | 848,7      |
| Produits chimiques                       | 2 290,1    | Vêtements confectionnés                                   | 782,5      |
| Matières plastiques                      | 1 958,0    | Bois bruts, équarris ou sciés                             | 770,9      |
| Voitures de tourisme                     | 1 623,5    | Fils et câbles pour l'électricité                         | 752,7      |
| Papiers et cartons                       | 1 454,9    | Parties et pièces détachées pour voitures de tourisme     | 726,4      |
| Appareils récepteurs radio et télévision | 1 408,4    | Cuirs et peaux  | 724,8      |
| Médicaments                              | 1 388,7    | Gas-oils et fuel-oils                                     | 621,9      |
| Articles de bonneterie                   | 1 383,7    | Fils de fibres synthétiques et artificielles pour tissage | 621,1      |
| Voitures industrielles                   | 1 246,8    | Matériel à broyer, à agglomérer                           | 601,2      |
| Gaz de pétrole et autres hydrocarbures   | 1 141,0    | Tracteurs agricoles                                       | 550,9      |
| Ouvrages en matières plastiques          | 1 039,2    | Orge  | 546,2      |
| Fer et acier en blooms et ébauche        | 1 011,6    | Machines textiles   | 541,9      |

\* : tissus de fibres synthétiques et artificielles; tissus de laine ou crins et tissus de coton

#### Exportations :

Les exportations à destination de L'Union Européenne se sont élevées à 59.430,6MDH contre 58.868,3MDH soit +1% ou +562,3MDH. L'UE constitue en conséquence le principal débouché du Maroc soit 73,7% (contre 74,7%). La France y contribue pour 45,7% (44,8% en 2000) suivie de l'Espagne avec 19,9% (contre 17,4%).

#### EXPORTATIONS A DESTINATION DES PAYS DE L'UNION EUROPEENNE

| GROUPEMENT D'UTILISATION               | UNION EUROPEENNE |                 |                    |                  |                |                    |                 | Exportations<br>Totales<br>MDH | Part<br>UE<br>% |
|--|------------------|-----------------|--------------------|------------------|----------------|--------------------|-----------------|--------------------------------|-----------------|
|  | France<br>MDH    | Espagne<br>MDH  | G. Bretagne<br>MDH | Allemagne<br>MDH | Italie<br>MDH  | Autres pays<br>MDH | TOTAL<br>MDH    |                                |                 |
| <b>ALIMENTATION, BOISSONS ET TABAC</b> | <b>3 580,8</b>   | <b>3 696,3</b>  | <b>381,9</b>       | <b>462,9</b>     | <b>1 060,9</b> | <b>1 237,6</b>     | <b>10 420,4</b> | <b>16 691,4</b>                | <b>62,4</b>     |
| <b>ENERGIE ET LUBRIFIANTS</b>          | 484,3            | 96,7            | 115,1              | -                | 728,9          | 332,2              | 1 757,2         | 3 406,3                        | 51,6            |
| <b>PRODUITS BRUTS</b>                  | 846,8            | 1 413,6         | 134,3              | 179,5            | 355,8          | 636,8              | 3 566,8         | 7 129,3                        | 50,0            |
| • D'ORIGINE ANIMALE ET VEGETALE        | 383,3            | 164,6           | 57,2               | 92,0             | 179,0          | 195,7              | 1 071,8         | 1 393,4                        | 76,9            |
| • D'ORIGINE MINERALE                   | 463,5            | 1 249,0         | 77,1               | 87,5             | 176,8          | 441,1              | 2 495,0         | 5 735,9                        | 43,5            |
| <b>DEMI PRODUITS</b>                   | 6 308,3          | 798,6           | 539,4              | 500,9            | 787,8          | 1 433,9            | 10 368,9        | 17 301,5                       | 59,9            |
| <b>BIENS D'EQUIPEMENT</b>              | 2 566,0          | 461,2           | 28,9               | 69,0             | 537,8          | 138,8              | 3 801,7         | 4 505,7                        | 84,4            |
| • AGRICOLE                             | 6,4              | 0,7             | -                  | -                | 0,1            | 0,6                | 7,8             | 10,5                           | 74,3            |
| • INDUSTRIEL                           | 2 559,6          | 460,5           | 28,9               | 69,0             | 537,7          | 138,2              | 3 793,9         | 4 495,2                        | 84,4            |
| <b>PRODUITS FINIS DE CONSOMMATION</b>  | <b>13 331,4</b>  | <b>5 349,9</b>  | <b>5 447,7</b>     | <b>2 574,5</b>   | <b>1 148,2</b> | <b>1 615,0</b>     | <b>29 466,7</b> | <b>31 501,2</b>                | <b>93,5</b>     |
| <b>OR INDUSTRIEL</b>                   | 40,2             | -               | -                  | 8,7              | -              | -                  | 48,9            | 131,3                          | 37,2            |
| <b>TOTAL</b>                           | <b>27 157,8</b>  | <b>11 816,3</b> | <b>6 647,3</b>     | <b>3 795,5</b>   | <b>4 619,4</b> | <b>5 394,3</b>     | <b>59 430,6</b> | <b>80 666,7</b>                | <b>73,7</b>     |

Les produits finis de consommation sont destinés aux pays de l'Union Européenne à hauteur de 93,5% (92,8% en 2000), les biens d'équipement à concurrence de 84,4 % (contre 92,2%) et les produits alimentaires pour 62,4% (contre 64%). Les autres groupes de produits interviennent également de manière substantielle avec des parts oscillant entre 37,2% et 59,9%.

## PRINCIPAUX PRODUITS EXPORTES VERS L'UNION EUROPEENNE

2001

| <i>Produits</i>                        | <i>Valeur MDH</i> | <i>Produits</i>                          | <i>Valeur MDH</i> |
|--|-------------------|--|-------------------|
| Vêtements confectionnés                | 16 464,9          | Légumes frais, congelés ou en saumure    | 669,4             |
| Articles de bonneterie                 | 8 549,8           | Tissus*                                  | 569,1             |
| Composants électroniques (transistors) | 4 301,6           | Fruits frais, congelés ou en saumure     | 475,4             |
| Crustacés, mollusques et coquillages   | 3 161,4           | Sous systèmes électroniques              | 385,8             |
| Fils et câbles pour l'électricité      | 2 513,4           | Minerai de zinc                          | 339,7             |
| Acide phosphorique                     | 1 657,0           | Bois                                     | 322,8             |
| Engrais naturels et chimiques          | 1 541,2           | Pièces détachées pr voitures de tourisme | 319,6             |
| Phosphates                             | 1 472,1           | Argent brut                              | 268,2             |
| Poissons en conserve                   | 1 428,5           | Cuir et peaux                            | 248,3             |
| Chaussures                             | 1 277,1           | Plomb brut                               | 217,5             |
| Agrumes                                | 1 212,3           | Articles de sanitaire                    | 199,8             |
| Poissons frais, salés, séchés ou fumés | 1 146,1           | Linge de maison                          | 192,6             |
| Tomates fraîches                       | 807,5             | Maroquinerie, sacs et articles de voyage | 189,7             |
| Conserves de légumes                   | 670,1             | Vêtements en cuir                        | 178,0             |

\* : tissus de fibres synthétiques et artificielles et tissus de coton

Divers produits sont exportés sur l'Union Européenne, néanmoins, on relève une prépondérance des articles d'habillement (confection et bonneterie). Les vêtements confectionnés représentent 27,7% (16.464,9MDH) des exportations vers l'Union Européenne et les articles de bonneterie y participent pour 14,4% (8.549,8MDH). Les composants électroniques (transistors) et les crustacés mollusques et coquillages interviennent respectivement pour 7,2% (4.301,6MDH) et 5,3% (3.161,4MDH).

L'Union Européenne absorbe 95,7% (contre 95%) de nos exportations de vêtements confectionnés, 96,1% d'articles de bonneterie (soit le même niveau qu'en 2000), 60,9% (contre 59,7%) de crustacés mollusques et coquillages ainsi que la quasi-totalité des expéditions de composants électroniques(transistors).

### **Echanges commerciaux avec les pays de l'UMA**

Les transactions commerciales réalisées avec les pays de l'Union du Maghreb Arabe (UMA) se sont établies à 5.021,6MDH contre 4.530,9MDH, soit +10,8% ou +490,7MDH. En dépit de leur progression, les échanges avec les pays de l'UMA demeurent modestes. En effet, ils représentent à peine 2,4% (contre 2,3%) du total des échanges avec l'extérieur soit 2,8% à l'importation et 1,9% à l'exportation.

**Les importations** se sont inscrites en hausse de 14,9% ou +450MDH : 3.472,5MDH contre 3.022,5MDH en 2000. **Les exportations** ont également progressé mais dans une moindre mesure : 1.549,1MDH contre 1.508,4MDH, soit +2,7% ou +40,7MDH. Les flux commerciaux avec l'UMA ont dégagé par conséquent un déficit de 1.923,4MDH (1.514,1MDH en 2000), imputable aux déficits enregistrés par les échanges avec l'Algérie (-2.085,8MDH) et la Libye (-117,8MDH). Ces déficits n'ont pu être résorbés que partiellement par les excédents dégagés avec les autres partenaires relevant de l'UMA en l'occurrence la Mauritanie : +195,7MDH. et la Tunisie : +84,5MDH

### BALANCE COMMERCIALE MAROC - PAYS DE L'UMA

| PAYS                 | IMPORT<br>MDH    | Part<br>%    | EXPORT<br>MDH   | Part<br>%    | Solde<br>MDH     | Taux de<br>Couverture % |
|----------------------|------------------|--------------|-----------------|--------------|------------------|-------------------------|
| ALGERIE              | 2 183,4          | 1,8          | 97,6            | 0,1          | -2 085,8         | 4,5                     |
| TUNISIE              | 511,2            | 0,4          | 595,7           | 0,7          | +84,5            | 116,5                   |
| LIBYE                | 777,7            | 0,6          | 659,9           | 0,8          | -117,8           | 84,9                    |
| MAURITANIE           | 0,2              | -            | 195,9           | 0,2          | +195,7           | -                       |
| <b>TOTAL UMA</b>     | <b>3 472,5</b>   | <b>2,8</b>   | <b>1 549,1</b>  | <b>1,8</b>   | <b>-1 923,4</b>  | <b>44,6</b>             |
| <b>TOTAL GENERAL</b> | <b>124 717,8</b> | <b>100,0</b> | <b>80 666,7</b> | <b>100,0</b> | <b>-44 051,1</b> | <b>64,7</b>             |

Les importations en provenance des pays de l'UMA sont constituées essentiellement du gaz de pétrole et autres hydrocarbures fournis presque exclusivement par l'Algérie (1.344,1MDH) et les gas-oil et fuel oil achetés auprès de l'Algérie (653,2MDH) et de la Libye (533,9MDH). Les produits chimiques sont importés essentiellement d'Algérie (160,2MDH), de Tunisie (141,3MDH), et de Libye (104,1MDH). La Mauritanie a exporté vers le Maroc essentiellement des parfumeries pour 0,2MDH.

### PRINCIPAUX PRODUITS ECHANGES AVEC LES PAYS DE L'U.M.A

2001

| Principaux produits importés                        | Valeur<br>MDH | Principaux produits exportés     | Valeur<br>MDH |
|---|---------------|----------------------------------|---------------|
| Gaz de pétrole et autres hydrocarbures              | 1 370,6       | Huile de pétrole et lubrifiants  | 139,6         |
| Gas-oils et fuel-oils                               | 1 187,1       | Médicaments                      | 94,0          |
| Produits chimiques                                  | 405,6         | Tôles                            | 48,6          |
| Dattes  | 103,3         | Cuirs et peaux                   | 41,1          |
| Engrais naturels et chimiques                       | 95,4          | Pâte à papier                    | 37,8          |
| Tissus de coton                                     | 73,6          | Conserves de légumes             | 36,7          |
| Matières plastiques artificielles                   | 27,2          | Couvertures                      | 32,1          |
| Fils, barres, palplanches, profilés en fer et acier | 17,8          | Fluorine spath fluor             | 27,2          |
| Huiles végétales brutes                             | 17,8          | Plomb brut                       | 25,2          |
| Bandages pneumatiques, chambre à air                | 15,7          | Parfumeries                      | 24,8          |
| Appareils de coupure électriques                    | 9,2           | Légumes à cosse secs             | 20,4          |
| Parfumeries   | 8,5           | Engrais naturels et chimiques    | 18,6          |
| Machines et appareils divers                        | 7,4           | Ciment                           | 18,5          |
| Barres, tôles, feuilles et tubes en aluminium       | 7,2           | fil et cables pour l'électricité | 17,2          |

Divers produits sont exportés à destination des pays de l'UMA, dont principalement les huiles de pétrole et lubrifiants expédiés presque exclusivement sur la Tunisie (139,4MDH) ; les médicaments sont exportés sur tous les autres pays de l'UMA : l'Algérie(43,9MDH), la Libye (29,4MDH), la Tunisie (12,8MDH) et la Mauritanie (7,9MDH). La Tunisie demeure notre principal débouché pour les cuirs et peaux (40,9MDH) et notre client maghrébin exclusif de la pâte à papier (37,8MDH).





***TABLEAUX  
STATISTIQUES***

2001

# ***IMPORTATIONS***

2001

***IMPORTATIONS  
PAR PRODUITS***

## Importations par chapitre de la nomenclature du système harmonisé

| N°        | Chapitre   | 2000      |           | 2001      |           | Evo. % | PU.01   |
|-----------|--|-----------|-----------|-----------|-----------|--------|---------|
|           |  | Poids     | Valeur    | Poids     | Valeur    |        |         |
|           |  | Tonnes(T) | 1000 DH   | Tonnes(T) | 1000 DH   |        |         |
| <b>01</b> |  |           |           |           |           |        |         |
|           | Animaux vivants  | 7 060     | 211 652   | 588       | 94 975    | -55,1  | 161 522 |
| <b>02</b> |  |           |           |           |           |        |         |
|           | Viandes et abats comestibles                                       | 2 019     | 27 883    | 2 754     | 24 186    | -13,3  | 8 782   |
| <b>03</b> |  |           |           |           |           |        |         |
|           | Poissons, crustacés, mollusques et autres invertébrés aquatiques   | 11 858    | 64 926    | 10 407    | 72 418    | 11,5   | 6 959   |
| <b>04</b> |  |           |           |           |           |        |         |
|           | Lait, produits laitiers,   | 40 896    | 699 980   | 55 893    | 1 003 447 | 43,4   | 17 953  |
| <b>05</b> |  |           |           |           |           |        |         |
|           | Autres produits d'origine animale, non dénommés ailleurs           | 2 178     | 47 724    | 2 716     | 59 888    | 25,5   | 22 050  |
| <b>06</b> |  |           |           |           |           |        |         |
|           | Plantes vivantes et produits de la floriculture                    | 2 368     | 68 230    | 2 839     | 75 152    | 10,1   | 26 471  |
| <b>07</b> |  |           |           |           |           |        |         |
|           | Légumes, plantes, racines et tubercules alimentaires               | 132 253   | 466 217   | 113 651   | 442 622   | -5,1   | 3 895   |
| <b>08</b> |  |           |           |           |           |        |         |
|           | Fruits comestibles, écorces d'agrumes ou de melons                 | 18 049    | 138 166   | 29 739    | 215 325   | 55,8   | 7 240   |
| <b>09</b> |  |           |           |           |           |        |         |
|           | Café, thé, maté et épices  | 84 660    | 1 238 929 | 79 379    | 1 053 558 | -15,0  | 13 273  |
| <b>10</b> |  |           |           |           |           |        |         |
|           | Céréales   | 5 213 563 | 7 760 452 | 5 158 209 | 8 637 544 | 11,3   | 1 675   |
| <b>11</b> |  |           |           |           |           |        |         |
|           | Produits de la minoterie, malt, amidons et féculés                 | 8 243     | 25 063    | 7 382     | 25 460    | 1,6    | 3 449   |
| <b>12</b> |  |           |           |           |           |        |         |
|           | Graines et fruits oléagineux, plantes industrielles ou médicinales | 413 397   | 1 244 863 | 317 444   | 996 309   | -20,0  | 3 139   |
| <b>13</b> |  |           |           |           |           |        |         |
|           | Gommes, résines et autres sucres et extraits végétaux              | 718       | 30 396    | 597       | 26 344    | -13,3  | 44 127  |
| <b>14</b> |  |           |           |           |           |        |         |
|           | Matières à tresser et autres produits d'origine végétale           | 170       | 3 290     | 275       | 4 295     | 30,5   | 15 618  |
| <b>15</b> |  |           |           |           |           |        |         |

|   |            |            |            |            |       |         |
|---|------------|------------|------------|------------|-------|---------|
| Graisses, huiles et cires animales ou végétales                       | 361 173    | 1 590 463  | 418 814    | 1 785 671  | 12,3  | 4 264   |
| <b>16</b>   |            |            |            |            |       |         |
| Préparations de viandes, de poissons ou de crustacés                  | 983        | 29 067     | 1 521      | 32 789     | 12,8  | 21 558  |
| <b>17</b>   |            |            |            |            |       |         |
| Sucre et sucreries  | 561 971    | 1 492 316  | 516 356    | 1 577 660  | 5,7   | 3 055   |
| <b>18</b>   |            |            |            |            |       |         |
| Cacao et ses préparations   | 3 453      | 53 937     | 5 543      | 85 165     | 57,9  | 15 364  |
| <b>19</b>   |            |            |            |            |       |         |
| Préparations à base de céréales, de farine, d'amidons, pâtisseries    | 9 008      | 85 610     | 9 576      | 96 124     | 12,3  | 10 038  |
| <b>20</b>   |            |            |            |            |       |         |
| Préparations de légumes, de fruits ou d'autres parties de plantes     | 10 616     | 79 355     | 14 057     | 90 396     | 13,9  | 6 431   |
| <b>21</b>   |            |            |            |            |       |         |
| Préparations alimentaires diverses                                    | 4 181      | 155 598    | 4 652      | 191 112    | 22,8  | 41 082  |
| <b>22</b>   |            |            |            |            |       |         |
|   | 9 796      | 127 175    | 12 646     | 149 994    | 17,9  | 11 861  |
| <b>23</b>   |            |            |            |            |       |         |
| Résidus et déchets des industries alimentaires, aliments pour animaux | 615 406    | 932 139    | 578 614    | 842 858    | -9,6  | 1 457   |
| <b>24</b>   |            |            |            |            |       |         |
| Tabacs et succédanés de tabac fabriqués                               | 8 108      | 614 112    | 10 356     | 733 686    | 19,5  | 70 846  |
| <b>25</b>   |            |            |            |            |       |         |
| Sel, soufre, pierres, plâtres, chaux et ciments                       | 3 125 514  | 1 698 984  | 3 153 027  | 1 461 681  | -14,0 | 464     |
| <b>26</b>   |            |            |            |            |       |         |
| Minerais, scories, et cendres   | 80 587     | 75 156     | 71 863     | 68 336     | -9,1  | 951     |
| <b>27</b>   |            |            |            |            |       |         |
| Combustibles minéraux, huiles minérales, matières bitumineuses        | 12 283 449 | 21 659 816 | 14 090 892 | 21 983 604 | 1,5   | 1 560   |
| <b>28</b>   |            |            |            |            |       |         |
| Produits chimiques inorganiques                                       | 640 652    | 1 400 368  | 689 261    | 1 566 814  | 11,9  | 2 273   |
| <b>29</b>   |            |            |            |            |       |         |
| Produits chimiques organiques   | 100 572    | 1 593 253  | 91 466     | 1 783 983  | 12,0  | 19 504  |
| <b>30</b>   |            |            |            |            |       |         |
| Produits pharmaceutiques  | 3 282      | 1 084 911  | 4 002      | 1 377 066  | 26,9  | 344 094 |
| <b>31</b>   |            |            |            |            |       |         |
| Engrais   | 589 240    | 762 284    | 582 595    | 825 458    | 8,3   | 1 417   |
| <b>32</b>   |            |            |            |            |       |         |
| Extraits tannants, matières colorantes, peinture, encres              | 50 264     | 816 068    | 56 264     | 907 392    | 11,2  | 16 127  |
| <b>33</b>   |            |            |            |            |       |         |
| Huiles essentielles, produits de parfumerie, préparations cosmétiques | 9 702      | 434 842    | 10 874     | 515 429    | 18,5  | 47 400  |
| <b>34</b>   |            |            |            |            |       |         |
|   | 29 358     | 306 079    | 21 146     | 270 189    | -11,7 | 12 777  |
| <b>35</b>   |            |            |            |            |       |         |

|  |         |           |         |           |      |         |
|--|---------|-----------|---------|-----------|------|---------|
| Matières albuminoïdes, colles et enzymes                             | 6 903   | 180 352   | 8 062   | 225 774   | 25,2 | 28 005  |
| <b>36</b>  |         |           |         |           |      |         |
| Poudres et explosifs, articles de pyrotechnie, matières inflammables | 309     | 18 890    | 352     | 23 143    | 22,5 | 65 747  |
| <b>37</b>  |         |           |         |           |      |         |
| Produits photographiques ou cinématographiques                       | 2 367   | 202 695   | 2 486   | 203 623   | 0,5  | 81 908  |
| <b>38</b>  |         |           |         |           |      |         |
| Produits divers des industries chimiques                             | 64 515  | 1 211 702 | 69 796  | 1 341 112 | 10,7 | 19 215  |
| <b>39</b>  |         |           |         |           |      |         |
| Matières plastiques et ouvrages en ces matières                      | 284 134 | 3 872 147 | 333 849 | 4 362 780 | 12,7 | 13 068  |
| <b>40</b>  |         |           |         |           |      |         |
| Caoutchouc et ouvrages en caoutchouc                                 | 34 541  | 803 112   | 33 302  | 862 100   | 7,3  | 25 887  |
| <b>41</b>  |         |           |         |           |      |         |
| Peaux autres que la pelleterie et cuirs                              | 4 334   | 661 613   | 4 197   | 778 874   | 17,7 | 185 579 |
| <b>42</b>  |         |           |         |           |      |         |
| Ouvrages en cuirs, articles de bourrellerie, articles de voyage      | 1 457   | 84 956    | 1 982   | 112 496   | 32,4 | 56 759  |
| <b>43</b>  |         |           |         |           |      |         |
| Pelleteries et fourrures   | 11      | 2 422     | 24      | 3 728     | 53,9 | 155 333 |
| <b>44</b>  |         |           |         |           |      |         |
|  | 856 972 | 2 037 410 | 717 031 | 2 017 920 | -1,0 | 2 814   |
| <b>45</b>  |         |           |         |           |      |         |
| Liège et ouvrages en liège   | 8       | 910       | 20      | 1 171     | 28,7 | 58 550  |
| <b>46</b>  |         |           |         |           |      |         |
| Ouvrages de sparterie ou de vannerie                                 | 30      | 1 113     | 46      | 2 007     | 80,3 | 43 630  |
| <b>47</b>  |         |           |         |           |      |         |
| Pâtes de bois ou d'autres matières fibreuses, cellulosiques          | 51 928  | 209 875   | 54 213  | 221 002   | 5,3  | 4 077   |
| <b>48</b>  |         |           |         |           |      |         |
| Papiers et cartons, ouvrages en pâte de cellulose                    | 224 468 | 1 862 377 | 205 685 | 1 877 444 | 0,8  | 9 128   |
| <b>49</b>  |         |           |         |           |      |         |
| Produits de l'édition , de la presse et autres industries graphiques | 11 378  | 504 480   | 11 332  | 495 802   | -1,7 | 43 752  |
| <b>50</b>  |         |           |         |           |      |         |
| Soie   | 83      | 77 151    | 1 800   | 100 255   | 29,9 | 55 697  |
| <b>51</b>  |         |           |         |           |      |         |
| Laine, poils fins ou grossiers, fils et tissus de crin               | 7 021   | 799 283   | 6 737   | 814 590   | 1,9  | 120 913 |
| <b>52</b>  |         |           |         |           |      |         |
| Coton  | 94 731  | 4 788 508 | 107 385 | 5 934 778 | 23,9 | 55 266  |
| <b>53</b>  |         |           |         |           |      |         |
| Autres fibres textiles végétales, fils et tissus de papier           | 7 108   | 282 675   | 6 074   | 275 025   | -2,7 | 45 279  |
| <b>54</b>  |         |           |         |           |      |         |
| Filaments synthétiques ou artificiels                                | 24 432  | 1 181 946 | 27 499  | 1 288 379 | 9,0  | 46 852  |
| <b>55</b>  |         |           |         |           |      |         |

|   |                  |                  |                  |                  |              |                |
|---|------------------|------------------|------------------|------------------|--------------|----------------|
| <b>Fibres synthétiques ou artificielles discontinues</b>            | <b>89 438</b>    | <b>4 628 221</b> | <b>93 811</b>    | <b>4 646 661</b> | <b>0,4</b>   | <b>49 532</b>  |
| <b>56</b>   |                  |                  |                  |                  |              |                |
| <b>Ouates, feutres et non-tissés articles de corderie</b>           | <b>13 087</b>    | <b>633 025</b>   | <b>12 980</b>    | <b>647 397</b>   | <b>2,3</b>   | <b>49 877</b>  |
| <b>57</b>   |                  |                  |                  |                  |              |                |
| <b>Tapis, autres revêtements de sol en matières textiles</b>        | <b>239</b>       | <b>12 574</b>    | <b>173</b>       | <b>13 699</b>    | <b>8,9</b>   | <b>79 185</b>  |
| <b>58</b>   |                  |                  |                  |                  |              |                |
| <b>Tissus spéciaux, dentelles, tapisseries, broderies</b>           | <b>5 242</b>     | <b>870 503</b>   | <b>6 292</b>     | <b>1 157 858</b> | <b>33,0</b>  | <b>184 021</b> |
| <b>59</b>   |                  |                  |                  |                  |              |                |
| <b>Tissus imprégnés, enduits, recouverts ou stratifiés</b>          | <b>5 867</b>     | <b>463 978</b>   | <b>5 522</b>     | <b>464 736</b>   | <b>0,2</b>   | <b>84 161</b>  |
| <b>60</b>   |                  |                  |                  |                  |              |                |
| <b>Etoffes de bonneterie</b>  | <b>15 244</b>    | <b>1 901 237</b> | <b>14 128</b>    | <b>1 788 881</b> | <b>-5,9</b>  | <b>126 620</b> |
| <b>61</b>   |                  |                  |                  |                  |              |                |
| <b>Vêtements et accessoires du vêtement en bonneterie</b>           | <b>14 733</b>    | <b>1 093 851</b> | <b>17 690</b>    | <b>1 425 804</b> | <b>30,3</b>  | <b>80 599</b>  |
| <b>62</b>   |                  |                  |                  |                  |              |                |
| <b>Vêtements et accessoires du vêtement autres qu'en bonneterie</b> | <b>4 228</b>     | <b>1 235 230</b> | <b>5 931</b>     | <b>1 276 105</b> | <b>3,3</b>   | <b>215 158</b> |
| <b>63</b>   |                  |                  |                  |                  |              |                |
| <b>Autres articles textiles confectionnés, friperie et chiffons</b> | <b>13 600</b>    | <b>99 874</b>    | <b>14 648</b>    | <b>125 094</b>   | <b>25,3</b>  | <b>8 540</b>   |
| <b>64</b>   |                  |                  |                  |                  |              |                |
|   | <b>6 845</b>     | <b>336 745</b>   | <b>8 143</b>     | <b>414 944</b>   | <b>23,2</b>  | <b>50 957</b>  |
| <b>65</b>   |                  |                  |                  |                  |              |                |
| <b>Coiffures et parties de coiffures</b>                            | <b>79</b>        | <b>6 965</b>     | <b>136</b>       | <b>9 143</b>     | <b>31,3</b>  | <b>67 228</b>  |
| <b>66</b>   |                  |                  |                  |                  |              |                |
| <b>Parapluies, parasols, cannes, sièges, fouets, cravaches</b>      | <b>295</b>       | <b>7 052</b>     | <b>293</b>       | <b>6 610</b>     | <b>-6,3</b>  | <b>22 560</b>  |
| <b>67</b>   |                  |                  |                  |                  |              |                |
|   | <b>526</b>       | <b>26 000</b>    | <b>516</b>       | <b>22 851</b>    | <b>-12,1</b> | <b>44 285</b>  |
| <b>68</b>   |                  |                  |                  |                  |              |                |
| <b>Ouvrages en pierres, plâtre, ciment, amiante, mica</b>           | <b>42 671</b>    | <b>189 747</b>   | <b>45 451</b>    | <b>184 423</b>   | <b>-2,8</b>  | <b>4 058</b>   |
| <b>69</b>   |                  |                  |                  |                  |              |                |
| <b>Produits céramiques</b>  | <b>77 940</b>    | <b>364 527</b>   | <b>85 215</b>    | <b>367 154</b>   | <b>0,7</b>   | <b>4 309</b>   |
| <b>70</b>   |                  |                  |                  |                  |              |                |
| <b>Verre et ouvrages en verre</b>                                   | <b>68 568</b>    | <b>430 467</b>   | <b>78 014</b>    | <b>489 707</b>   | <b>13,8</b>  | <b>6 277</b>   |
| <b>71</b>   |                  |                  |                  |                  |              |                |
| <b>Perles fines, pierres gemmes et métaux précieux, plaqués</b>     | <b>458</b>       | <b>114 050</b>   | <b>454</b>       | <b>171 997</b>   | <b>50,8</b>  | <b>378 848</b> |
| <b>72</b>   |                  |                  |                  |                  |              |                |
| <b>Fonte, fer et acier</b>  | <b>1 173 446</b> | <b>3 605 655</b> | <b>1 336 595</b> | <b>3 744 792</b> | <b>3,9</b>   | <b>2 802</b>   |
| <b>73</b>   |                  |                  |                  |                  |              |                |
| <b>Ouvrages en fonte, fer ou acier</b>                              | <b>96 798</b>    | <b>1 453 478</b> | <b>80 131</b>    | <b>1 382 807</b> | <b>-4,9</b>  | <b>17 257</b>  |
| <b>74</b>   |                  |                  |                  |                  |              |                |
| <b>Cuivre et ouvrages en cuivre</b>                                 | <b>24 446</b>    | <b>670 123</b>   | <b>24 705</b>    | <b>709 827</b>   | <b>5,9</b>   | <b>28 732</b>  |
| <b>75</b>   |                  |                  |                  |                  |              |                |

|  |         |            |         |            |       |           |
|--|---------|------------|---------|------------|-------|-----------|
| Nickel et ouvrages en nickel   | 88      | 10 080     | 145     | 13 218     | 31,1  | 91 159    |
| <b>76</b>  |         |            |         |            |       |           |
| Aluminium et ouvrages en aluminium                                       | 26 378  | 754 638    | 27 666  | 801 743    | 6,2   | 28 979    |
| <b>78</b>  |         |            |         |            |       |           |
| Plomb et ouvrages en plomb   | 982     | 12 888     | 675     | 32 221     | 150,0 | 47 735    |
| <b>79</b>  |         |            |         |            |       |           |
| Zinc et ouvrages en zinc   | 13 389  | 187 044    | 15 507  | 194 352    | 3,9   | 12 533    |
| <b>80</b>  |         |            |         |            |       |           |
| Etain et ouvrages en étain   | 99      | 6 009      | 66      | 4 212      | -29,9 | 63 818    |
| <b>81</b>  |         |            |         |            |       |           |
| Autres métaux communs, cermets   | 53      | 2 163      | 58      | 3 426      | 58,4  | 59 069    |
| <b>82</b>  |         |            |         |            |       |           |
| Outils, outillages, articles de coutellerie en métaux communs            | 5 581   | 345 055    | 5 898   | 387 891    | 12,4  | 65 767    |
| <b>83</b>  |         |            |         |            |       |           |
| Ouvrages divers en métaux communs  | 6 979   | 317 038    | 7 708   | 355 154    | 12,0  | 46 076    |
| <b>84</b>  |         |            |         |            |       |           |
| Réacteurs nucléaires, chaudières, machines et appareils mécaniques       | 136 255 | 11 348 219 | 149 737 | 12 076 520 | 6,4   | 80 652    |
| <b>85</b>  |         |            |         |            |       |           |
| Machines, appareils et matériels électriques, d'enregistrement           | 67 174  | 15 005 654 | 69 690  | 12 055 829 | -19,7 | 172 992   |
| <b>86</b>  |         |            |         |            |       |           |
| Véhicules et matériel pour voies ferrées                                 | 3 760   | 86 160     | 2 245   | 51 674     | -40,0 | 23 017    |
| <b>87</b>  |         |            |         |            |       |           |
| Automobiles, tracteurs, cycles, véhicules terrestres                     | 95 379  | 5 225 261  | 107 273 | 6 049 151  | 15,8  | 56 390    |
| <b>88</b>  |         |            |         |            |       |           |
| Navigation aérienne ou spatiale  | 203     | 1 607 835  | 121     | 251 002    | -84,4 | 2 074 397 |
| <b>89</b>  |         |            |         |            |       |           |
| Navigation maritime ou fluviale  | 24 685  | 558 837    | 11 788  | 142 004    | -74,6 | 12 046    |
| <b>90</b>  |         |            |         |            |       |           |
| Instruments et appareils d'optique, de photographie, médico-chirurgicaux | 4 730   | 1 424 634  | 4 879   | 1 453 657  | 2,0   | 297 942   |
| <b>91</b>  |         |            |         |            |       |           |
| Horlogerie   | 1 023   | 119 164    | 906     | 126 034    | 5,8   | 139 110   |
| <b>92</b>  |         |            |         |            |       |           |
| Instruments de musique, parties de ces instruments                       | 69      | 8 531      | 65      | 6 473      | -24,1 | 99 585    |
| <b>93</b>  |         |            |         |            |       |           |
| Armes, munitions et leurs parties et accessoires                         | 330     | 16 610     | 439     | 22 017     | 32,6  | 50 153    |
| <b>94</b>  |         |            |         |            |       |           |
| Meubles, mobilier medico-chirurgical, articles lumineux                  | 21 761  | 626 876    | 22 382  | 658 231    | 5,0   | 29 409    |
| <b>95</b>  |         |            |         |            |       |           |
| Jouets, jeux, articles pour divertissements ou pour sport                | 6 454   | 280 892    | 6 822   | 287 227    | 2,3   | 42 103    |
| <b>96</b>  |         |            |         |            |       |           |



## Importations par produits remarquables

| 2000               |                   | 2001               |                   | Evo.%<br>valeur | PU.01<br>DH/T |
|--------------------|-------------------|--------------------|-------------------|-----------------|---------------|
| Poids<br>Tonnes(T) | Valeur<br>1000 DH | Poids<br>Tonnes(T) | Valeur<br>1000 DH |                 |               |

### *ALIMENTATION, BOISSONS ET TABACS*

|  |           |           |           |           |       |        |
|--|-----------|-----------|-----------|-----------|-------|--------|
| <i>Lait</i>                              | 8 688     | 138 569   | 21 013    | 357 721   | 158,2 | 17 024 |
| <i>Beurre</i>                            | 27 358    | 459 903   | 29 246    | 513 085   | 11,6  | 17 544 |
| <i>Fromage</i>                           | 3 022     | 75 676    | 3 512     | 105 953   | 40,0  | 30 169 |
| <i>Pommes de terre de semence</i>        | 49 210    | 137 364   | 50 968    | 158 576   | 15,4  | 3 111  |
| <i>Bananes fraîches</i>                  |           |           | 2 846     | 14 186    |       | 4 985  |
| <i>Raisins secs</i>                      | 3 450     | 27 816    | 4 184     | 29 380    | 5,6   | 7 022  |
| <i>Café</i>                              | 35 054    | 405 310   | 33 744    | 271 530   | -33,0 | 8 047  |
| <i>Thé</i>                               | 42 150    | 739 774   | 37 701    | 671 339   | -9,3  | 17 807 |
| <i>Epices</i>                            | 7 456     | 93 845    | 7 939     | 110 709   | 18,0  | 13 945 |
| <i>Blé</i>                               | 3 441 162 | 5 484 094 | 3 375 590 | 6 189 251 | 12,9  | 1 834  |
| <i>Sucre</i>                             | 559 069   | 1 458 290 | 512 076   | 1 534 817 | 5,2   | 2 997  |
| <i>Mais</i>                              | 902 286   | 1 148 245 | 972 530   | 1 319 391 | 14,9  | 1 357  |
| <i>Eau minérale</i>                      | 1 743     | 4 038     | 2 387     | 5 954     | 47,4  | 2 494  |
| <i>Orge</i>                              | 866 536   | 1 113 410 | 806 660   | 1 113 906 | 0,0   | 1 381  |
| <i>Vin, liqueur, mousseux</i>            | 3 395     | 96 058    | 3 839     | 115 594   | 20,3  | 30 110 |
| <i>Tabacs</i>                            | 8 108     | 614 112   | 10 356    | 733 686   | 19,5  | 70 846 |
| <i>Dattes</i>                            | 5 434     | 64 746    | 11 508    | 117 962   | 82,2  | 10 250 |
| <i>Viandes fraîches, congelées, etc.</i> | 2 019     | 27 883    | 2 754     | 24 186    | -13,3 | 8 782  |
| <i>Autres produits alimentaires</i>      | 776 648   | 2 121 035 | 723 438   | 2 014 224 | -5,0  | 2 784  |

|              |   |                  |                   |                  |                   |            |              |
|--------------|---|------------------|-------------------|------------------|-------------------|------------|--------------|
| <b>Total</b> | <b>ALIMENTATION, BOISSONS ET TABACS</b> | <b>6 742 788</b> | <b>14 210 172</b> | <b>6 612 364</b> | <b>15 401 645</b> | <b>8,4</b> | <b>2 329</b> |
|--------------|---|------------------|-------------------|------------------|-------------------|------------|--------------|

### *ENERGIE ET LUBRIFIANTS*

|  |           |            |           |            |      |       |
|--|-----------|------------|-----------|------------|------|-------|
| <i>Houilles crues, agglomérées et coke</i> | 3 961 898 | 1 441 078  | 5 135 026 | 2 339 911  | 62,4 | 456   |
| <i>Huile brute de pétrole</i>              | 6 852 525 | 14 710 219 | 7 258 823 | 14 488 390 | -1,5 | 1 996 |
| <i>Essence de pétrole</i>                  | 20 193    | 71 047     | 29 208    | 88 627     | 24,7 | 3 034 |
| <i>Gas-oils et fuel-oils</i>               | 545 518   | 1 646 189  | 692 168   | 1 891 064  | 14,9 | 2 732 |
| <i>Huiles de pétrole et lubrifiants</i>    | 14 142    | 97 381     | 15 869    | 109 811    | 12,8 | 6 920 |

|   |         |           |         |           |       |       |
|---|---------|-----------|---------|-----------|-------|-------|
| <i>Gaz de pétrole et autres hydrocarbures</i> | 863 782 | 2 911 386 | 927 656 | 2 617 349 | -10,1 | 2 821 |
| <i>Paraffines</i>                             | 8 147   | 43 561    | 6 127   | 38 070    | -12,6 | 6 213 |
| <i>Energie électrique</i>                     |         | 704 183   |         | 362 253   | -48,6 |       |
| <i>Autres produits énergétiques</i>           | 16 483  | 31 903    | 23 647  | 44 550    | 39,6  | 1 884 |

|              |                               |                   |                   |                   |                   |            |              |
|--------------|-------------------------------|-------------------|-------------------|-------------------|-------------------|------------|--------------|
| <b>Total</b> | <b>ENERGIE ET LUBRIFIANTS</b> | <b>12 282 688</b> | <b>21 656 947</b> | <b>14 088 524</b> | <b>21 980 025</b> | <b>1,5</b> | <b>1 560</b> |
|--------------|-------------------------------|-------------------|-------------------|-------------------|-------------------|------------|--------------|

### **PRODUITS BRUTS D'ORIGINE ANIMALE ET VEGETALE**

|  |         |           |         |           |       |        |
|--|---------|-----------|---------|-----------|-------|--------|
| <i>Graines et fruits oléagineux</i>                        | 322 070 | 871 181   | 254 466 | 626 781   | -28,1 | 2 463  |
| <i>Graines, spores et fruits à ensemercer</i>              | 3 127   | 224 173   | 2 686   | 239 755   | 7,0   | 89 261 |
| <i>Suif sauf brut</i>                                      | 12 361  | 39 314    | 4 001   | 12 587    | -68,0 | 3 146  |
| <i>Huiles végétales brutes</i>                             | 323 199 | 1 347 379 | 368 391 | 1 485 739 | 10,3  | 4 033  |
| <i>Huiles végétales raffinées</i>                          | 13 570  | 132 063   | 35 496  | 211 818   | 60,4  | 5 967  |
| <i>Peaux brutes</i>  | 160     | 3 557     | 66      | 1 014     | -71,5 | 15 364 |
| <i>Caoutchouc naturel</i>                                  | 7 213   | 55 121    | 4 818   | 37 890    | -31,3 | 7 864  |
| <i>Bois bruts, équarris ou sciés</i>                       | 813 658 | 1 827 631 | 594 420 | 1 559 469 | -14,7 | 2 624  |
| <i>Pâte a papier</i>                                       | 18 995  | 139 636   | 31 967  | 166 771   | 19,4  | 5 217  |
| <i>Vieux papiers</i>                                       | 32 933  | 70 239    | 22 246  | 54 231    | -22,8 | 2 438  |
| <i>Laines et poils</i>                                     | 3 154   | 83 952    | 2 868   | 87 560    | 4,3   | 30 530 |
| <i>Coton</i>   | 36 882  | 493 600   | 39 014  | 561 377   | 13,7  | 14 389 |
| <i>Fibres textiles artificielles</i>                       | 4 665   | 73 507    | 5 331   | 98 613    | 34,2  | 18 498 |
| <i>Jute brut</i>   |         | 26        | 14      | 115       |       | 8 214  |
| <i>Fibres de sisal</i>                                     | 3 174   | 21 506    | 2 154   | 14 896    | -30,7 | 6 916  |
| <i>Autres produits bruts d'origine animale et végétale</i> | 121 084 | 419 848   | 163 463 | 650 832   | 55,0  | 3 982  |

|              |   |                  |                  |                  |                  |            |              |
|--------------|---|------------------|------------------|------------------|------------------|------------|--------------|
| <b>Total</b> | <b>PRODUITS BRUTS D'ORIGINE ANIMALE ET VEGETALE</b> | <b>1 716 245</b> | <b>5 802 733</b> | <b>1 531 401</b> | <b>5 809 448</b> | <b>0,1</b> | <b>3 794</b> |
|--------------|---|------------------|------------------|------------------|------------------|------------|--------------|

### **PRODUITS BRUTS D'ORIGINE MINERALE**

|   |           |           |           |           |       |        |
|---|-----------|-----------|-----------|-----------|-------|--------|
| <i>Soufres bruts et non raffinés</i>            | 2 658 028 | 1 326 163 | 2 527 657 | 1 042 019 | -21,4 | 412    |
| <i>Caoutchouc synthétique</i>                   | 8 659     | 91 074    | 6 533     | 79 763    | -12,4 | 12 209 |
| <i>Fibres textiles synthétiques</i>             | 40 608    | 549 646   | 45 731    | 612 857   | 11,5  | 13 401 |
| <i>Autres produits bruts d'origine minérale</i> | 264 130   | 285 463   | 279 918   | 317 751   | 11,3  | 1 135  |

|              |  |                  |                  |                  |                  |             |            |
|--------------|--|------------------|------------------|------------------|------------------|-------------|------------|
| <b>Total</b> | <b>PRODUITS BRUTS D'ORIGINE MINERALE</b> | <b>2 971 425</b> | <b>2 252 346</b> | <b>2 859 839</b> | <b>2 052 390</b> | <b>-8,9</b> | <b>718</b> |
|--------------|--|------------------|------------------|------------------|------------------|-------------|------------|

### **DEMI PRODUITS**

|                                       |         |           |         |           |      |       |
|---------------------------------------|---------|-----------|---------|-----------|------|-------|
| <i>Liants et ciments hydrauliques</i> | 80 874  | 64 849    | 88 907  | 78 167    | 20,5 | 879   |
| <i>Produits chimiques</i>             | 781 821 | 3 441 111 | 826 565 | 3 816 724 | 10,9 | 4 618 |

|  |         |           |         |           |       |         |
|--|---------|-----------|---------|-----------|-------|---------|
| <i>Engrais naturels et chimiques</i>                             | 596 316 | 796 137   | 590 616 | 855 998   | 7,5   | 1 449   |
| <i>Matières colorantes</i>                                       | 15 426  | 417 749   | 15 682  | 445 840   | 6,7   | 28 430  |
| <i>Désinfectants</i>   | 14 060  | 537 302   | 15 702  | 605 769   | 12,7  | 38 579  |
| <i>Matières plastiques artificielles</i>                         | 259 518 | 2 840 550 | 306 879 | 3 188 666 | 12,3  | 10 391  |
| <i>Papiers et cartons</i>  | 217 701 | 1 747 159 | 198 190 | 1 745 789 | -0,1  | 8 809   |
| <i>Bois préparés pour l'industrie</i>                            | 34 998  | 148 518   | 47 418  | 206 384   | 39,0  | 4 352   |
| <i>Fils de fibres synthétiques et artificielles pour tissage</i> | 27 157  | 789 232   | 27 844  | 848 575   | 7,5   | 30 476  |
| <i>Fils de coton pour tissage</i>                                | 6 226   | 200 957   | 9 487   | 326 351   | 62,4  | 34 400  |
| <i>Produits céramiques</i>                                       | 57 364  | 223 636   | 67 882  | 244 767   | 9,4   | 3 606   |
| <i>Verre brut et ouvrages en verre non finis</i>                 | 56 297  | 302 713   | 63 914  | 341 484   | 12,8  | 5 343   |
| <i> Tubes et tuyaux en fonte, fer et acier</i>                   | 12 220  | 140 023   | 17 826  | 182 425   | 30,3  | 10 234  |
| <i>Accessoires de tuyauterie et de construction métallique</i>   | 11 342  | 264 650   | 14 113  | 259 909   | -1,8  | 18 416  |
| <i>Fils métalliques sauf électriques</i>                         | 1 360   | 23 080    | 1 494   | 23 892    | 3,5   | 15 992  |
| <i>Quincaillerie sauf de ménage</i>                              | 6 651   | 167 748   | 8 633   | 177 969   | 6,1   | 20 615  |
| <i>Plats, tôles, feuillards en fer ou en acier</i>               | 165 997 | 771 339   | 155 453 | 769 253   | -0,3  | 4 948   |
| <i>Fils, barres, palplanches, profilés en fer et acier</i>       | 257 941 | 824 414   | 276 742 | 913 208   | 10,8  | 3 300   |
| <i>Cuivre</i>  | 23 411  | 592 137   | 23 636  | 617 170   | 4,2   | 26 111  |
| <i>Fils et câbles électriques</i>                                | 7 329   | 224 985   | 8 923   | 308 610   | 37,2  | 34 586  |
| <i>Barres, tôles, feuilles et tubes en aluminium</i>             | 16 914  | 460 314   | 18 240  | 522 873   | 13,6  | 28 666  |
| <i>Plomb brut</i>  | 882     | 9 373     | 434     | 6 543     | -30,2 | 15 076  |
| <i>Zinc brut</i>   | 11 135  | 147 676   | 12 678  | 148 594   | 0,6   | 11 721  |
| <i>Soufre raffiné</i>  | 202 895 | 98 218    | 326 470 | 95 126    | -3,1  | 291     |
| <i>Huiles volatiles et essences</i>                              | 1 202   | 135 302   | 1 217   | 138 476   | 2,3   | 113 785 |
| <i>Caoutchouc et ouvrages en caoutchouc</i>                      | 4 810   | 97 988    | 5 854   | 105 211   | 7,4   | 17 972  |
| <i>Cuirs et peaux</i>  | 4 174   | 658 056   | 4 131   | 777 825   | 18,2  | 188 290 |
| <i>Fils de laine</i>   | 394     | 36 218    | 399     | 38 180    | 5,4   | 95 689  |
| <i>Fer et acier en blooms et ébauches</i>                        | 746 325 | 2 002 549 | 897 918 | 2 034 488 | 1,6   | 2 266   |
| <i>Autres demi-produits</i>                                      | 138 852 | 6 130 709 | 141 151 | 6 651 247 | 8,5   | 47 122  |

|              |                      |                  |                   |                  |                   |            |              |
|--------------|----------------------|------------------|-------------------|------------------|-------------------|------------|--------------|
| <b>Total</b> | <b>DEMI PRODUITS</b> | <b>3 761 592</b> | <b>24 294 692</b> | <b>4 174 398</b> | <b>26 475 513</b> | <b>9,0</b> | <b>6 342</b> |
|--------------|----------------------|------------------|-------------------|------------------|-------------------|------------|--------------|

### **PRODUITS FINIS D'EQUIPEMENT AGRICOLE**

|  |       |         |        |         |      |         |
|--|-------|---------|--------|---------|------|---------|
| <i>Machines et outils agricoles</i>                | 6 434 | 279 246 | 7 100  | 300 118 | 7,5  | 42 270  |
| <i>Moissonneuses batteuses</i>                     |       |         |        |         |      |         |
| <i>Tracteurs agricoles</i>                         | 8 441 | 444 266 | 10 068 | 583 776 | 31,4 | 57 983  |
| <i>Autres produits finis d'équipement agricole</i> | 3     | 474     | 5      | 615     | 29,7 | 123 000 |

|              |   |               |                |               |                |             |               |
|--------------|---|---------------|----------------|---------------|----------------|-------------|---------------|
| <b>Total</b> | <b>PRODUITS FINIS D'EQUIPEMENT AGRICOLE</b> | <b>14 878</b> | <b>723 986</b> | <b>17 173</b> | <b>884 509</b> | <b>22,2</b> | <b>51 506</b> |
|--------------|---|---------------|----------------|---------------|----------------|-------------|---------------|

## **PRODUITS FINIS D'EQUIPEMENT INDUSTRIEL**

|  |        |   |                |                   |                |                   |              |               |
|--|--------|---|----------------|-------------------|----------------|-------------------|--------------|---------------|
| <i>Courroies en caoutchouc</i>                                 | 771    | 51 241  | 1 231          | 65 897            | 28,6           | 53 531            |              |               |
|  | 9 999  | 282 585                                       | 11 118         | 333 351           | 18,0           | 29 983            |              |               |
| <i>Outils de métier</i>  | 2 871  | 207 731                                       | 3 429          | 234 801           | 13,0           | 68 475            |              |               |
| <i>Matériel pour voie ferrée</i>                               | 10 700 | 93 888  | 4 424          | 120 117           | 27,9           | 27 151            |              |               |
| <i>Réservoirs, bouteilles et fûts métalliques</i>              | 29 208 | 320 833                                       | 6 056          | 162 405           | -49,4          | 26 817            |              |               |
| <i>Machines outils</i>   | 6 625  | 306 191                                       | 7 622          | 423 162           | 38,2           | 55 518            |              |               |
| <i>Chaudières</i>  | 2 028  | 283 358                                       | 1 686          | 239 185           | -15,6          | 141 865           |              |               |
| <i>Parties et pièces détachées pour machines</i>               | 1 297  | 168 518                                       | 982            | 120 128           | -28,7          | 122 330           |              |               |
| <i>Moteurs à pistons et autres moteurs</i>                     | 11 990 | 555 987                                       | 12 456         | 619 248           | 11,4           | 49 715            |              |               |
| <i>Pompes et compresseurs</i>                                  | 7 396  | 575 021                                       | 7 575          | 619 916           | 7,8            | 81 837            |              |               |
| <i>Groupes pour le conditionnement de l'air</i>                | 2 291  | 237 737                                       | 2 908          | 274 594           | 15,5           | 94 427            |              |               |
| <i>Fours industriels</i>                                       | 4 403  | 152 853                                       | 3 807          | 95 615            | -37,4          | 25 116            |              |               |
| <i>Machines, appareils pour industries alimentaires</i>        | 2 907  | 346 821                                       | 3 932          | 442 754           | 27,7           | 112 603           |              |               |
| <i>Machines et appareils divers</i>                            | 29 814 | 4 575 170                                     | 31 394         | 4 745 626         | 3,7            | 151 163           |              |               |
| <i>Matériel à broyer, à agglomérer</i>                         | 8 542  | 527 291                                       | 13 456         | 657 397           | 24,7           | 48 855            |              |               |
| <i>Ascenseurs, appareils de levage et manutention</i>          | 9 500  | 473 021                                       | 9 291          | 395 647           | -16,4          | 42 584            |              |               |
| <i>Machines textiles</i>                                       | 5 631  | 561 587                                       | 5 518          | 685 018           | 22,0           | 124 142           |              |               |
| <i>Roulements</i>  | 1 073  | 131 040                                       | 1 067          | 137 524           | 4,9            | 128 888           |              |               |
| <i>Arbres de transmission, manivelles, vilebrequins</i>        | 1 550  | 205 265                                       | 1 551          | 216 738           | 5,6            | 139 741           |              |               |
| <i>Machines génératrices et moteurs électriques</i>            | 5 371  | 405 627                                       | 4 146          | 296 344           | -26,9          | 71 477            |              |               |
| <i>Piles électriques</i>                                       | 575    | 17 283  | 621            | 13 357            | -22,7          | 21 509            |              |               |
| <i>Appareils électriques pour téléphonie et télégraphie</i>    | 1 539  | 1 401 690                                     | 2 094          | 1 040 658         | -25,8          | 496 971           |              |               |
| <i>Appareils émetteurs radio</i>                               | 2 793  | 1 662 644                                     | 2 544          | 1 042 198         | -37,3          | 409 669           |              |               |
| <i>Appareils de coupure électriques</i>                        | 5 979  | 918 072                                       | 6 109          | 1 033 660         | 12,6           | 169 203           |              |               |
| <i>Matériel ferroviaire roulant</i>                            | 2 435  | 56 080  | 1 491          | 33 233            | -40,7          | 22 289            |              |               |
| <i>Tracteurs sauf agricoles</i>                                | 1 982  | 39 112  | 2 527          | 43 146            | 10,3           | 17 074            |              |               |
| <i>Voitures industrielles</i>                                  | 37 571 | 2 054 071                                     | 35 629         | 1 915 022         | -6,8           | 53 749            |              |               |
| <i>Parties et pièces détachées pour voitures industrielles</i> | 1 711  | 39 373  | 2 116          | 48 239            | 22,5           | 22 797            |              |               |
| <i>Chariot de manutention</i>                                  | 5 089  | 205 073                                       | 4 039          | 159 322           | -22,3          | 39 446            |              |               |
| <i>Matériel d'extraction</i>                                   | 11 552 | 419 281                                       | 14 859         | 404 080           | -3,6           | 27 194            |              |               |
| <i>Bateaux de mer</i>  | 24 685 | 558 837                                       | 974            | 36 034            | -93,6          | 36 996            |              |               |
| <i>Avions</i>  | 123    | 1 387 673                                     | 14             | 3 733             | -99,7          | 266 643           |              |               |
| <i>Diodes</i>  | 263    | 299 755                                       | 6              | 5 690             | -98,1          | 948 333           |              |               |
| <i>Fils et câbles pour l'électricité</i>                       | 11 744 | 731 892                                       | 12 551         | 785 128           | 7,3            | 62 555            |              |               |
| <i>Sous systèmes électriques</i>                               | 238    | 112 834                                       | 74             | 30 639            | -72,8          | 414 041           |              |               |
| <i>Autres produits finis d'équipement industriel</i>           | 38 125 | 4 328 086                                     | 51 656         | 4 716 295         | 9,0            | 91 302            |              |               |
| <b>Total</b>   |        | <b>PRODUITS FINIS D'EQUIPEMENT INDUSTRIEL</b> | <b>300 371</b> | <b>24 693 521</b> | <b>270 953</b> | <b>22 195 901</b> | <b>-10,1</b> | <b>81 918</b> |

## **PRODUITS FINIS DE CONSOMMATION**

|  |         |           |         |           |       |         |
|--|---------|-----------|---------|-----------|-------|---------|
| <i>Médicaments</i>   | 3 422   | 1 301 715 | 4 211   | 1 653 351 | 27,0  | 392 627 |
| <i>Parfumeries</i>   | 10 936  | 299 745   | 12 097  | 346 958   | 15,8  | 28 681  |
| <i>Ouvrages en matières plastiques</i>                       | 26 033  | 1 085 549 | 28 312  | 1 222 545 | 12,6  | 43 181  |
| <i>Bandages pneumatiques pour véhicules sauf industriels</i> | 761     | 22 265    | 652     | 19 316    | -13,2 | 29 626  |
| <i>Papiers finis et ouvrages en papier</i>                   | 17 924  | 623 663   | 18 262  | 621 441   | -0,4  | 34 029  |
| <i>Tissus de fibres synthétiques et artificielles</i>        | 38 083  | 4 089 693 | 39 112  | 4 075 465 | -0,3  | 104 200 |
| <i>Tissus de laine, poil ou crin</i>                         | 3 414   | 665 461   | 3 460   | 681 109   | 2,4   | 196 852 |
| <i>Tissus de coton</i>                                       | 48 168  | 3 776 433 | 55 133  | 4 648 171 | 23,1  | 84 308  |
| <i>Articles de bonneterie</i>                                | 14 734  | 1 093 903 | 17 693  | 1 426 145 | 30,4  | 80 605  |
| <i>Vêtements confectionnés</i>                               | 3 059   | 921 143   | 3 591   | 893 446   | -3,0  | 248 801 |
| <i>Linge de maison</i>                                       | 66      | 9 980     | 346     | 26 146    | 162,0 | 75 566  |
| <i>Chaussures</i>  | 2 537   | 73 021    | 3 935   | 110 988   | 52,0  | 28 205  |
| <i>Vaisselle et objets céramiques divers</i>                 | 20 585  | 141 018   | 17 338  | 122 658   | -13,0 | 7 075   |
| <i>Ouvrages en verre finis</i>                               | 10 592  | 108 540   | 13 367  | 132 041   | 21,7  | 9 878   |
| <i>Quincaillerie de ménage</i>                               | 7 518   | 214 264   | 9 620   | 262 743   | 22,6  | 27 312  |
| <i>Cuisinières et appareils de chauffage</i>                 | 3 775   | 106 494   | 4 184   | 110 372   | 3,6   | 26 380  |
| <i>Ouvrages finis en fonte, fer ou acier</i>                 | 8 880   | 288 833   | 10 060  | 284 130   | -1,6  | 28 244  |
| <i>Réfrigérateurs domestiques</i>                            | 4 471   | 192 030   | 5 051   | 213 314   | 11,1  | 42 232  |
| <i>Appareils récepteurs radio et télévision</i>              | 12 523  | 4 500 625 | 12 486  | 2 380 090 | -47,1 | 190 621 |
| <i>Lampes et tubes électriques</i>                           | 1 786   | 105 577   | 1 815   | 130 818   | 23,9  | 72 076  |
| <i>Voitures de tourisme</i>                                  | 21 783  | 1 689 722 | 26 376  | 2 140 504 | 26,7  | 81 153  |
| <i>Parties et pièces détachées pour voitures de tourisme</i> | 17 591  | 728 405   | 23 747  | 1 039 696 | 42,7  | 43 782  |
| <i>Parties de carrosserie</i>                                | 1 218   | 72 051    | 1 181   | 79 208    | 9,9   | 67 069  |
| <i>Cycles et motocycles</i>                                  | 4 583   | 138 025   | 4 317   | 135 630   | -1,7  | 31 418  |
| <i>Velours</i>   | 1 982   | 183 365   | 2 782   | 278 591   | 51,9  | 100 141 |
| <i>Autres produits finis de consommation</i>                 | 110 849 | 6 390 559 | 115 902 | 6 763 426 | 5,8   | 58 355  |

|              |                                       |                |                   |                |                   |            |               |
|--------------|---------------------------------------|----------------|-------------------|----------------|-------------------|------------|---------------|
| <b>Total</b> | <b>PRODUITS FINIS DE CONSOMMATION</b> | <b>397 273</b> | <b>28 822 079</b> | <b>435 030</b> | <b>29 798 302</b> | <b>3,4</b> | <b>68 497</b> |
|--------------|---------------------------------------|----------------|-------------------|----------------|-------------------|------------|---------------|

## **OR INDUSTRIEL**

|                      |                      |          |               |          |                |             |                    |
|----------------------|----------------------|----------|---------------|----------|----------------|-------------|--------------------|
| <i>Or industriel</i> |                      | 1        | 70 318        | 1        | 120 048        | 70,7        | 120 048 000        |
| <b>Total</b>         | <b>OR INDUSTRIEL</b> | <b>1</b> | <b>70 318</b> | <b>1</b> | <b>120 048</b> | <b>70,7</b> | <b>120 048 000</b> |

|                  |                      |                   |                    |                   |                    |            |              |
|------------------|----------------------|-------------------|--------------------|-------------------|--------------------|------------|--------------|
| <b>Total des</b> | <b>im portations</b> | <b>28 187 261</b> | <b>122 526 794</b> | <b>29 989 683</b> | <b>124 717 781</b> | <b>1,8</b> | <b>4 159</b> |
|------------------|----------------------|-------------------|--------------------|-------------------|--------------------|------------|--------------|

## Importations par principaux produits

| Système harmonisé |   | Poids<br>Tonnes | Valeur<br>1000 DH |
|-------------------|---|-----------------|-------------------|
| 0105111000        | POUSSINS REPRODUCTEURS DITS D'UN JOUR                       | 121             | 67 394            |
| 0402101200        | LAIT ECREME EN Poudre NON SUCRE                             | 13 091          | 292 119           |
| 0405100010        | BEURRE D'UNE TENEUR EN POIDS DE MATIERES GRASSES <= 84%     | 27 622          | 482 392           |
| 0406901100        | FROMAGE A PATE PRESSEE & CUITE POUR FABRICATION FROMAGE     | 2 448           | 66 475            |
| 0504009900        | AUTRES ENTRAILLES D'ANIMAUX SAUF DE POISSONS COMESTIBLES    | 2 075           | 36 491            |
| 0701100000        | POMMES DE TERRE DE SEMENCE                                  | 50 968          | 158 576           |
| 0713409010        |   | 27 219          | 106 689           |
| 0804100000        | DATTES  | 11 508          | 117 962           |
| 0901110000        | CAFE NON TORREFIE NON DECAFEINE                             | 33 606          | 260 093           |
| 0902100000        | THE VERT NON FERMENTE EN EMBALLAGES,POIDS/NET < 3KG         | 28 041          | 510 384           |
| 0902200000        | THE VERT NON FERMENTE AUTREMENT PRESENTE                    | 9 541           | 153 687           |
| 0909300019        | GRAINES DE CUMIN NON BROYEES NI MOULUES SF USAGE INDUSTRIEL | 2 413           | 46 105            |
| 1001109000        | BLE DUR SAUF DE SEMENCE                                     | 652 630         | 1 763 494         |
| 1001909010        | BLE TENDRE SAUF DE SEMENCE                                  | 2 706 203       | 4 384 508         |
| 1003009090        | ORGE SAUF DE SEMENCE  | 792 428         | 1 085 586         |
| 1005900000        | MAIS SAUF DE SEMENCE  | 971 600         | 1 300 701         |
| 1201008100        | FEVES DE SOJA IMPORTEES PAR TRITURATEURS.                   | 228 429         | 542 251           |

|            |  |         |           |
|------------|--|---------|-----------|
| 1206008100 | GRAINES DE TOURNESOL IMPORTEES PAR LES TRITURATEURS.           | 21 543  | 61 560    |
| 1209110000 | GRAINES DE BETTERAVE A SUCRE DE SEMENCE                        | 781     | 61 766    |
| 1209910045 | GRAINES DE TOMATES DE SEMENCE                                  | 3       | 85 160    |
| 1214100000 | FARINE ET AGGLOMERES DE LUZERNE                                | 56 612  | 70 469    |
| 1507100000 |  | 346 513 | 1 339 367 |
| 1509100090 | HUILE D'OLIVE VIERGE SF FABRICATION PRODUITS PHARMACEUTIQUE    | 2 391   | 43 148    |
| 1511900000 | AUTRES HUILES DE PALME A USAGE INDUSTRIEL                      | 13 285  | 44 727    |
| 1512110000 |  | 16 891  | 86 690    |
| 1516203100 | HUILE & GRAISSE VEGETALE ALIMENTAIRE, HYDROGENEE ECT. NET > 20 | 14 107  | 86 861    |
| 1701110010 | SUCRE BRUT DE CANNE DESTINE AU RAFFINAGE                       | 507 040 | 1 514 214 |
| 2106902100 | SUBSTITUTS DE LAIT EN POUFRE POUR ENFANTS, CONTENU NET <= 2KG  | 1 226   | 66 819    |
| 2106909000 | AUTRES PREPARATIONS ALIMENTAIRES N.D.A                         | 1 088   | 52 190    |
| 2208300010 | WHISKIES EN RECIPIENTS DE 2 LITRES OU MOINS                    | 987     | 49 154    |
| 2302300090 | SONS DE FROMENT, TENEUR EN AMIDON SUPERIEURE A 28 %            | 123 148 | 127 156   |
| 2302400090 | SONS D'AUTRES CEREALES, TENEUR EN AMIDON SUPERIEURE A 28 %     | 53 672  | 54 284    |
| 2303200000 | PULPE DE BETTERAVES, BAGASSE DE CANNES A SUCRE, AUTRES DECHI   | 209 038 | 287 586   |
| 2303200010 | PULPES SECHES DE BETTERAVES                                    | 90 291  | 133 799   |
| 2304000010 |  | 15 098  | 36 565    |
| 2304000090 | AUTRES RESIDUS SOLIDES DE L'HUILE DE SOJA                      | 21 935  | 55 922    |
| 2306300090 | AUTRES RESIDUS SOLIDES D'EXTRACTION D'HUILE DE TOURNESOL.      | 39 189  | 52 924    |
| 2309909000 | AUTRES PREPARATIONS POUR ALIMENTATION ANIMALE                  | 1 602   | 30 002    |

|            |  |           |            |
|------------|--|-----------|------------|
| 2401200000 | TABACS BRUTS PARTIELLEMENT OU TOTALEMENT ECOTES            | 6 355     | 162 035    |
| 2402200000 | CIGARETTES CONTENANT DU TABAC                              | 2 477     | 530 788    |
| 2403910000 |  | 1 488     | 33 634     |
| 2503001010 | SOUFRE BRUT  | 2 527 657 | 1 042 019  |
| 2503009092 | AUTRES SOUFRES SF SUBLIME,PRECIPITE OU COLLAIDAL           | 325 813   | 93 237     |
| 2523210000 | CIMENT PORTLAND BLANC MEME COLORE ARTIFICIELLEMENT         | 75 418    | 61 986     |
| 2530909090 | AUTRES MATIERES MINERALES N.D.A                            | 35 337    | 43 175     |
| 2607000000 | MINERAIS DE PLOMB ET LEURS CONCENTRES                      | 18 008    | 39 980     |
| 2701110000 | ANTHRACITE   | 30 135    | 31 406     |
| 2701190000 | AUTRES HOUILLES MEME PULVERISEES,MAIS NON AGGLOMEREES      | 4 072 749 | 1 789 835  |
| 2704000029 | COKE,SEMI-COKE DE HOUILLE SAUF PR FABRICATION D'ELECTRODES | 34 274    | 56 998     |
| 2709001010 | HUILE BRUTE DE PETROLE                                     | 7 258 823 | 14 488 390 |
| 2710002100 | WHITE SPIRIT   | 9 584     | 35 482     |
| 2710003100 | SUPERCARBURANTS MEME SANS PLOMB                            | 29 151    | 87 953     |
| 2710005100 | GASOIL DESTINE A USAGES DIVERS                             | 692 168   | 1 891 062  |
| 2711120010 | PROPANE COMMERCIAL   | 70 970    | 226 791    |
| 2711130010 | BUTANES COMMERCIAUX  | 847 241   | 2 355 941  |
| 2711130090 |  | 9 443     | 34 486     |
| 2712900099 | AUTRES CIRES MINERALES ET PRODUITS SIMILAIRES SAUF BRUTS   | 5 366     | 30 841     |
| 2713110000 | COKE DE PETROLE NON CALCINE                                | 982 274   | 452 043    |
| 2716000000 | ENERGIE ELECTRIQUE   |           | 362 253    |

|            |  |         |         |
|------------|--|---------|---------|
| 2814100000 | AMMONIAC ANHYDRE   | 455 074 | 812 613 |
| 2834211000 | NITRATES DE POTASSIUM A USAGE D'ENGRAIS                  | 8 170   | 32 761  |
| 2835310000 | TRIPHOSPHATE DE SODIUM                                   | 37 891  | 194 595 |
| 2836201000 | CARBONATES DE DISODIUM DENSES EN GRANULES                | 26 698  | 45 945  |
| 2901210000 | ETHYLENE NON SATURE                                      | 22 198  | 126 384 |
| 2902300090 | TOLUENE POUR USAGES DIVERS                               | 9 593   | 39 460  |
| 2915320000 | ACETATE DE VINYLE  | 3 948   | 35 717  |
| 2917320000 | ORTHOPHTALATES DE DIOCTYLE                               | 5 579   | 41 681  |
| 2929100000 | ISOCYANATES  | 7 247   | 159 704 |
| 2933390090 | AUTRES COMPOSES PYRIDINES                                | 9       | 33 881  |
| 2933590090 | AUTRES COMPOSES A CYCLE PYRIMIDINE OU PIPERAZINE         | 11      | 60 954  |
| 2934900090 | AUTRES COMPOSES HETEROCYCLIQUES                          | 136     | 55 937  |
| 2935000090 |  | 33      | 31 805  |
| 2941100000 | PENICILLINES ET LEURS DERIVES                            | 115     | 105 685 |
| 2941900090 | AUTRES ANTIBIOTIQUES                                     | 55      | 142 354 |
| 3002200000 |  | 19      | 41 101  |
| 3002309900 | AUTRES VACCINS POUR LA MEDECINE VETERINAIRE              | 47      | 46 918  |
| 3004103000 | STREPTOMYCINE,CEFIXIME,CEFPODOXIME,CEFOTAXIME,CEFRIAXONE | 52      | 31 184  |
| 3004209900 | AUTRES MEDICAMENTS CONTENANT D'AUTRES ANTIBIOTIQUES      | 36      | 30 109  |
| 3004323000 | BETAMETHAZONE,TRIAMCINOLONE AUX HORMONES CORTICOSURREN   | 48      | 33 799  |
| 3004392000 | ANTIMITOTIQUES CONTENANT D'AUTRES PRODUITS DU 29-37      | 9       | 31 505  |

|            |  |         |         |
|------------|--|---------|---------|
| 3004901000 | AUTRE MEDICAMENT VETERINAIRE CONDITIONNE,PR VENTE AU DETAI   | 494     | 47 849  |
| 3004902000 | AUTRES ANTIMITOTIQUES CONDITIONNEES POUR LA VENTE AU DETAIL  | 19      | 44 907  |
| 3004909200 | AUTRES MEDICAMENTS EN AEROSOLS CAPSULES PR VENTE AU DETAIL   | 121     | 44 148  |
| 3004909400 | AUTRES MEDICAMENTS SF NGP-ADII                               | 494     | 212 090 |
| 3004909800 | AUTRES MEDICAMENTS SF DES PRODUITS 30-02,30-05,30-06         | 96      | 30 320  |
| 3004909900 | AUTRES MEDICAMENTS SF DES PRODUITS 30-02,30-05,30-06         | 501     | 194 325 |
| 3102109000 |  | 120 968 | 167 291 |
| 3102210000 | SULFATES D'AMMONIUM  | 85 127  | 74 051  |
| 3102300000 | NITRATE D'AMMONIUM MEME EN SOLUTION AQUEUSE                  | 224 479 | 281 307 |
| 3104200010 | CHLORURE DE POTASSIUM A USAGE D'ENGRAIS                      | 50 801  | 61 551  |
| 3104301000 | SULFATES DE POTASSIUM TENEUR EN K20 DE 52% OU MOINS          | 46 831  | 93 735  |
| 3105200000 | ENGRAIS MINERAUX AVEC AZOTE,PHOSPHORE ET POTASSIUM           | 23 236  | 49 435  |
| 3204199000 | AUTRES MATIERES COLORANTES ORGANIQUES SYNTH.SF CAROTENES     | 990     | 43 567  |
| 3206110000 | PIGMENT,PREPARATION BASE DIOXYDE TITANE,PDS DIOXY.TIT> = 80% | 7 395   | 149 172 |
| 3207400000 | FRITTE,AUTRES VERRES EN POUDRE,GRENAILLE,LAMELLES,FLOCONS    | 26 168  | 131 853 |
| 3208909020 |  | 1 609   | 60 742  |
| 3302108000 | AUTRES PREPARATIONS PR L'INDUSTRIE^ ALIMENTAIRE              | 388     | 33 329  |
| 3302900000 | MELANGE DE SUB STANCES ODORIFERANTES PR D'AUTRES UTILISATION | 844     | 89 089  |
| 3303000029 | EXTRAIT LIQUIDE ALCOOLIQUE PR PARFUMS,RECIPIENTS MOINS 0,5 L | 420     | 42 818  |
| 3304990010 | CREMES,EMULSIONS ET HUILES DE BEAUTE OU MAQUILLAGE           | 871     | 57 761  |
| 3304990090 | AUTRES PRODUIT DE BEAUTE OU MAQUILLAGE                       | 599     | 37 257  |

|            |  |        |         |
|------------|--|--------|---------|
| 3305100000 | SHAMPOOINGS  | 3 401  | 71 713  |
| 3501100090 | CASEINES A USAGES DIVERS                                     | 781    | 48 380  |
| 3506990090 | AUTRES COLLES SAUF VEGETALES                                 | 2 359  | 41 913  |
| 3507901100 | ENZYMES PROTEOLYTIQUES,CELLULYTIQUES,AMYLOLYTIQUES           | 569    | 38 658  |
| 3703209000 | AUTRES,PAPIER,CARTON & TEXTILES PR PHOTOGRAPHIE.POLYCHROM    | 595    | 46 046  |
| 3707900000 | AUTRES PREPARATIONS CHIMIQUES PR USAGES PHOTOGRAPHIQUES      | 945    | 55 796  |
| 3808101090 | AUTRES INSECTICIDES SOUS FORME D'ARTICLES PN< OU= 1KG        | 861    | 90 038  |
| 3808108000 | AUTRES INSECTICIDES  | 3 804  | 117 718 |
| 3808209190 | FONGICIDES SOUS FORMES D'ARTICLES,PN < = 1KG                 | 433    | 38 789  |
| 3808209900 | FONGICIDES PRESENTEES SOUS D'AUTRES FORMES                   | 2 368  | 84 645  |
| 3808309900 | AUTRES HERBICIDES,REGULATEURS DE CROISANCE PR PLANTES        | 675    | 33 879  |
| 3808409000 | DESINFECTANTS DIVERS   | 1 922  | 54 357  |
| 3808909000 | AUTRES INSECTICIDES,FONGICIDES & SIMILAIRES EN ARTICLES      | 2 799  | 86 538  |
| 3809919900 | AUTRES AGENTS D'APPRET,DE FINISSAGE...DU TEXTILE & SIMILAIRE | 1 811  | 34 790  |
| 3811211000 | PREPARATION POUR LUBRIFIANT AVEC HUILE PETROLE OU MINERAUX   | 3 830  | 68 380  |
| 3812309090 | PREPARATION ANTIOXYDANTE POUR MAT.PLASTIQUES ARTIFICIELLES   | 1 431  | 36 767  |
| 3817109900 | AUTRES ALKYL BENZENES EN MELANGE SF DU 27.07 OU 29.02        | 16 581 | 150 979 |
| 3822000010 | REACTIFS DE DIAGNOSTICS OU LABO.SAUF DES 30.02 OU 30.06      | 131    | 42 110  |
| 3824909999 | AUTRES LIANTS ET PREPARATIONS POUR INDUSTRIES CHIMIQUES      | 6 679  | 98 418  |
| 3901109000 | POLYETHYLENE EN GRUMEAUX,GRANULES,FLOCONS,DENSITE< 0,94      | 70 369 | 571 124 |
| 3901209000 | POLYETHYLENE EN GRUMEAUX,GRANULES,FLOCONS,DENSITE> OU= 0,9   | 57 482 | 444 179 |

|            |  |        |         |
|------------|--|--------|---------|
| 3902109000 | POLYPROPYLENE EN GRUMEAUX,GRANULES,FLOCONS,POUDRES           | 51 143 | 368 532 |
| 3903119000 | POLYSTYRENE EXPANSIBLE GRUMEAUX,GRANULES,FLOCONS             | 3 427  | 35 461  |
| 3903199000 | POLYSTYRENE SAUF EXPANSIBLE EN GRUMEAUX,GRANULES,FLOCONS     | 9 362  | 83 400  |
| 3904109000 | POLYCHLORURE DE VINYLE NON MELANGE EN GRUMEAUX,GRANULES      | 7 181  | 47 359  |
| 3906901900 | POLYMERE ACRYLIQUE,METHACRYILQUE EN GRUMEAUX,GRANULES        | 2 033  | 40 036  |
| 3907200000 | AUTRES POLYETHERS SOUS FORMES PRIMAIRES                      | 11 536 | 149 131 |
| 3907500010 | RESINES ALKYDES SOUS FORMES LIQUIDES OU PATEUX               | 5 077  | 52 760  |
| 3907601000 | POLYETHYLENE-TEREPHTALATE EN GRANULES                        | 22 001 | 222 676 |
| 3907911000 | AUTRES POLYESTERS NON SATURES LIQUIDES OU PATEUX             | 1 918  | 38 551  |
| 3909501000 | POLYURETHANE LIQUIDE OU PATEUX                               | 1 811  | 37 664  |
| 3917400090 | ACCESSOIRES DE TUBE OU TUYAUX SAUF EN FIBRE VULCANISEE       | 1 064  | 31 067  |
| 3921904020 | AUTRES PLAQUES ET FEUILLES EN POLYPROPYLENE                  | 876    | 37 220  |
| 3922900090 | AUTRES ARTICLES POUR USAGE HYGIENIQUE EN MATIERES PLASTIQUI  | 552    | 31 080  |
| 3923210090 | SACS,SACHETS EN AUTRES POLYMERES DE L'ETHYLENE               | 1 375  | 44 494  |
| 3923290090 | AUTRES ARTICLES SAUF SACS,SACHETS,EN AUTRE MATIERE PLASTIQUI | 1 402  | 42 264  |
| 3923500000 | BOUCHONS & AUTRES DISPOSITIFS DE FERMETURE EN MAT.PLASTIQUE  | 1 157  | 54 142  |
| 3923900090 | AUTRES ARTICLES DE TRANSPORT,EMBALLAGE,EN MATIERE PLASTIQU   | 1 241  | 38 541  |
| 3924100000 | VAISSELLE,ARTICLES DE TABLE,CUISINE EN MATIERES PLASTIQUES   | 1 981  | 30 293  |
| 3926200090 | VETEMENTS & LEURS ACCESSOIRES EN MAT.DES 39.01 A 39.14       | 1 534  | 82 850  |
| 3926908900 | AUTRES ARTICLES A USAGE TECHNIQUE EN MAT.DES 39.01 A 39.14   | 522    | 42 499  |
| 3926909000 | AUTRES OUVRAGES EN MATIERES PLASTIQUES                       | 11 140 | 610 905 |

|            |   |         |         |
|------------|---|---------|---------|
| 4001220000 |   | 4 136   | 31 319  |
| 4011100090 | PNEUS NEUFS POUR VOITURE DE TOURISME POIDS< 15KG              | 2 305   | 76 091  |
| 4011201000 | PNEUS NEUFS UTILISES POUR AUTOBUS OU CAMION POIDS> 70KG       | 1 359   | 39 789  |
| 4011209000 | PNEUS NEUFS UTILISES POUR AUTOBUS,CAMION POIDS> 15KG ET< 70KG | 4 621   | 125 890 |
| 4016930000 | JOINTS EN CAOUTCOUC   | 329     | 53 821  |
| 4016999900 | AUTRES ARTICLES EN CAOUTCHOUC N.DURCIS A USAGES TECHNIQUE     | 830     | 77 127  |
| 4104108920 | CUIRS SCIES DE BOVINS,FLEURS                                  | 401     | 51 068  |
| 4104313090 | AUTRES CUIRS DE VEAUX PREPARES APRES TANNAGE PLEINE FLEUR     | 530     | 101 074 |
| 4104393090 | AUTRES CUIRS ET PEAUX DE VEAUX PREPARES APRES TANNAGE         | 682     | 178 009 |
| 4104394990 | AUTRES CUIRS ET PEAUX DE GROS BOVINS PREPARES APRES TANNAGE   | 357     | 80 369  |
| 4104399010 | AUTRES CUIRS ET PEAUX DE BOVINS PREPARES APRES TANNAGE        | 138     | 31 605  |
| 4105200099 | AUTRES PEAUX D'OVINS,EPILEES,PREPAREES APRES TANNAGE          | 74      | 37 746  |
| 4107109090 | AUTRES PEAUX PORCINES EPILEES,PREPAREES                       | 442     | 59 797  |
| 4403493000 |   | 71 276  | 217 682 |
| 4403993900 | AUTRES RONDINS DE BOIS BRUTS,CIRCONFERENCE MOINS 60CM         | 112 326 | 86 125  |
| 4403999900 | AUTRES BOIS BRUTS COMMUNS                                     | 16 268  | 32 091  |
| 4407101991 | AUTRES BOIS SCIES DE CONIFERES,EPAISSEUR < OU = 50MM          | 154 934 | 461 785 |
| 4407101999 | AUTRES BOIS DE CONIFERES SCIES,EPAISSEUR SUPERIEURE A 50 MM   | 214 214 | 652 847 |
| 4407291991 | AUTRE BOIS COMMUN SCIE LONGITUDINALEMENT,TRANCHE OU DEROI     | 6 165   | 39 670  |
| 4407291999 | AUTRES BOIS FINS SCIES LONGITUDINALEMENT,TRANCHES,EPAISS> 6M  | 11 579  | 63 010  |
| 4407921990 | AUTRES BOIS DE HETRE SCIES,EPAISSEUR PLUS DE 6 MM             | 29 240  | 86 886  |

|            |  |        |         |
|------------|--|--------|---------|
| 4408395900 | AUTRES BOIS TROPICAUX SCIES LONGITUDINALEMENT EPAISS< = 5MM  | 3 912  | 35 412  |
| 4411119000 | PANNEAUX DE FIBRES DE BOIS N.OEUVRE,MASSE/VOLUME > 0,8G/CM3  | 20 386 | 50 052  |
| 4703219000 | AUTRE PATE CHIMIQUE BLANCHIE DE CONIFERES                    | 9 198  | 46 152  |
| 4704291000 | PATE FLUFF BLANCHIE SAUF DE CONIFERES PR SERVIETTES,COUCHES  | 5 324  | 34 697  |
| 4801001000 | PAPIER EN ROULEAUX,EN FEUILLES POUR JOURNAUX ET PERIODIQUES  | 17 720 | 128 593 |
| 4802529990 | AUTRES PAPIERS ET CARTONS D'UN POIDS AU M2 ENTRE 40G ET 150G | 11 188 | 77 540  |
| 4804110000 | PAPIER ET CARTON ECRU POUR COUVERTURE                        | 6 746  | 31 418  |
| 4804190090 | PAPIER ET CARTON NON ECRU POUR COUVERTURE                    | 6 716  | 40 636  |
| 4804312100 |  | 20 538 | 136 202 |
| 4805101000 | PAPIER MI CHIMIQUE PR CANNELURE POIDS 112 A 160G/M2          | 20 816 | 85 112  |
| 4809200000 | PAPIER DIT AUTOCOPIANT                                       | 3 454  | 43 686  |
| 4810119090 | AUTRES PAPIERS & CARTONS GRAPHIQUES,POIDS< = 150G/M2         | 3 628  | 36 645  |
| 4810299010 | PAPIERS,CARTONS COUCHES EN BLANC OU COULEUR,PDS< = 150G/M2   | 3 357  | 32 364  |
| 4810299090 | AUTRES PAPIERS & CARTONS GRAPHIQUES,FIBRES MECANIQUES> 10%   | 4 624  | 38 143  |
| 4810910000 | PAPIERS ET CARTONS MULTICOUCHES AUX SUBSTANCES INORGANIQUE   | 5 947  | 33 071  |
| 4811396000 | CARTON CONTRE-COLLE A UNE FEUILLE D'ALUMINIUM PDS> OU= 250GM | 1 850  | 59 277  |
| 4811902100 | PAPIERS & CARTON CELLULOSE IMPERMEABLE,BOBINE,LARG.20 A 30C  | 4 344  | 89 922  |
| 4819200090 | BOITES ET CARTONNAGE,PLIANTS DIVERS NON ONDULES              | 1 892  | 38 167  |
| 4821100090 | ETIQUETTES IMPRIMEES DIVERSES SAUF A OEILLETES               | 1 121  | 145 660 |
| 4823909900 | AUTRES PAPIERS ET CARTONS                                    | 1 774  | 30 222  |
| 4901999900 | AUTRES LIVRES BROCHURES & IMPRIMES SIMILAIRES                | 5 157  | 229 329 |

|            |  |        |         |
|------------|--|--------|---------|
| 4902909000 | AUTRES PUBLICATIONS PERIODIQUES                                  | 2 764  | 125 527 |
| 4907009900 | TITRES DIVERS  | 559    | 31 576  |
| 5007209095 | TISSUS IMPRIMES CONTENANT AU MOINS 85% DE SOIE                   | 1 733  | 80 787  |
| 5105291011 | " RUBANS EN" " TOPS" " AVEC 85% AU MOINS DE LAINE,ECRUE OU DECRU | 1 038  | 48 043  |
| 5111309920 | TISSU DE LAINE,POILS FINS MELANGES DE FILS SYNTH.275A450G/M2     | 252    | 30 557  |
| 5111309990 | AUTRES TISSUS DE LAINE,POILS FINS MELANGES DE FILS SYNTH         | 499    | 68 835  |
| 5112119910 | TISSU A 85% DE LAINE OU POILS FINS PEIGNES,POIDS< 200G/M2        | 326    | 125 767 |
| 5112119990 | TISSU A 85% LAINE PEIGNEE OU POILS FINSPEIGNES,POIDS 200G/M2     | 231    | 56 377  |
| 5112199910 | AUTRES TISSUS A 85% LAINE OU POILS FINS PEIGNES,200A375G/M2      | 225    | 62 615  |
| 5112199990 | AUTRES TISSUS A 85% LAINE OU POILS FINS PEIGNES                  | 211    | 39 964  |
| 5112209900 | TISSUS DE LAINE OU POILS FINS PEIGNES MELANGES DE FILS SYNTH     | 246    | 45 034  |
| 5112309920 | TISSUS DE LAINE OU POILS FINS AVEC FILS SYNTH.200 A 375G/M2      | 326    | 55 013  |
| 5112309990 | TISSU DE LAINE,AVEC FILS SYNTH.OU ARTIF.POIDS< 200G/M2           | 316    | 53 900  |
| 5201000091 | COTON NON CARDE NI PEIGNE EGRENE ECRU                            | 35 897 | 520 157 |
| 5201000099 | COTON NON CARDE NI PEIGNE EGRENE SAUF ECRU                       | 2 250  | 32 864  |
| 5205120010 | FIL SIMPLE ECRU,85% COTON,232,56< = DECITEX< 714,29              | 1 336  | 39 385  |
| 5205220010 | FIL SIMPLE ECRU PEIGNE A 85% COTON,232,56< = DECITEX< 714,29     | 2 997  | 95 545  |
| 5205230010 | FIL SIMPLE ECRU PEIGNE A 85% COTON,192,31< = DECITEX< 232,56     | 1 682  | 54 492  |
| 5205240090 | AUTRES FILS SIMPLES PEIGNES A 85% COTON,125< = DECITEX< 192,31   | 1 205  | 58 227  |
| 5208329019 | TISSU COTON TEINT,ARMURE TOILE,LARG.< 85CM,POIDS> 100G/M2        | 377    | 40 233  |
| 5208329092 | TISSU COTON TEINT,ARMURE TOILE,POIDS 200G/M2,LARG.115-165CM      | 560    | 69 809  |

|            |  |        |           |
|------------|--|--------|-----------|
| 5208329099 | TISSU COTON TEINT,ARMURE TOILE,POIDS 200G/M2,LARG.> 165CM          | 1 332  | 183 229   |
| 5208399019 | AUTRES TISSUS DE COTON TEINTS,LARG.< 85CM                          | 271    | 34 321    |
| 5208399092 | AUTRES TISSUS DE COTON TEINTS,POIDS 200G/M2,LARG.115-165CM         | 573    | 84 993    |
| 5208399099 | AUTRES TISSUS DE COTON TEINTS,POIDS 200G/M2,LARG.> 165CM           | 304    | 38 935    |
| 5208429099 | TISSU COTON,FILS DIV.COULEURS,ARMURE TOILE,POIDS > 100G/M2         | 671    | 133 669   |
| 5208439099 | TISSU COTON,FILS DIV.COULEURS,ARMURE SERGE,RAPPORT 4               | 116    | 37 060    |
| 5208499099 | AUTRES TISSUS DE COTON EN FILS DE DIVERSES COULEURS                | 922    | 205 987   |
| 5209129090 | TISSU COTON ECRU,ARMURE SERGE,POIDS > 200G/M2                      | 870    | 32 301    |
| 5209299090 | AUTRES TISSUS DE COTON BLANCHIS,POIDS> 200G/M2                     | 738    | 46 424    |
| 5209319090 | TISSU DE COTON TEINT,ARMURE TOILE,POIDS > 200G/M2                  | 1 819  | 137 595   |
| 5209329090 | TISSU COTON TEINT,ARMURE SERGE,POIDS > 200G/M2                     | 6 130  | 538 607   |
| 5209391000 | AUTRES TISSUS COTON ELASTIQUES TEINTS,POIDS > 200G/M2              | 346    | 44 973    |
| 5209399090 | AUTRES TISSUS COTON TEINTS,POIDS > 200G/M2                         | 4 993  | 471 448   |
| 5209421000 | " TISSU COTON ELASTIQUE " " DENIM" " ,FILS COLORES,POIDS> 200/M2"  | 1 453  | 115 140   |
| 5209429090 | " AUTRES TISSUS COTON " " DENIM" " ,FILS DIV.COULEURS,POIDS> 200G/ | 21 974 | 1 102 832 |
| 5209599090 | AUTRES TISSUS DE COTON IMPRIMES,POIDS > 200G/M2                    | 1 082  | 78 532    |
| 5210319099 | TISSU TEINT,COTON< 85%,MELANGE AVEC FIBRES SYNTHETIQUES            | 402    | 56 536    |
| 5210399099 | AUTRES TISSUS TEINTS,COTON< 85%,MELANGES AVEC FIBRES SYNTH         | 745    | 102 454   |
| 5210499099 | AUTRES TISSUS,COTON< 85%,FILS COLORES,AVEC FIBRES SYNTH            | 719    | 82 122    |
| 5211319099 | TISSU TEINT,COTON< 85%,AVEC FIBRES SYNTH.POIDS> 200G/M2            | 401    | 42 316    |
| 5211329099 | TISSU TEINT,COTON< 85%,AVEC FIBRES SYNTH.ARMURE SERGE              | 638    | 56 264    |

|            |   |        |         |
|------------|---|--------|---------|
| 5211399099 | AUTRES TISSUS TEINTS,COTON< 85%,AVEC FIB RES SYNTH.PDS> 200G/M2     | 912    | 93 293  |
| 5211429099 | " TISSU" " DENIM" " EN FILS DIV.COULEURS,COTON< 85% AVEC FIB RES SY | 1 073  | 93 037  |
| 5211599099 | AUTRES TISSUS IMPRIMES,COTON< 85%,AVEC FIB RES SYNTHETIQUES         | 259    | 38 563  |
| 5309199090 | AUTRES TISSUS A 85% DE LIN  | 373    | 88 133  |
| 5309299090 | AUTRES TISSUS CONTENANT MOINS DE 85% DE LIN                         | 363    | 59 350  |
| 5401109030 | AUTRES FILS A COUDRE DE FILAMENTS SYNTHETIQUES,POLYESTERS           | 404    | 46 762  |
| 5402392900 | FILS TEXTURES DE POLYPROPYLENE                                      | 2 780  | 53 974  |
| 5402420090 | AUTRES FILS SIMPLES DE POLYESTERS PARTIELLEMENT ORIENTES            | 2 610  | 30 280  |
| 5402430090 | AUTRES FILS SIMPLES DE POLYESTER,TORSION< OU= 50 TOURS              | 4 313  | 62 435  |
| 5403330010 | AUTRES FILS SIMPLES D'ACETATE DE CELLULOSE,TORSION < 250TOURS       | 935    | 35 474  |
| 5407429999 | AUTRES TISSUS TEINTS A 85% NYLON OU AUTRES POLYAMIDES               | 671    | 58 760  |
| 5407529999 | AUTRES TISSUS TEINTS,A 85% AU MOINS POLYESTER TEXTURE               | 2 179  | 214 587 |
| 5407619969 | " AUT TISSU >= A 85% FILAM POLYES.N.TEXTURE; TEINT; LARG> 57CM"     | 857    | 41 886  |
| 5407729799 | " AUTRES TISSUS TEINTS ; PDS FILAMENTS SYNTH >= 85% ; LARG> 57C     | 1 274  | 131 293 |
| 5407739799 | " AUT TISSUS; PDS FILAM SYNTH>= 85%; FIL DIV.COULEUR; LARG> 57C     | 341    | 36 027  |
| 5408229999 | AUTRES TISSUS TEINTS DE FILAMENTS,LAMES OU SIMILAIRES               | 473    | 80 500  |
| 5501300000 |   | 16 156 | 237 974 |
| 5503200000 | FIB RES SYNTHETIQUES DISCONTINUES DE POLYSTERS                      | 16 379 | 169 568 |
| 5503300000 | FIB RES SYNTH.DISCONTINUES D'ACRYLIQUES OU MODACRYLIQUES            | 6 495  | 92 235  |
| 5504100000 | FIB RES ARTIFICIELLES DISCONTINUES DE RAYONNE VISCOSE               | 4 999  | 87 972  |
| 5506300010 | FIB RES SYNTHETIQUES DISCONTINUE,CARDEE,D'ACRYLIQUE POIDS> 85       | 3 313  | 59 498  |

|            |  |       |         |
|------------|--|-------|---------|
| 5508100090 | AUTRES FILS A COUDRE DE FIBRES SYNTHETIQUES,VENTE DETAIL       | 1 579 | 107 322 |
| 5509610090 | AUTRES FILS,DE FIBRES D'ACRYLIQUE MELANGEES AVEC DE LA LAINE   | 779   | 56 774  |
| 5509620090 | AUTRES FILS DE FIBRES D'ACRYLIQUE MELANGEES AVEC DU COTON      | 5 513 | 184 325 |
| 5512199091 | AUTRES TISSUS IMPRIMES,FIBRES DISCONTINUES DE POLYESTER> 85%   | 234   | 40 748  |
| 5512199093 | AUTRES TISSUS TEINTS,FIBRES DISCONTINUES DE POLYESTER> 85%     | 7 770 | 749 883 |
| 5512199099 | AUTRES TISSUS FABRIQUES AVEC FIL COLORE,FIBRE POLYESTER> 85%.  | 482   | 37 531  |
| 5512219099 | TISSU BLANCHI A 85% FIBRES ACRYLIQUES OU MODACRYLIQUES         | 282   | 41 265  |
| 5513119010 | TISSU ECRU,FIBRE DISCONTINUE DE POLYESTER< 85%,PDS< = 170G/M2  | 965   | 33 783  |
| 5513219000 | AUTRES TISSUS TEINTS DE POLYESTER DISCONTINU,ARMURE TOILE      | 624   | 54 807  |
| 5513299000 | AUTRES TISSUS TEINTS,FIBRES DE POLYESTER< 85%,PDS< OU= 170G/M2 | 363   | 31 926  |
| 5514129099 | TISSU BLANCHI,FIBRES SYNTHETIQUES< 85%,ARMURE SERGE            | 499   | 31 877  |
| 5514229090 | AUTRES TISSUS TEINTS DE FIBRES POLYESTER,ARMURE SERGE          | 1 956 | 161 688 |
| 5514239090 | AUTRES TISSUS TEINTS DE FIBRES POLYESTER DISCONTINUES          | 366   | 31 662  |
| 5514299090 | AUTRES TISSUS TEINTS,FIBRES SYNTHETIQUES < 85%                 | 501   | 42 221  |
| 5515111000 | TISSU ELASTIQUE POLYESTER MELANGE DE RAYONNE VISCOSE           | 213   | 31 165  |
| 5515119095 | TISSU DE POLYESTER TEINT MELANGE DE RAYONNE VISCOSE            | 1 913 | 215 216 |
| 5515119099 | TISSU POLYESTER,FILS COLORES MELANGES DE RAYONNE VISCOSE       | 250   | 33 532  |
| 5515129095 | TISSU DE POLYESTER TEINT MELANGE DE FILAMENTS SYNTHETIQUES     | 518   | 64 519  |
| 5515139095 | TISSU DE POLYESTER TEINT MELANGE DE LAINE OU DE POILS FINS     | 1 342 | 247 134 |
| 5515139099 | TISSU POLYESTER EN FILS COLORES,MELANGE DE LAINE,POILS FINS    | 206   | 36 087  |
| 5516129090 | AUTRES TISSUS TEINTS EN FIBRES ARTIFICIELLES DISCONTINUES      | 1 041 | 201 176 |

|            |  |       |         |
|------------|--|-------|---------|
| 5516139090 | AUTRES TISSUS EN FIBRES ARTIFICIELLES,FILS DIVERSES COULEURS   | 220   | 38 997  |
| 5516149000 | AUTRES TISSUS IMPRIMES EN FIBRES ARTIFICIELLES                 | 538   | 112 746 |
| 5516221000 | TISSU ELASTIQUE TEINT EN FIBRES ARTIF.AVEC FILAMENTS SYNTH.    | 443   | 47 298  |
| 5516229090 | TISSU TEINT EN FIBRES ARTIFICIELLES ET FILAMENTS SYNTHETIQUE   | 3 598 | 421 875 |
| 5516329090 | AUTRES TISSUS TEINTS,FIBRE ARTIFICIELLE< 85%,AVEC DE LA LAINE  | 169   | 35 065  |
| 5516429090 | AUTRES TISSUS TEINTS,FIBRE ARTIFICIELLE< 85%,AVEC DU COTON     | 186   | 32 085  |
| 5516929090 | AUTRES TISSUS TEINTS,FIBRES ARTIF.< 85% MELANGEES DE COTON     | 340   | 71 287  |
| 5603112100 | NONTISSE ENDUIT FILAMENTS SYNTH.OU ARTIF.DECOUBE,PDS< = 256/M2 | 492   | 43 005  |
| 5603119000 | AUTRES NONTISSES FILAMENTS SYNTH.OU ARTIF.PDS< = 25G/M2        | 470   | 46 351  |
| 5603129000 | NONTISSE FILAMENTS SYNTH.OU ARTIFICIELS 25G< PDS< OU= 70G/M2.  | 320   | 38 185  |
| 5606001500 | FIL DE CHENILLE DE FILAMENTS OU DE FIBRES ACRYLIQUES           | 1 335 | 89 222  |
| 5608111000 | FILETS CONFECTIONNES POUR LA PECHE EN FIL,FICELLE OU CORDE     | 1 127 | 52 157  |
| 5608199090 | AUTRES FILETS EN MATIERE TEXTILE SYNTHETIQUE OU ARTIFICIELLE   | 855   | 42 056  |
| 5801219000 | AUTRES VELOURS,PELUCHES PAR LA TRAME NON COUPES,DE COTON       | 617   | 48 305  |
| 5801229090 | AUTRES VELOURS,PELUCHES PAR LA TRAME DE COTON,COUPES COTEI     | 1 090 | 112 552 |
| 5804219090 | DENTELLE AUTREMENT FABRIQUES DE FIBRES SYNTH.OU ARTIFICIEL     | 292   | 138 318 |
| 5806201000 | RUBANERIE ELASTIQUE,POIDS EN FILS D'ELASTOMERES> 5%            | 373   | 104 943 |
| 5806329000 | AUTRES RUBANERIES DE FIBRES SYNTHETIQUES OU ARTIFICIELLES      | 699   | 137 617 |
| 5807100010 | ETIQUETTE ET ARTICLE SIMILAIRE AVEC INSCRIPTION,MOTIF TISSE    | 240   | 107 448 |
| 5807100090 | AUTRES ETIQUETTES ET ARTICLES SIMILAIRES TISSES                | 280   | 88 244  |
| 5810920090 | AUTRES BRODERIES MECANIQUES DE FIBRES SYNTH.OU ARTIFICIELLE    | 177   | 38 801  |

|            |  |        |         |
|------------|--|--------|---------|
| 5902101000 | NAPPES TRAMEES POUR PNEUMATIQUE,DE NYLON,A ARMURE TOILE      | 628    | 33 428  |
| 5903109090 | AUTRES TISSUS NON IMPREGNES AVEC POLYCHLORURE DE VINYLE      | 726    | 48 136  |
| 5903209099 | AUTRES TISSUS NON IMPREGNES AVEC DU POLYURETHANE             | 228    | 31 652  |
| 5903909099 | AUTRES TISSUS IMPREGNES OU ENDUITS DE MATIERES PLASTIQUES    | 1 983  | 206 662 |
| 6002301010 | AUTRES ETOFFES EN BONNETTERIE DE FIBRES SYNTH.LARGEUR > 30CM | 169    | 47 866  |
| 6002439911 | AUTRES ETOFFES TEINTES,DE BONNETERIE-CHAINE,FIBRES SYNTH.    | 662    | 54 974  |
| 6002929900 | AUTRES ETOFFES DE COTON POUR BONNETERIE                      | 4 340  | 523 109 |
| 6002931010 | AUTRES ETOFFES EN BONNETERIE ELASTIQUE DE FIB.TEXTILE SYNTH  | 520    | 100 730 |
| 6002939921 | AUTRES ETOFFES EN FIBRES SYNTH.IMPRIMEES PR BONNETERIE       | 245    | 39 036  |
| 6002939929 | AUTRES ETOFFES DE FIBRES SYNTHETIQUES OU ARTIFICIELLES       | 5 723  | 662 393 |
| 6002939990 | AUTRES ETOFFES DE FIBRES TEXTILES ARTIF N.GUTTEES SUR FEUTRE | 678    | 129 784 |
| 6101200000 | MANTEAUX,CABANS,CAPES DE COTON POUR HOMMES OU GARÇONNET      | 2 710  | 160 032 |
| 6107110000 | SLIPS ET CALECONS DE COTON POUR HOMMES OU GARÇONNETS         | 791    | 54 471  |
| 6108220010 | SLIPS,CULOTTES DE FIBRES SYNTHETIQUES PR FEMMES OU FILLETES  | 422    | 214 585 |
| 6109100010 | T-SHIRTS DE COTON  | 10 168 | 602 896 |
| 6109100091 | MAILLOTS DE CORPS DE COTON POUR HOMMES ET GARÇONNETS         | 519    | 41 012  |
| 6115921000 | AUTRES ARTICLES CHAUSSTS EN BONNETERIE N.ELASTIQUE DE COTON  | 152    | 34 849  |
| 6204620010 | PANTALONS DE COTON POUR FEMMES OU FILLETES                   | 428    | 41 634  |
| 6204630010 | PANTALONS DE FIBRES TEXTILES SYNTHETIQUES PR FEMMES OU FILLE | 394    | 73 490  |
| 6212100010 | SOUTIENS-GORGE   | 513    | 392 820 |
| 6212200010 | GAINES   | 46     | 31 998  |

|            |  |         |         |
|------------|--|---------|---------|
| 6212900090 | B RETELLES,JARRETELLES   | 721     | 250 245 |
| 6217100099 | CEINTURE,MANCHON,B OURRELET,EPAULETTE DE SOUTIEN                       | 260     | 69 688  |
| 6310901900 | DECHETS SF TRIES D'AUT.MAT.TEXTILES PR FABRIC ART.INDUSTRIEL           | 12 494  | 37 740  |
| 6406109010 | DESSUS DE CHAUSSURES ET LEURS PARTIES EN CUIR NATUREL                  | 124     | 43 400  |
| 6406200010 | SEMELLES EXTERIEURES ET TALONS EN CAOUTCHOUC                           | 1 598   | 95 276  |
| 6406200090 | SEMELLES EXTERIEURES ET TALONS EN MATIERES PLASTIQUES                  | 1 383   | 74 321  |
| 6802210010 | PIERRES DE TAILLE OU DE CONSTRUCTION EN MARBRE                         | 19 092  | 44 095  |
| 6908900091 | CARREAUX ET SIMILAIRES EN GRES VERNISSE OU EMAILLE                     | 14 922  | 46 546  |
| 6908900092 | CARREAUX ET SIMILAIRES.EN FAIENCE OU EN POTERIE FINE                   | 30 930  | 100 774 |
| 6911100091 | ARTICLES DE LA TABLE NON DORES NI ARGENTES EN PORCELAINE               | 10 511  | 36 466  |
| 7005292029 | GLACE N.ARMEE NI COLOREE EN VERRE EPAIS DE 5A8MM.SUPER> 1,20M          | 11 021  | 33 859  |
| 7005292090 | GLACE N.ARMEE NI COLOREE EN VERRE DIVERS                               | 15 582  | 49 726  |
| 7108121000 | LINGOTS D'OR ( Y COMPRIS L'OR PLATINE )                                | 1       | 113 194 |
| 7207110011 | DEMI-PRODUITS EN FER OU ACIER LAMINE,SECT.CARREE> 1.225MM2             | 347 560 | 755 337 |
| 7207190090 | EBAUCHES EN FER OU ACIER LAMINE % CARBONE < 0,25%                      | 35 309  | 73 906  |
| 7207200091 | DEMI-PRODUIT EN FER OU ACIER LAMINE % CARBONE > OU= 0,25%              | 291 678 | 614 420 |
| 7208270039 | FER EN ACIER LAMINE PLAT A CHAUD DECAPE,EPAISS< 3MM,LARG< 1,5M         | 14 897  | 53 428  |
| 7208370039 | " TOLE ACIER ENROULE; 4,75< = EPAIS< 10MM; LARG< 1,50M; SF RELAMINA    | 12 218  | 33 007  |
| 7208380039 | FER ACIER LAMINE PLAT A CHAUD ENROULE EPAIS< 4,75MM,LARG< 1,5M         | 25 653  | 59 797  |
| 7208390039 | FER ACIER LAMINE PLAT A CHAUD ENROULE,EPAISS< 3MM,LARG< 1,5M           | 101 852 | 240 670 |
| 7208391000 | " PDT LAMINE EN FER OU ACIER; ENROULE; 1.6< = EP< 3MM; 0.9< = LAR< 1.5 | 18 442  | 40 406  |

|            |  |        |         |
|------------|--|--------|---------|
| 7208399039 | " PDT LAMINE EN FER; ENROULE; EP< = 3MM; LAR< 1.5M; SF PR RELAMINA | 11 541 | 31 445  |
| 7208510090 | AUTRES PDTS LAMINES PLATS EN ACIER N.ENROULE,EPAISSEUR> 10MM       | 10 195 | 33 407  |
| 7208520091 | " TOLE EN ACIER N.ENROULE LAMINE A CHAUD; 4,75< EPAIS< 10MM"       | 11 270 | 32 476  |
| 7209160099 | TOLE EN FER ACIER,ENROULEE,LAMINEE A FROID EPAISS< 2MM             | 12 344 | 38 290  |
| 7209170090 | FER,ACIER LAMINE PLAT A FROID ENROULE,EPAISS 0,5 A 1MM             | 30 649 | 103 489 |
| 7210122010 | TOLE EN FER BLANC ETAMEE,LAMINEE PLAQUEE EPAISS < 0,5 MM           | 23 730 | 148 692 |
| 7210129100 | TOLE EN FER BLANC INDENTE ETAME LAMINE EPAISS < 0,5MM              | 9 806  | 66 106  |
| 7213919000 | FIL MACHINE EN FER OU ACIER N.ALLIE,DIAMETRE< 14MM                 | 49 683 | 129 722 |
| 7214999100 | FER A BETON EN FER OU ACIER N.ALLIE LAMINES OU FILES A CHAUD       | 21 262 | 49 841  |
| 7214999900 | " AUTRES BARRES EN FER,ACIER N.ALLIES; FORGES OU,LAMINES A CHA     | 55 518 | 163 592 |
| 7216210000 | PROFILES EN L,LAMINE EN FER OU ACIER A CHAUD HAUTEUR< DE 80MM      | 33 183 | 96 312  |
| 7216320010 | PROFILE EN FER,A AILES A FACES PARALLELES HAUT > 80MM              | 14 492 | 42 112  |
| 7216320090 | AUTRES PROFILES EN FER OU ACIER HAUTEUR > OU= 80MM                 | 11 581 | 33 823  |
| 7216500000 | AUTRES PROFILES EN FER OU ACIER LAMINES OU FILE A CHAUD            | 18 422 | 54 233  |
| 7217101000 | " FIL EN FER,ACIER N.ALLIE; N.REVETU MEME POLI CARBONE=> 0,6%"     | 9 997  | 54 830  |
| 7308200000 | TOURS ET PYLONES EN FONTE FER OU ACIER                             | 3 617  | 57 483  |
| 7308900000 | CONSTRUCTIONS ET LEURS PARTIES EN FONTE,FER OU ACIER               | 4 533  | 65 358  |
| 7309008200 | SILOS EN TOLE ONDULEE OU PROFILEE PR MATIERES SOLIDES              | 1 455  | 34 906  |
| 7310211000 | BOITES PR BOISSONS < 50L IMPORTEES PAR LES INDUSTRIELS             | 1 592  | 40 777  |
| 7312100090 | TORONS ET CABLES DIVERS EN ACIER N.ISOLE PR ELECTRICITE            | 3 706  | 52 471  |
| 7318159090 | AUTRES VIS ET BOULONS EN FER,FONTE OU ACIER                        | 3 087  | 55 240  |

|            |   |        |         |
|------------|---|--------|---------|
| 7326909990 |   | 5 148  | 203 601 |
| 7326909998 |   | 1 085  | 36 579  |
| 7408110011 | FILS EN CUIVRE AFFINE, LAMINE, FILE,ETIRE.SECT.> 6MM ET< OU= 15 | 13 327 | 280 791 |
| 7409210011 | TOLES ENROULEES DE LAITON % ZINC > OU= 10% EPAIS > 0,15MM       | 1 274  | 36 432  |
| 7409900099 | TOLES EN AUTRES ALLIAGES DE CUIVRE SF DOREES OU ARGENTEEES      | 1 881  | 125 128 |
| 7419999090 | OUVRAGES DIVERS EN CUIVRE N COULES NI MOULES                    | 62     | 48 188  |
| 7601200000 | ALLIAGES D'ALUMINIUM BRUT                                       | 6 035  | 124 824 |
| 7604109900 | PROFILES DIV. EN ALUMINIUM NON ALLIE, SF,LAMINES                | 1 086  | 38 293  |
| 7605110011 | FILS EN ALUMINIUM NON ALLIE LAMINE, ETIRE,SECT TRANSV < 15MM    | 4 770  | 96 735  |
| 7605210011 | FILS EN ALLIAGE D'ALUMINIUM FILES,LAMINES,SECT TRANSV,< 15MM    | 3 842  | 85 286  |
| 7606912010 | TOLES PLANES CIRCULAIRES EN ALUMINIUM N> ALLIE A SURFACE BRU    | 1 985  | 53 870  |
| 7607199000 | AUTRES FEUILLES EN ALUMINIUM SANS SUPPORT,EPAISSEUR 0,2MM       | 687    | 49 870  |
| 7612901000 | BOITES EN ALUMINIUM< OU= 300L PR CONDITONNEMENT BOISSONS        | 1 342  | 36 884  |
| 7616999090 | OUVRAGES DIVERS EN ALUMINIUM                                    | 389    | 41 547  |
| 7901110000 | ZINC BRUT N ALLIE,CONTENANT EN POIDS 99,99% OU PLUS DE ZINC     | 10 862 | 123 883 |
| 7907001000 | DISQUES RONDELLES EN ZINC PR FAB RIC.PILES ELECTRIQUES          | 2 221  | 33 025  |
| 8308909090 | ARTICLES DIV EN METAUX COMMUNS PR CONFECTIONS & EQUIPEMEN'      | 343    | 47 247  |
| 8402110090 | AUTRES CHAUDIERES A VAPEUR PRODUCTION HORAIRE> 45 TONNES        | 1 024  | 226 832 |
| 8407211000 | " MOTEURS PR PROPULSION BATEAUX,TYPE HORS-BORD; PUISS< 25CV"    | 206    | 47 577  |
| 8408109010 | MOTEURS DE PROPULSION PR BATEAUX POIDS 10 TONNES OU MOINS       | 465    | 50 856  |
| 8408202100 | MOTEURS PR PROPULSION DES VEHICULES,CYLINDREE= OU< 12000CM3     | 4 947  | 59 823  |

|            |   |       |         |
|------------|---|-------|---------|
| 8408909000 | AUTRES MOTEURS A PISTON                                     | 3 940 | 110 215 |
| 8409995000 | AUTRES CHEMISES POUR MOTEURS                                | 428   | 35 518  |
| 8409999000 | AUTRES PIECES DETACHEES POUR AUTRES MOTEURS                 | 625   | 182 166 |
| 8413110000 | POMPES A DISPOSITIF MESUREUR PR DISTRIBUTION DE CARBURANT   | 176   | 34 801  |
| 8413300090 | AUTRES POMPES A CARBURANT,HUILE OU LIQUIDE                  | 407   | 55 131  |
| 8413703000 | POMPES DITES IMMERGEES AVEC MOTEUR ELECTRIQUE               | 700   | 78 759  |
| 8413709900 | AUTRES POMPES CENTRIFUGES                                   | 446   | 31 833  |
| 8413910090 | PARTIES D'AUTRES POMPES                                     | 265   | 50 434  |
| 8414302000 | GROUPES MOTO-COMPRESSEURS HERMETIQUES PR EQUIP.FRIGORIFIQ   | 1 518 | 59 819  |
| 8414599090 | AUTRES VENTILATEURS SAUF A USAGE DOMESTIQUE                 | 368   | 34 520  |
| 8414803000 | AUTRES POMPES,MOTO-POMPES TURBO-POMPES ET COMPRESSEURS A    | 822   | 64 391  |
| 8415810000 | GROUPE PR LE CONDIT.AIR AVEC DISPOSITIF REFRIGERATION       | 1 001 | 86 205  |
| 8415820000 | GROUPES PR CONDITIONNER L'AIR,AVEC DISPOSITIF REFRIGERATION | 552   | 56 986  |
| 8415830090 | AUTRES GROUPES PR LE CONDITIONNEMENT AIR SANS DISP.REFRI    | 292   | 34 142  |
| 8417100090 | AUTRES FOURS PR LE GRILLAGE ET TRAITEMENT DES MINERAIS      | 1 959 | 31 663  |
| 8418210010 | REFRIGERATEURS,TYPE MENAGER A COMPRESSION,CAPACITE PLUS 40  | 2 318 | 91 937  |
| 8418508030 | COFFRE,VITRINES ET SIMIL PR PRODUCT FROID PN< 500KG         | 526   | 32 941  |
| 8418691000 | CONSTRUCTIONS PREFABRIQUEES PR ENTREPOTS FRIGORIFRIQUES     | 1 732 | 98 726  |
| 8418699000 | AUTRES MACHINES PR PRODUCTION DU FROID,POMPES A CHALEUR     | 2 294 | 192 150 |
| 8419500000 | ECHANGEURS DE CHALEUR                                       | 486   | 93 115  |
| 8419890099 | AUTRES APPAREILS ET DISPOSITIFS POUR AUTRES INDUSTRIES      | 362   | 37 873  |

|            |  |       |         |
|------------|--|-------|---------|
| 8421219000 | " APPAREILS PR FILTRATION DES EAUX; SF DES PISCINES"         | 673   | 101 424 |
| 8421239000 | APPAREILS DE FILTRATION HUILE MINERALE DS MOTEUR A ETINCELLI | 450   | 31 206  |
| 8421299000 | AUTRES APPAREILS POUR LA FILTRATION DES LIQUIDES             | 231   | 56 907  |
| 8421399000 | AUTRES APPAREILS POUR FILTRATION DU GAZ                      | 533   | 80 937  |
| 8422300000 | APPAREILS A REMPLIR,FERMER LES BOUTEILLES LES BOITES.ETC     | 1 010 | 245 333 |
| 8422400000 | MACHINES A EMB ALLER,EMPAQUETER LES MARCHANDISES             | 537   | 161 486 |
| 8422909000 |  | 35    | 34 891  |
| 8424810000 | APPAREILS A PULVERISER LES INSECTICIDES                      | 852   | 47 093  |
| 8424890000 | AUTRES APPAREILS A PULVERISER DU LIQUIDE OU DE LA POUDRE     | 262   | 33 826  |
| 8425420000 |  | 844   | 42 407  |
| 8426309000 | AUTRES GRUES SUR PORTIQUES                                   | 1 217 | 52 971  |
| 8427200091 | CHARIOTS AUTOPROPULSES LEVAGE A UNE HAUTEUR > OU= 1M         | 2 252 | 83 453  |
| 8428100000 | ASCENSEURS ET MONTE-CHARGES                                  | 2 643 | 100 585 |
| 8428390000 | AUTRES APPAREILS DE LEVAGE ET MANUTENTION                    | 471   | 30 521  |
| 8429200000 | NIVELEUSES   | 929   | 42 861  |
| 8429511000 | CHARGEUSES-PELLETEUSES SUSCEPTIBLES DE CREUSER LE SOL        | 6 236 | 188 886 |
| 8429519000 | AUTRES CHARGEUSES-PELLETEUSES A CHARGEMENT FRONTAL           | 2 477 | 72 652  |
| 8429521000 | ENGINS DIVERS A STRUCTURE POUVANT FAIRE ROTATION DE 360      | 2 363 | 42 351  |
| 8437800000 | APPAREILS POUR TRAITEMENT DES CEREALES ET LEGUMES SECS       | 952   | 106 422 |
| 8438300000 | MACHINES ET APPAREILS POUR LA SUCRERIE                       | 1 502 | 128 544 |
| 8438600000 | MACHINES ET APPAREILS PR LA PREP DES FRUITS OU LEGUMES       | 345   | 35 586  |

|            |  |       |         |
|------------|--|-------|---------|
| 8443190090 |  | 533   | 56 085  |
| 8445200000 | MACHINES PR LA FILATURE DES MAT.TEXTILES                       | 700   | 58 032  |
| 8445300000 | MACHINES PR LE DOUBLAGE,RETORDAGE DES MAT.TEXTILES             | 283   | 33 900  |
| 8445400000 | MACHINES A BOBINER OU DEVIDER LES MAT.TEXTILES                 | 274   | 39 296  |
| 8446300000 | METIERS A TISSER LARGEUR > 30 CM SANS NAVETTES                 | 878   | 69 329  |
| 8447110000 | METIERS A BONNETERIE CIRCULAIRE DIAMETRE< 165MM                | 196   | 33 142  |
| 8447120000 | METIERS A BONNETERIE CIRCULAIRE DIAMETRE> 165 MM               | 200   | 31 854  |
| 8447200099 | AUTRES METIERS A BONNETERIE RECTILIGNE A MOTEUR                | 339   | 53 711  |
| 8447900090 | METIERS A TULLE,A DENTELLE,A BRODERIE,A TRESSES ETC...         | 199   | 42 743  |
| 8451400000 | MACHINE POUR LAVAGE,TEINTURE.OU BLANCHIMENT                    | 612   | 60 734  |
| 8451500000 | MACHINES A ENROULER,DEROULER,DENTELER LE TISSU                 | 267   | 35 123  |
| 8451809090 | AUTRES MACHINES POUR LAVAGE,NETTOYAGE,SECHAGE                  | 480   | 53 640  |
| 8452290000 | AUTRES MACHINES A COUDRE                                       | 1 711 | 252 617 |
| 8452900000 |  | 49    | 31 428  |
| 8455210090 |  | 4 727 | 203 216 |
| 8465990000 | AUTRES MACHINES PR LE TRAVAIL DU BOIS,OS,PLASTIQUE             | 451   | 35 831  |
| 8471100099 | " MACHINE DE TRAIT DE L'INFO.ANALOGI OU HYBRIDE; SF AMAP.SF CA | 366   | 115 935 |
| 8471300099 | MACH,TRAIT INFOR PORTATIVE: PDS< 10KG: SF A L'AMAP: SF CAR.ARA | 97    | 76 877  |
| 8471410099 | MACH AUTO: AU MOINS 1 UNITE CENTRALE: SF PR AMAP: SF CAR ARA   | 525   | 321 950 |
| 8471490099 | AUT MACH.INFOR SOUS FORME DE SYSTEME: SF PR AMAP: SF A CAR AR  | 203   | 180 637 |
| 8471500099 | UNITES DIV DE TRAIT NUMER SF CELLES DES 847141 & 847149        | 145   | 77 664  |

|            |   |       |         |
|------------|---|-------|---------|
| 8471600020 | IMPRIMANTES A JET D'ENCRE                                   | 312   | 64 887  |
| 8471600099 | UNITE ENTREE-SORTIE AVEC MEMOIRE: SF A COORD X.Y,SF PR AMAP | 1 316 | 283 020 |
| 8471700099 | UNITES DE MEMOIRE.SAUF A DISQUE DUR,NON DESTINEES A L'AMAP  | 58    | 30 899  |
| 8471800099 | AUTRE UNITE DE MACHINE INFORM,SF PR L'AMAP: SF CARACT ARABE | 274   | 178 064 |
| 8471900099 | MACHINES INFORMATIQUES DIVERSES                             | 120   | 55 232  |
| 8472909090 | AUTRES MACHINES & APPAREILS DE BUREAU                       | 261   | 61 802  |
| 8473300099 | PARTIES ACCESS DES MACHINES 84.71 SF A CARTE PERFOREE       | 1 454 | 493 970 |
| 8474200090 | MACHINES ET APPAREIL A CONCASSER,BROYER OU PULVERISER       | 1 738 | 70 477  |
| 8474800000 | AUTRES MACHINES A TRIER,LAVER,CONCASSER,MALAXER             | 2 004 | 92 672  |
| 8474909800 | AUTRES PARTIES DE MACHINE A TRIER LAVER.CONCASSER           | 803   | 36 549  |
| 8477100000 | MACHINES A MOULER PAR INJECTION                             | 1 031 | 48 872  |
| 8477200000 | EXTRUDEUSES   | 485   | 60 033  |
| 8477300000 | MACHINES A MOULER PAR SOUFFLAGE                             | 157   | 40 140  |
| 8477800000 | AUTRES MACHINES ET APPAREILS PR LE TRAVAIL DU CAOUTCHOUC    | 418   | 41 248  |
| 8479200090 | AUTRES MACHINES POUR LES GRAISSES ET HUILES VEGET OU ANIMAL | 282   | 33 887  |
| 8479400090 | MACHINES A ARMER,RUBANER,ISOLER ET SIMILAIRES               | 310   | 44 929  |
| 8479820000 | MACHINES POUR MELANGER,MALAXER,BROYER TAMISER OU BRASSER    | 643   | 62 264  |
| 8479898000 | AUTRES MACHINES ET APPAREILS SAUF LES HYDROCUREUSES         | 2 945 | 322 336 |
| 8479909090 | PARTIES POUR AUTRES MACHINES ET APPAREIL N.D.A              | 145   | 52 734  |
| 8480710000 | MOULES POUR LE CAOUTCHOUC PAR INJECTION,COMPRESSION         | 521   | 113 483 |
| 8480790000 | MOULES POUR LE CAOUTCHOUC SF PAR INJECTION,COMPRESSION      | 241   | 56 531  |

|            |   |       |         |
|------------|---|-------|---------|
| 8481803090 | AUTRES ARTICLES ROBINETTERIE SANITAIRE                        | 588   | 31 262  |
| 8481809400 |   | 1 451 | 114 357 |
| 8481809800 | AUTRES ARTICLES DE ROBINETTERIE ET ORGANES SIMILAIRES         | 692   | 85 790  |
| 8482100000 | ROULEMENTS A BILLES   | 522   | 64 481  |
| 8483300000 | " PALIERS SF A ROULEMENTS INCORPORES; COUSSINETS"             | 501   | 68 580  |
| 8483409010 | AUTRES ENGRENAGES   | 217   | 39 073  |
| 8484900000 | JEUX OU ASSORTIMENTS DE JOINTS                                | 137   | 42 676  |
| 8501529900 | AUTRES MOTEURS POLYPHASES POIDS > 10KG PUISSANCE> 750W        | 839   | 57 211  |
| 8502120000 | GROUPE ELECTROGENES MOTEUR DIESEL PUISSANCE> 75 & 375 KVA     | 612   | 39 604  |
| 8502130000 | GROUPE ELECTROGENE MOTEUR DIESEL PUISS > 375 KVA              | 333   | 31 310  |
| 8504238900 | AUTRES TRANSFO,25< FRE.INDUST< = 60 PERIODE/S,PUISS> 10000KVA | 944   | 43 618  |
| 8504409990 | AUTRES CONVERTISSEURS STATIQUES SAUF CHARGEURS DE BATTERIE    | 580   | 108 698 |
| 8512200019 | APPAREILS D'ECLAIRAGE PR AUTRES VEHICULES AUTOMOBILES         | 432   | 41 915  |
| 8517190090 | AUTRES POSTES TELEPHONIQUES D'USAGERS SF A COMBINES SS FIL    | 207   | 71 998  |
| 8517300000 | APPAREILS DE COMMUNICATION PAR TELEPHONIE OU TELEGRAPHIE      | 168   | 281 213 |
| 8517500019 | AUTRES APPAREILS DE TELECOMMUNICATION PAR COURANT PORTEUI     | 52    | 72 348  |
| 8517500099 | AUTRES APPAREILS PR LA TELEPHONIE NUMERIQUE                   | 1 201 | 375 624 |
| 8517800099 |   | 244   | 110 746 |
| 8517900099 | AUTRES PARTIES POUR APPAREILS DE TELEPHONIE OU TELEGRAPHIE    | 77    | 87 128  |
| 8521100090 | AUTRES VIDEOPHONES A BANDES MAGNETIQUES                       | 127   | 31 622  |
| 8524311000 | DISQUES DESTINES AUX ORDINATEURS ELECTRONIQUES (PROGRAMME     | 5     | 142 901 |

|            |   |       |           |
|------------|---|-------|-----------|
| 8524391200 | DISQUES CD-ROM ET DVD                                       | 58    | 118 122   |
| 8524911000 | AUTRES DISQUES POUR ORDINATEURS ELECTRONIQUES(PROGRAMMES    | 2     | 85 166    |
| 8525100090 | APPAREILS D'EMISSION SAUF PR TV AUTORISEE ET AMAP           | 39    | 114 187   |
| 8525200081 | AUTRES APPAREILS EMETTEURS RECEPTEURS PORTABLES             | 1 037 | 1 315 879 |
| 8525200089 | AUTRES APPAREILS EMETTEURS RECEPTEURS                       | 856   | 875 506   |
| 8527139991 | RECEPTEURS PORTATIFS COMBINES AVC APPAREILS D'ENREGISTREME  | 1 866 | 90 182    |
| 8527219993 | RECEPTEURS FIXES AVEC APPAREILS D'ENREGISTREMENT POUR AUTO  | 340   | 34 526    |
| 8527319999 | AUTRES APPAREILS RECEPTEURS AVEC APPAREIL D'ENREGISTREMENT  | 476   | 61 683    |
| 8528129991 | TELEVISIONS EN COULEURS A L'ETAT MONTE COMPLET OU NON       | 6 780 | 588 285   |
| 8529102900 | AUTRES ANTENNES   | 213   | 59 213    |
| 8529109000 |   | 214   | 66 822    |
| 8529900099 | AUTRES PARTIES PR APPAREILS DES N0 85.25 A 85.28            | 44    | 48 138    |
| 8530100000 | APPAREILS ELECTRIQUES POUR VOIES FERREES OU SIMILAIRES      | 169   | 59 736    |
| 8536109091 |   | 286   | 35 416    |
| 8536209010 | DISJONCTEURS D'APPLICATION INDUSTRIELLE                     | 130   | 37 352    |
| 8536909019 | AUTRES APPAREILS ELECT.D'APPLICAT.INDUST.SF MAT DE CONNEX   | 527   | 92 283    |
| 8536909098 | AUTRES APPAREILS PR LA COUPURE SF DE COMPTAGE ELECTRIQUE    | 236   | 41 757    |
| 8536909099 | AUTRES APPAREILS PR LA COUPURE SF DE COMPTAGE ELECTRIQUE    | 1 049 | 166 962   |
| 8537100019 | TABLEAUX,PANNEAUX ET AUTRES SUPPORTS ELECT.INDUST < 1000V   | 102   | 33 923    |
| 8537100090 | TABLEAUX,PANNEAUX ET AUTRES SUPPORTS ELECT.PR TELECOM < 100 | 37    | 38 600    |
| 8538909999 | AUTRES PARTIES DES APPAREILS 85-35,85-36 OU 85-37           | 1 767 | 313 720   |

|            |   |       |           |
|------------|---|-------|-----------|
| 8539310000 | LAMPES ET TUBES A DECHARGE FLUORESCENTS A CATHODE CHAUDE      | 565   | 37 628    |
| 8541290000 | AUTRES TRANSISTORS AUTRE QUE LES PHOTO-TRANSISTORS            | 2 580 | 2 239 295 |
| 8541900000 | PARTIES DE DIODES TRANSISTORS ET DISPOSITIFS SIMILAIRES       | 312   | 115 865   |
| 8542120000 | CARTES MUNIES D'UN CIRCUIT INTEGRE ELECTRONIQUE               | 49    | 162 635   |
| 8543899090 | AUTRES MACHINES & APPAREILS ELECTRIQUES N.DENOMMES AILLEUF    | 1 284 | 480 034   |
| 8544419100 | CONDUCTEURS ELECTRIQUES AVEC CONNEXION ISOLES DE PLASTIQUE    | 4 819 | 393 099   |
| 8544419900 | AUT.CABLES MUNIS DE PIECE CONNEXION ISOLE AVEC D'AUTRES MAT   | 104   | 31 354    |
| 8544493000 | AUTRES CONDUCTEURS ELECTRIQUES 80V ISOLES DE MAT.PLASTIQUES   | 4 032 | 137 620   |
| 8544499000 | AUTRES CABLES ISOLES AVEC AUTRES MATIERES                     | 3 226 | 176 087   |
| 8544593000 | AUTRES CABLES ISOLES AVEC PLASTIQUE PR TENSION < OU= 1000V    | 1 174 | 41 241    |
| 8544604000 | CABLE S.PIECE CONNEXION ISOLE DE PLAST.TENSION > 1000V        | 583   | 90 947    |
| 8546900090 | ISOLATEURS EN AUTRES MATIERES                                 | 300   | 30 261    |
| 8547200000 | PIECES ISOLANTES EN MAT.PLASTIQUES SF ISOLATEURS DU 85-46     | 915   | 256 562   |
| 8701201100 | TRACTEURS ROUTIERS EN CKD,IMPORTES PAR CHAINES AGREES         | 4 859 | 372 331   |
| 8701201900 | AUTRES TRACTEURS ROUTIERS                                     | 2 349 | 38 567    |
| 8701903091 | TRACTEURS AGRICOLES A ROUES,NEUFS,MOTEUR COMBUST.INTERN> 3    | 3 056 | 175 570   |
| 8702101091 | AUTOCARS,AUTOBUS ALLUMAGE PAR COMPRESSION,EN CKD,CYL> 3000    | 1 997 | 170 348   |
| 8702109911 | VEHICULES NEUFS PR TRANSPORT DE PERSONNES,CYLINDREE< 3000CM   | 866   | 58 157    |
| 8702109991 | VEHICULES NEUFS PR TRANSPORT DE PERSONNES,CYLIND.> OU= 3000CM | 385   | 37 475    |
| 8703228300 | AUTRES VEHICULES NEUFS,CYLINDREE N'EXCEDANT PAS 1500CM3       | 4 289 | 288 590   |
| 8703234300 | AUTRES VEHICULES NEUFS,CYL.< 1800CM3,A ALLUMAGE PAR ETINCELL  | 1 514 | 132 681   |

|            |   |        |           |
|------------|---|--------|-----------|
| 8703235300 | AUTRES VEHICULES NEUFS,CYLINDREE N'EXCEDANT PAS 2200CM3       | 1 545  | 163 613   |
| 8703238300 | AUTRES VEHICULES NEUFS,CYLINDREE N'EXCEDANT PAS 3000CM3       | 782    | 106 449   |
| 8703248300 | AUTRES VEHICULES NEUFS,CYLINDREE EXCEDANT 3000CM3             | 211    | 52 341    |
| 8703324300 | AUTRES VEHICULES NEUFS,CYLINDREE N'EXCEDANT PAS 1800CM3       | 386    | 32 140    |
| 8703325300 | AUTRES VEHICULES NEUFS,CYLINDREE INFERIEURE A 2200CM3         | 14 502 | 1 104 100 |
| 8703328300 | AUTRES VEHICULES NEUFS,CYLINDREE > A 2200 CM3                 | 1 124  | 90 258    |
| 8703338300 | AUTRES VEHICULES NEUFS,CYLINDREE EXCEDANT 2500CM3             | 1 983  | 216 266   |
| 8704211190 | VEHICULE SF CAMION-CITERNE EN C.K.D,CYLIND< 3000CM3 CHARGE< 3 | 9 642  | 463 614   |
| 8704219951 | VEHICULES NEUFS PR MARCHANDISES,CYLIND=< 3000CM3,CHARGE< = 5T | 4 712  | 292 867   |
| 8704221099 | VOITURES CKD PR MARCHANDISES,CYLINDREE< 3000CM3,CHARGE 5-20T  | 6 365  | 409 342   |
| 8705300010 | VOITURES NEUVES DE LUTTES CONTRE L'INCENDIE                   | 490    | 71 933    |
| 8705909200 | AMBULANCES EQUIPEES D'UN BLOC OPERATOIRE                      | 298    | 38 409    |
| 8708210099 | PARTIES DE CEINTURES DE SECURITE DES VEHICULES 8701 A 8705    | 2 406  | 161 170   |
| 8708291000 | PARTIE ET ACCESSOIRES DE CARROSSERIE PR INDUSTRIE DE MONTAGE  | 6 324  | 390 454   |
| 8708298900 | AUTRES PARTIES & ACCESSOIRES DE CARROSSERIE                   | 2 240  | 77 351    |
| 8708398900 | AUTRES PIECES DE FREINS SF GARNITURES                         | 1 427  | 35 069    |
| 8708700099 | ROUES ET LEURS PARTIES DES 8701 A 8705 SAUF POUR MONTAGE      | 3 448  | 78 776    |
| 8708802000 | AMORTISSEURS DE SUSPENSION A L'ETAT MONTE DES 8701 A 8705     | 659    | 41 745    |
| 8708809900 | AUTRES PARTIES D'AMORTISSEURS DE SUSPENSION DES 8701 A 8705   | 419    | 37 279    |
| 8708939900 | EMBAYAGES ET LEURS PARTIES                                    | 399    | 37 703    |
| 8708940090 | AUTRES VOLANTS,COLONNES ET BOITERS DE DIRECTION               | 401    | 32 900    |

|            |   |        |         |
|------------|---|--------|---------|
| 8708999800 | AUTRES PARTIES ET ACCESSOIRES DES N 8701 A 8705             | 1 000  | 53 429  |
| 8711109300 | AUTRES MOTOCYCLES EN CKD,CYLINDREE N'EXCEDANT PAS 50CM3     | 420    | 36 985  |
| 8803301000 | PIECES DETACHEES DIVERSES D'AERODYNES                       | 103    | 230 688 |
| 8902000090 | AUTRES NAVIRES-USINES PR TRAITEMENT DES PRODUITS DE PECHE   | 10 758 | 98 747  |
| 9010100090 | AUTRES APPAREILS PR DEVELOPPEMENT PELLICULE.PHOTOS ETC...   | 88     | 37 132  |
| 9018909099 |   | 148    | 81 589  |
| 9022140000 | AUTRES APP A RAYONS X PR USAGE MEDICAL,CHIRURGICAL,VETERINA | 124    | 64 101  |
| 9023000010 | INSTRUMENTS PR ENSEIGNEMENT PHYSIQUE,CHIMIE OU TECHNIQUE    | 99     | 45 523  |
| 9027800010 | INSTRUMENTS & APPAREILS DIV.PR ANALYSE,ESSAI OU MESURE      | 40     | 37 349  |
| 9031800010 | INSTRUMENT APPAREILS ELECTRIQUE DE MESURE OU CONTROLE       | 56     | 30 181  |
| 9032899010 | INSTRUMENTS ELECTRONIQUES DIV.DE REGULATION & AUTO CONTRO   | 74     | 30 639  |
| 9110120000 | MOUVEMENTS D'HORLOGERIE INCOMPLETS,ASSEMBLES                | 20     | 33 229  |
| 9403209090 | AUTRES MEUBLES EN METAL                                     | 1 529  | 85 259  |
| 9403300090 | AUTRES MEUBLES EN BOIS DES TYPES UTILISES DANS LES BUREAUX  | 1 887  | 34 656  |
| 9403500090 | AUTRES MEUBLES EN BOIS UTILISES DANS LES CHAMBRES A COUCHER | 4 321  | 51 431  |
| 9403600090 |   | 4 242  | 82 800  |
| 9503900030 |   | 1 314  | 52 025  |
| 9606101000 | B OUTONS-PRESSION ET SIMILAIRES                             | 191    | 43 860  |
| 9606210000 | B OUTONS EN MATIERES PLASTIQUES N.RECOUVERTS DE MAT.TEXTILE | 375    | 123 041 |
| 9606220000 | B OUTONS EN METAUX COMMUNS NON RECOUVERTS DE TEXTILE        | 228    | 49 001  |
| 9607110000 | FERMETURE A GLISSIERE,AVEC AGRAFES EN METAUX COMMUNS        | 218    | 45 278  |

|                   |   |                      |                   |                    |
|-------------------|---|----------------------|-------------------|--------------------|
| <b>9607190000</b> | <b>AUTRES FERMETURES A GLISSIERE</b>            |                      | <b>842</b>        | <b>149 615</b>     |
| <b>9607200090</b> | <b>AUTRES PARTIES DE FERMETURES A GLISSIERE</b> |                      | <b>731</b>        | <b>30 086</b>      |
| <b>9612109000</b> | <b>AUTRES RUBANS ENCREURS</b>                   |                      | <b>302</b>        | <b>36 238</b>      |
|                   | <b>Total</b>                                    | <b>***</b>           | <b>28 254 544</b> | <b>97 629 576</b>  |
|                   | <b>Autres produits</b>                          | <b>***</b>           | <b>1 735 139</b>  | <b>27 088 205</b>  |
|                   | <b>Total des</b>                                | <b>Im portations</b> | <b>***</b>        | <b>29 989 683</b>  |
|                   |   |                      |                   | <b>124 717 781</b> |

Balance commerciale 2001

2001

***IMPORTATIONS  
PAR PAYS***

## Exportations par continent et pays

|                      | 2000      |            | 2001      |            | Evo.%  | PU.01  |
|----------------------|-----------|------------|-----------|------------|--------|--------|
|                      | Poids     | Valeur     | Poids     | Valeur     |        |        |
|                      | Tonnes(T) | 1000 DH    | Tonnes(T) | 1000 DH    |        |        |
| <b><u>EUROPE</u></b> |           |            |           |            |        |        |
| ALBANIE              |           |            | 3         | 124        |        | 41 333 |
| ALLEMAGNE            | 515 611   | 5 978 408  | 925 823   | 6 421 590  | 7,4    | 6 936  |
| ANDORRE              |           |            |           | 88         |        |        |
| AUTRICHE             | 23 921    | 199 802    | 6 595     | 172 531    | -13,6  | 26 161 |
| BIELORUSSIE          | 44 764    | 93 704     | 46 209    | 87 736     | -6,4   | 1 899  |
| BOSNIE HERZEGOVINE   | 4 501     | 16 933     | 5 685     | 21 371     | 26,2   | 3 759  |
| BULGARIE             | 91 429    | 130 181    | 48 818    | 88 539     | -32,0  | 1 814  |
| CHYPRE               | 9 277     | 131 696    | 9 820     | 58 128     | -55,9  | 5 919  |
| CROATIE              | 2 921     | 18 904     | 37 184    | 122 658    |        | 3 299  |
| DANEMARK             | 89 366    | 596 844    | 6 163     | 340 553    | -42,9  | 55 258 |
| ESPAGNE              | 1 313 810 | 12 092 625 | 1 289 422 | 11 914 671 | -1,5   | 9 240  |
| ESTONIE              | 22 027    | 40 301     | 4 940     | 35 984     | -10,7  | 7 284  |
| FINLANDE             | 64 628    | 1 207 464  | 72 785    | 596 888    | -50,6  | 8 201  |
| FRANCE               | 3 489 723 | 29 438 945 | 2 685 523 | 31 231 755 | 6,1    | 11 630 |
| GEORGIE              | 101       | 799        | 14        | 1 149      | 43,8   | 82 071 |
| GIBRALTAR            | 3 888     | 5 643      |           | 2          | -100,0 |        |
| GRANDE-BRETAGNE      | 588 498   | 7 559 308  | 291 937   | 6 794 620  | -10,1  | 23 274 |
| GRECE                | 36 911    | 207 460    | 32 628    | 177 125    | -14,6  | 5 429  |
| HONGRIE              | 10 102    | 77 710     | 42 096    | 148 519    | 91,1   | 3 528  |
| IRLANDE              | 57 719    | 312 652    | 12 521    | 328 937    | 5,2    | 26 271 |
| ISLANDE              | 13        | 4 624      | 54        | 1 908      | -58,7  | 35 333 |
| ITALIE               | 322 448   | 5 809 777  | 349 450   | 6 453 790  | 11,1   | 18 468 |

|                           |            |            |            |            |       |        |
|---------------------------|------------|------------|------------|------------|-------|--------|
| <i>KAZAKHSTAN</i>         | 13 803     | 46 616     | 932        | 9 813      | -78,9 | 10 529 |
| <i>LETONIE</i>            | 7          | 163        | 8 001      | 11 419     |       | 1 427  |
| <i>LITUANIE</i>           | 107        | 3 418      | 103        | 6 708      | 96,3  | 65 126 |
| <i>MALTE</i>              | 28 306     | 10 825     | 61         | 2 050      | -81,1 | 33 607 |
| <i>MOLDAVIE</i>           |            |            | 27 375     | 44 503     |       | 1 626  |
| <i>NORVEGE</i>            | 71 350     | 262 238    | 85 034     | 297 360    | 13,4  | 3 497  |
| <i>OUZBEKISTAN</i>        | 1 364      | 17 891     | 2 253      | 33 219     | 85,7  | 14 744 |
| <i>PAYS-BAS</i>           | 245 751    | 2 067 846  | 259 576    | 2 006 756  | -3,0  | 7 731  |
| <i>POLOGNE</i>            | 735 107    | 559 394    | 678 803    | 608 135    | 8,7   | 896    |
| <i>PORTUGAL</i>           | 126 520    | 798 877    | 89 691     | 729 101    | -8,7  | 8 129  |
| <i>REPUBLIQUE TCHEQUE</i> | 23 531     | 136 516    | 15 809     | 187 130    | 37,1  | 11 837 |
| <i>ROUMANIE</i>           | 80 573     | 292 366    | 217 745    | 432 170    | 47,8  | 1 985  |
| <i>RUSSIE</i>             | 1 838 038  | 2 663 227  | 2 278 566  | 4 197 493  | 57,6  | 1 842  |
| <i>SLOVAQUIE</i>          | 6 041      | 38 571     | 1 263      | 27 536     | -28,6 | 21 802 |
| <i>SLOVENIE</i>           | 1 046      | 27 084     | 878        | 23 929     | -11,6 | 27 254 |
| <i>SUEDE</i>              | 196 112    | 2 718 938  | 270 029    | 1 612 725  | -40,7 | 5 972  |
| <i>SUISSE</i>             | 37 699     | 1 209 193  | 56 887     | 1 357 972  | 12,3  | 23 871 |
| <i>TADJIKISTAN</i>        | 797        | 13 091     | 593        | 10 248     | -21,7 | 17 282 |
| <i>TURKMENISTAN</i>       | 694        | 9 655      | 142        | 2 208      | -77,1 | 15 549 |
| <i>TURQUIE</i>            | 149 693    | 1 059 743  | 233 421    | 1 267 808  | 19,6  | 5 431  |
| <i>U.E.B.L.</i>           | 279 766    | 1 952 235  | 233 936    | 1 822 110  | -6,7  | 7 789  |
| <i>UKRAINE</i>            | 555 272    | 1 056 510  | 1 112 003  | 1 659 477  | 57,1  | 1 492  |
| <i>Total</i>              | 11 083 235 | 78 868 177 | 11 440 771 | 81 348 536 | 3,1   | 7 110  |

## Importations par continent et pays

|                           | 2000      |           | 2001      |           | Evo.% | PU.01  |
|---------------------------|-----------|-----------|-----------|-----------|-------|--------|
|                           | Poids     | Valeur    | Poids     | Valeur    |       |        |
|                           | Tonnes(T) | 1000 DH   | Tonnes(T) | 1000 DH   |       |        |
| <b><u>AFRIQUE</u></b>     |           |           |           |           |       |        |
| <i>AFRIQUE DU SUD</i>     | 2 369 983 | 938 428   | 3 496 653 | 1 635 740 | 74,3  | 468    |
| <i>ALGERIE</i>            | 593 439   | 2 023 730 | 782 574   | 2 183 376 | 7,9   | 2 790  |
| <i>BENIN</i>              | 6 873     | 95 144    | 5 491     | 77 011    | -19,1 | 14 025 |
| <i>BURKINA FASO</i>       | 3 369     | 45 954    | 3 493     | 49 205    | 7,1   | 14 087 |
| <i>CAMEROUN</i>           | 18 825    | 104 713   | 17 894    | 119 053   | 13,7  | 6 653  |
| <i>CAP VERT</i>           | 12        | 441       |           | 8         | -98,2 |        |
| <i>COMORES(ILES)</i>      |           | 32        |           | 16        | -50,0 |        |
| <i>CONGO</i>              | 82 981    | 92 024    | 37 256    | 48 972    | -46,8 | 1 314  |
| <i>COTE-D'IVOIRE</i>      | 25 160    | 191 387   | 24 027    | 172 373   | -9,9  | 7 174  |
| <i>EGYPTE</i>             | 114 691   | 452 841   | 172 482   | 533 932   | 17,9  | 3 096  |
| <i>ETHIOPIE</i>           | 3 754     | 15 893    | 5 149     | 23 033    | 44,9  | 4 473  |
| <i>GABON</i>              | 59 673    | 185 119   | 69 933    | 233 347   | 26,1  | 3 337  |
| <i>GHANA</i>              | 4 316     | 9 833     | 3 400     | 13 341    | 35,7  | 3 924  |
| <i>GUINEE</i>             | 20 686    | 148 767   | 22 483    | 94 984    | -36,2 | 4 225  |
| <i>GUINEE BISSAU</i>      |           |           | 40        | 390       |       | 9 750  |
| <i>GUINEE EQUATORIALE</i> | 3 564     | 10 944    | 10 917    | 31 534    | 188,1 | 2 889  |
| <i>KENYA</i>              | 494       | 4 192     | 381       | 3 186     | -24,0 | 8 362  |
| <i>LIBERIA</i>            | 20        | 76        | 7 826     | 16 646    |       | 2 127  |
| <i>LIBYE</i>              | 199 368   | 640 207   | 298 406   | 777 718   | 21,5  | 2 606  |
| <i>MADAGASCAR</i>         | 1 340     | 12 229    | 1 492     | 13 980    | 14,3  | 9 370  |
| <i>MALAWI</i>             | 50        | 1 491     | 358       | 10 382    |       | 29 000 |
| <i>MALI</i>               | 2 406     | 33 731    | 1 439     | 21 552    | -36,1 | 14 977 |

|                            |           |           |           |           |        |        |
|----------------------------|-----------|-----------|-----------|-----------|--------|--------|
| <i>MAURICE(ILE)</i>        | 115       | 6 594     | 92        | 3 889     | -41,0  | 42 272 |
| <i>MAURITANIE</i>          | 27        | 298       | 7         | 175       | -41,3  | 25 000 |
| <i>NAMIBIE</i>             |           |           | 7         | 172       |        | 24 571 |
| <i>NIGER</i>               | 21        | 412       |           |           | -100,0 |        |
| <i>NIGERIA</i>             | 38 937    | 55 293    | 56 814    | 72 177    | 30,5   | 1 270  |
| <i>OUGANDA</i>             | 24        | 769       | 2 270     | 16 579    |        | 7 304  |
| <i>REP. CENTRAFRICAINE</i> | 695       | 5 452     | 663       | 4 515     | -17,2  | 6 810  |
| <i>REUNION (LA)</i>        |           |           |           | 4         |        |        |
| <i>SAINTE-HELENE</i>       | 40        | 1 229     |           | 198       | -83,9  |        |
| <i>SENEGAL</i>             | 3 702     | 7 341     | 1 588     | 15 852    | 115,9  | 9 982  |
| <i>SEYCHELLES</i>          |           | 146       | 5         | 61        | -58,2  | 12 200 |
| <i>SIERRA LEONE</i>        | 15        | 440       | 5 107     | 9 464     |        | 1 853  |
| <i>SOMALIE</i>             |           |           | 3         | 65        |        | 21 667 |
| <i>SOUDAN</i>              | 76        | 1 607     | 1 532     | 2 530     | 57,4   | 1 651  |
| <i>SWAZILAND</i>           | 37        | 973       |           | 2         | -99,8  |        |
| <i>TANZANIE</i>            |           | 2         | 265       | 2 393     |        | 9 030  |
| <i>TCHAD</i>               | 2 613     | 30 610    | 3 003     | 36 280    | 18,5   | 12 081 |
| <i>TOGO</i>                | 2 814     | 30 484    | 5 707     | 51 297    | 68,3   | 8 988  |
| <i>TUNISIE</i>             | 40 145    | 358 249   | 51 046    | 511 232   | 42,7   | 10 015 |
| <i>ZIMBABWE</i>            | 681       | 19 857    | 555       | 18 190    | -8,4   | 32 775 |
| <i>Total</i>               | 3 600 946 | 5 526 932 | 5 090 358 | 6 804 854 | 23,1   | 1 337  |

## Importations par continent et pays

103

|                        | 2000      |           | 2001      |           | Evo.% | PU.01   |
|------------------------|-----------|-----------|-----------|-----------|-------|---------|
|                        | Poids     | Valeur    | Poids     | Valeur    |       |         |
|                        | Tonnes(T) | 1000 DH   | Tonnes(T) | 1000 DH   |       |         |
| <b><u>AMERIQUE</u></b> |           |           |           |           |       |         |
| ANTILLES NEERLANDAISI  | 25 000    | 7 021     | 1         | 138       | -98,0 | 138 000 |
| ARGENTINE              | 559 553   | 1 066 839 | 741 595   | 1 652 026 | 54,9  | 2 228   |
| BAHAMAS                | 4         | 1 451     | 19        | 2 500     | 72,3  | 131 579 |
| BARBADE                | 3         | 98        | 4         | 56        | -42,9 | 14 000  |
| BELIZE                 |           | 46        | 21        | 208       |       | 9 905   |
| BERMUDES               | 3 507     | 6 327     |           | 1 295     | -79,5 |         |
| BOLIVIE                | 11        | 316       | 20        | 161       | -49,1 | 8 050   |
| BRESIL                 | 599 916   | 1 820 578 | 956 247   | 3 064 927 | 68,3  | 3 205   |
| CANADA                 | 1 219 182 | 2 404 029 | 1 147 938 | 2 545 978 | 5,9   | 2 218   |
| CHILI                  | 45 577    | 110 920   | 39 152    | 110 791   | -0,1  | 2 830   |
| COLOMBIE               | 20 860    | 83 742    | 1 053     | 20 762    | -75,2 | 19 717  |
| COSTA RICA             | 28 539    | 77 111    | 225       | 6 854     | -91,1 | 30 462  |
| CUBA                   | 198       | 4 397     | 6         | 906       | -79,4 | 151 000 |
| EQUATEUR               | 89        | 1 762     | 1 382     | 7 297     |       | 5 280   |
| ETATS-UNIS             | 2 838 460 | 6 836 070 | 2 321 301 | 4 608 239 | -32,6 | 1 985   |
| GUADELOUPE             | 1         | 66        | 5         | 44        | -33,3 | 8 800   |
| GUATEMALA              | 97 417    | 269 913   | 148       | 3 419     | -98,7 | 23 101  |
| HAITI                  | 16        | 335       | 33        | 535       | 59,7  | 16 212  |
| HONDURAS               | 216       | 5 180     | 131       | 2 514     | -51,5 | 19 191  |
| MEXIQUE                | 6 118     | 79 715    | 6 329     | 84 119    | 5,5   | 13 291  |
| NICARAGUA              | 119       | 2 797     | 227       | 3 662     | 30,9  | 16 132  |

|                        |           |            |           |            |       |        |
|------------------------|-----------|------------|-----------|------------|-------|--------|
| <i>PANAMA</i>          | 24        | 3 902      | 10 267    | 33 152     |       | 3 229  |
| <i>PARAGUAY</i>        | 3         | 482        | 24 022    | 35 534     |       | 1 479  |
| <i>PEROU</i>           | 7 937     | 36 776     | 2 881     | 19 038     | -48,2 | 6 608  |
| <i>REP.DOMINICAINE</i> | 826       | 20 112     | 700       | 20 420     | 1,5   | 29 171 |
| <i>SALVADOR</i>        | 65 252    | 192 830    | 52        | 1 243      | -99,4 | 23 904 |
| <i>SURINAM</i>         |           | 27         | 4         | 170        |       | 42 500 |
| <i>TRINIDAD</i>        |           |            | 3 300     | 5 514      |       | 1 671  |
| <i>URUGUAY</i>         | 48 556    | 50 841     | 600       | 27 398     | -46,1 | 45 663 |
| <i>VENEZUELA</i>       | 138 485   | 61 070     | 200 364   | 94 972     | 55,5  | 474    |
| <i>Total</i>           | 5 705 869 | 13 144 753 | 5 458 027 | 12 353 872 | -6,0  | 2 263  |

### Importations par continent et pays

|                     | 2000      |           | 2001      |           | Evo. % | PU.01   |
|---------------------|-----------|-----------|-----------|-----------|--------|---------|
|                     | Poids     | Valeur    | Poids     | Valeur    |        |         |
|                     | Tonnes(T) | 1000 DH   | Tonnes(T) | 1000 DH   |        |         |
| <b>ASIE</b>         |           |           |           |           |        |         |
| AFGHANISTAN         |           |           | 49        | 853       |        | 17 408  |
| ARABIE SAOUDITE     | 2 974 405 | 6 087 755 | 3 112 951 | 5 891 257 | -3,2   | 1 892   |
| BAHREIN             | 1 226     | 28 801    | 2 208     | 48 755    | 69,3   | 22 081  |
| BANGLADESH          | 1 301     | 10 323    | 1 261     | 10 327    |        | 8 190   |
| CAMBODGZ            |           | 6         | 4         | 64        |        | 16 000  |
| CHINE               | 182 253   | 2 846 407 | 188 126   | 3 146 184 | 10,5   | 16 724  |
| COREE DU SUD        | 29 328    | 1 261 869 | 23 366    | 1 445 505 | 14,6   | 61 864  |
| EMIRATS ARABES UNIS | 96 784    | 206 311   | 274 787   | 233 501   | 13,2   | 850     |
| HONG-KONG           | 8 349     | 363 884   | 7 912     | 299 985   | -17,6  | 37 915  |
| INDE                | 26 348    | 570 107   | 32 898    | 755 709   | 32,6   | 22 971  |
| INDONESIE           | 42 823    | 401 643   | 36 433    | 416 518   | 3,7    | 11 432  |
| IRAN                | 1 691 729 | 3 795 917 | 1 581 713 | 3 184 750 | -16,1  | 2 013   |
| IRAQ                | 2 452 349 | 5 047 572 | 2 461 355 | 4 640 303 | -8,1   | 1 885   |
| JAPON               | 22 401    | 2 069 431 | 21 481    | 1 884 565 | -8,9   | 87 732  |
| JORDANIE            | 1 086     | 23 990    | 1 176     | 18 532    | -22,8  | 15 759  |
| KOWEIT              | 87 870    | 102 221   | 61 484    | 65 896    | -35,5  | 1 072   |
| LIBAN               | 4 426     | 76 535    | 1 923     | 80 019    | 4,6    | 41 612  |
| MALAISIE            | 13 844    | 262 444   | 14 011    | 289 289   | 10,2   | 20 647  |
| OMAN                | 8         | 337       | 198       | 2 565     |        | 12 955  |
| PAKISTAN            | 2 802     | 64 763    | 2 708     | 80 720    | 24,6   | 29 808  |
| PHILIPPINES         | 141       | 19 993    | 203       | 22 563    | 12,9   | 111 148 |

|                  |           |            |           |            |       |        |
|------------------|-----------|------------|-----------|------------|-------|--------|
| <i>QATAR</i>     | 5 578     | 46 412     | 2 401     | 19 549     | -57,9 | 8 142  |
| <i>SINGAPOUR</i> | 1 820     | 104 031    | 1 700     | 87 471     | -15,9 | 51 454 |
| <i>SRI LANKA</i> | 1 131     | 23 992     | 836       | 19 703     | -17,9 | 23 568 |
| <i>SYRIE</i>     | 8 792     | 109 488    | 11 785    | 142 077    | 29,8  | 12 056 |
| <i>TAIWAN</i>    | 11 551    | 636 238    | 12 604    | 654 480    | 2,9   | 51 926 |
| <i>THAILANDE</i> | 6 084     | 185 021    | 9 869     | 265 293    | 43,4  | 26 881 |
| <i>TIMOR EST</i> |           |            |           | 119        |       |        |
| <i>VIETNAM</i>   | 3 933     | 52 129     | 3 024     | 34 270     | -34,3 | 11 333 |
| <i>YEMEN</i>     | 53        | 1 488      | 622       | 9 581      |       | 15 404 |
|                  | 7 678 415 | 24 399 108 | 7 869 088 | 23 750 403 | -2,7  | 3 018  |

**AUSTRALIE ET OCEANIE**

|                         |        |         |         |         |       |        |
|-------------------------|--------|---------|---------|---------|-------|--------|
| <i>AUSTRALIE</i>        | 65 617 | 262 265 | 123 570 | 303 940 | 15,9  | 2 460  |
| <i>CHRISTMAS(ILE)</i>   |        |         |         | 2       |       |        |
| <i>COCOS (ILES)</i>     |        | 4       |         | 20      |       |        |
| <i>NOUVELLE-ZELANDE</i> | 10 811 | 193 849 | 7 771   | 151 323 | -21,9 | 19 473 |
| <i>PAPOUASIE</i>        |        |         | 31      | 1 072   |       | 34 581 |
|                         | 76 428 | 456 118 | 131 372 | 456 357 | 0,1   | 3 474  |

**DIVERS**

|                            |     |        |    |       |       |        |
|----------------------------|-----|--------|----|-------|-------|--------|
| <i>ZONE FRANCHE TANGER</i> | 290 | 27 132 | 67 | 3 759 | -86,1 | 56 104 |
|                            | 290 | 27 132 | 67 | 3 759 | -86,1 | 56 104 |

|                                |            |             |            |             |     |       |
|--------------------------------|------------|-------------|------------|-------------|-----|-------|
| <i>Total des im portations</i> | ***        |             |            |             |     |       |
|                                | 28 187 261 | 122 526 794 | 29 989 683 | 124 717 781 | 1,8 | 4 159 |

## Importations par principaux pays

|   | Poids<br>Tonnes | Valeur<br>1000 DH | Prix unitaire<br>DH/Tonne |
|---|-----------------|-------------------|---------------------------|
| <b>ALGERIE</b>                                |                 |                   |                           |
| <b>Gaz de pétrole et autres hydrocarbures</b> | 462 712         | 1 344 092         | 2 905                     |
| <b>Gas-oils et fuel-oils</b>                  | 235 320         | 653 255           | 2 776                     |
| <b>Produits chimiques</b>                     | 82 842          | 160 150           | 1 933                     |
| <b>Zinc brut</b>                              | 507             | 5 358             | 10 568                    |
| <b>Dattes</b>                                 | 238             | 5 244             | 22 034                    |
| <b>Médicaments</b>                            | 57              | 3 916             | 68 702                    |
| <b>Plomb brut</b>                             | 224             | 1 524             | 6 804                     |
|   | 32              | 244               | 7 625                     |
| <b>Ouvrages en verre finis</b>                | 23              | 222               | 9 652                     |
| <b>Ouvrages en matières plastiques</b>        | 1               | 15                | 15 000                    |
|   |                 | 9                 |                           |
|   |                 | 3                 |                           |
| <b>Machines et appareils divers</b>           |                 | 2                 |                           |

|            |         |           |        |
|------------|---------|-----------|--------|
| total      | 781 956 | 2 174 034 | 2 780  |
| autres     | 618     | 9 342     | 15 117 |
| total pays | 782 574 | 2 183 376 | 2 790  |

## ALLEMAGNE

|   |         |         |           |
|---|---------|---------|-----------|
| <b>Blé</b>  | 431 613 | 754 017 | 1 747     |
| <b>Machines et appareils divers</b>                         | 2 242   | 536 641 | 239 358   |
| <b>Voitures de tourisme</b>                                 | 3 424   | 394 420 | 115 193   |
| <b>Tissus de fibres synthétiques et artificielles</b>       | 2 647   | 303 072 | 114 496   |
| <b>Produits chimiques</b>                                   | 20 974  | 302 781 | 14 436    |
|   | 96 271  | 214 448 | 2 228     |
|   | 14 578  | 204 996 | 14 062    |
| <b>Machines textiles</b>                                    | 1 011   | 175 404 | 173 496   |
| <b>Tissus de coton</b>                                      | 1 368   | 158 809 | 116 088   |
| <b>Appareils électriques pour téléphonie et télégraphie</b> | 250     | 132 205 | 528 820   |
| <b>Appareils récepteurs radio et télévision</b>             | 115     | 127 945 | 1 112 565 |
| <b>Voitures industrielles</b>                               | 1 420   | 114 604 | 80 707    |
|   | 814     | 89 754  | 110 263   |
| <b>Articles de bonneterie</b>                               | 590     | 88 479  | 149 964   |

|  |                |               |                  |
|--|----------------|---------------|------------------|
| <b>Fibres textiles synthétiques</b>                              | <b>5 291</b>   | <b>87 608</b> | <b>16 558</b>    |
| <b>Orge</b>  | <b>61 109</b>  | <b>84 006</b> | <b>1 375</b>     |
| <b>Papiers et cartons</b>  | <b>6 214</b>   | <b>81 817</b> | <b>13 167</b>    |
| <b>Machines, appareils pour industries alimentaires</b>          | <b>475</b>     | <b>74 706</b> | <b>157 276</b>   |
| <b>Tracteurs agricoles</b>                                       | <b>1 249</b>   | <b>67 750</b> | <b>54 243</b>    |
| <b>Médicaments</b>   | <b>208</b>     | <b>62 606</b> | <b>300 990</b>   |
| <b>Ouvrages en matières plastiques</b>                           | <b>1 282</b>   | <b>61 409</b> | <b>47 901</b>    |
| <b>Matériel à broyer, à agglomérer</b>                           | <b>469</b>     | <b>60 438</b> | <b>128 866</b>   |
| <b>Fils de fibres synthétiques et artificielles pour tissage</b> | <b>1 457</b>   | <b>54 871</b> | <b>37 660</b>    |
| <b>Matériel d'extraction</b>                                     | <b>1 118</b>   | <b>54 571</b> | <b>48 811</b>    |
| <b>Cuivre</b>  | <b>1 145</b>   | <b>50 272</b> | <b>43 906</b>    |
| <b>Plats, tôles, feuillards en fer ou en acier</b>               | <b>7 022</b>   | <b>46 941</b> | <b>6 685</b>     |
| <b>Soufre raffine</b>  | <b>159 314</b> | <b>46 470</b> | <b>292</b>       |
| <b>Cuirs et peaux</b>  | <b>429</b>     | <b>45 852</b> | <b>106 881</b>   |
| <b>Parties et pièces détachées pour voitures de tourisme</b>     | <b>732</b>     | <b>42 627</b> | <b>58 234</b>    |
| <b>Tissus de laine, poil ou crin</b>                             | <b>262</b>     | <b>42 218</b> | <b>161 137</b>   |
| <b>Chaudières</b>  | <b>20</b>      | <b>41 537</b> | <b>2 076 850</b> |
| <b>Désinfectants</b>   | <b>819</b>     | <b>37 798</b> | <b>46 151</b>    |

|   |               |               |                |
|---|---------------|---------------|----------------|
| <b>Gaz de pétrole et autres hydrocarbures</b>           | <b>13 877</b> | <b>36 783</b> | <b>2 651</b>   |
|   | <b>214</b>    | <b>34 858</b> | <b>162 888</b> |
| <b>Pompes et compresseurs</b>                           | <b>197</b>    | <b>34 330</b> | <b>174 264</b> |
| <b>Machines et outils agricoles</b>                     | <b>451</b>    | <b>32 629</b> | <b>72 348</b>  |
| <b>Matières colorantes</b>                              | <b>953</b>    | <b>30 395</b> | <b>31 894</b>  |
| <b>Lait</b>   | <b>1 281</b>  | <b>29 740</b> | <b>23 216</b>  |
| <b>Engrais naturels et chimiques</b>                    | <b>19 078</b> | <b>27 721</b> | <b>1 453</b>   |
| <b>Arbres de transmission, manivelles, vilebrequins</b> | <b>97</b>     | <b>27 090</b> | <b>279 278</b> |
| <b>Chariot de manutention</b>                           | <b>513</b>    | <b>26 580</b> | <b>51 813</b>  |
| <b>Huiles volatiles et essences</b>                     | <b>252</b>    | <b>24 415</b> | <b>96 885</b>  |
| <b>Appareils émetteurs radio</b>                        | <b>38</b>     | <b>23 847</b> | <b>627 553</b> |
|   | <b>78</b>     | <b>21 902</b> | <b>280 795</b> |
| <b>Produits céramiques</b>                              | <b>3 222</b>  | <b>20 840</b> | <b>6 468</b>   |
| <b>Huiles végétales brutes</b>                          | <b>5 180</b>  | <b>20 095</b> | <b>3 879</b>   |
| <b>Lampes et tubes électriques</b>                      | <b>102</b>    | <b>20 055</b> | <b>196 618</b> |
| <b>Machines outils</b>                                  | <b>138</b>    | <b>19 670</b> | <b>142 536</b> |
|   | <b>423</b>    | <b>18 563</b> | <b>43 884</b>  |

|  |              |               |                |
|--|--------------|---------------|----------------|
| <b>Ascenseurs, appareils de levage et manutention</b>          | <b>201</b>   | <b>16 496</b> | <b>82 070</b>  |
| <b>Graines, spores et fruits à ensemercer</b>                  | <b>206</b>   | <b>16 390</b> | <b>79 563</b>  |
| <b>Courroies en caoutchouc</b>                                 | <b>269</b>   | <b>16 168</b> | <b>60 104</b>  |
| <b>Accessoires de tuyauterie et de construction métallique</b> | <b>436</b>   | <b>14 977</b> | <b>34 351</b>  |
| <b>Fils de coton pour tissage</b>                              | <b>310</b>   | <b>12 406</b> | <b>40 019</b>  |
| <b>Caoutchouc synthétique</b>                                  | <b>837</b>   | <b>12 112</b> | <b>14 471</b>  |
| <b>Machines génératrices et moteurs électriques</b>            | <b>121</b>   | <b>12 104</b> | <b>100 033</b> |
| <b>Verre brut et ouvrages en verre non finis</b>               | <b>241</b>   | <b>11 643</b> | <b>48 311</b>  |
| <b>Pâte a papier</b>   | <b>1 927</b> | <b>11 575</b> | <b>6 007</b>   |
| <b>Velours</b>   | <b>78</b>    | <b>10 780</b> | <b>138 205</b> |
| <b>Quincaillerie sauf de ménage</b>                            | <b>128</b>   | <b>10 434</b> | <b>81 516</b>  |
| <b>Roulements</b>  | <b>54</b>    | <b>10 080</b> | <b>186 667</b> |
| <b>Ouvrages finis en fonte, fer ou acier</b>                   | <b>97</b>    | <b>9 818</b>  | <b>101 216</b> |
| <b>Barres, tôles, feuilles et tubes en aluminium</b>           | <b>193</b>   | <b>9 603</b>  | <b>49 756</b>  |
| <b>Parties de carrosserie</b>                                  | <b>98</b>    | <b>9 573</b>  | <b>97 684</b>  |
| <b>Vêtements confectionnés</b>                                 | <b>91</b>    | <b>9 430</b>  | <b>103 626</b> |
| <b>Parties et pièces détachées pour machines</b>               | <b>39</b>    | <b>9 354</b>  | <b>239 846</b> |
| <b>Parfumeries</b>   | <b>209</b>   | <b>9 333</b>  | <b>44 656</b>  |

|   |              |              |                |
|---|--------------|--------------|----------------|
| <b>Quincaillerie de ménage</b>                                  | <b>143</b>   | <b>8 195</b> | <b>57 308</b>  |
| <b>Cycles et motocycles</b>                                     | <b>37</b>    | <b>8 052</b> | <b>217 622</b> |
| <b> Tubes et tuyaux en fonte, fer et acier</b>                  | <b>846</b>   | <b>7 955</b> | <b>9 403</b>   |
|   | <b>122</b>   | <b>7 390</b> | <b>60 574</b>  |
| <b> Bandages pneumatiques, chambre à air pour voitures indu</b> | <b>172</b>   | <b>7 242</b> | <b>42 105</b>  |
| <b>Fibres textiles artificielles</b>                            | <b>316</b>   | <b>7 066</b> | <b>22 361</b>  |
| <b>Sous systèmes électriques</b>                                | <b>7</b>     | <b>6 742</b> | <b>963 143</b> |
| <b>Parties et pièces détachées pour voitures industrielles</b>  | <b>159</b>   | <b>6 578</b> | <b>41 371</b>  |
| <b>Ouvrages en verre finis</b>                                  | <b>41</b>    | <b>5 440</b> | <b>132 683</b> |
| <b>Outils de métier</b>   | <b>34</b>    | <b>5 093</b> | <b>149 794</b> |
| <b>Beurre</b>   | <b>263</b>   | <b>5 027</b> | <b>19 114</b>  |
| <b>Groupes pour le conditionnement de l'air</b>                 | <b>22</b>    | <b>5 016</b> | <b>228 000</b> |
| <b>Paraffines</b>   | <b>889</b>   | <b>4 790</b> | <b>5 388</b>   |
| <b>Sucre</b>  | <b>1 184</b> | <b>4 699</b> | <b>3 969</b>   |
| <b>Fils et câbles électriques</b>                               | <b>121</b>   | <b>4 363</b> | <b>36 058</b>  |
| <b>Vaisselle et objets céramiques divers</b>                    | <b>105</b>   | <b>4 249</b> | <b>40 467</b>  |
| <b>Laines et poils</b>  | <b>71</b>    | <b>2 997</b> | <b>42 211</b>  |

|  |            |              |                |
|--|------------|--------------|----------------|
| <b>Réservoirs, bouteilles et fûts métalliques</b>          | <b>54</b>  | <b>2 674</b> | <b>49 519</b>  |
| <b>Fils, barres, palplanches, profilés en fer et acier</b> | <b>362</b> | <b>2 430</b> | <b>6 713</b>   |
|  | <b>174</b> | <b>2 304</b> | <b>13 241</b>  |
| <b>Fours industriels</b>                                   | <b>66</b>  | <b>2 276</b> | <b>34 485</b>  |
| <b>Tracteurs sauf agricoles</b>                            | <b>43</b>  | <b>2 123</b> | <b>49 372</b>  |
| <b>Fromage</b>   | <b>68</b>  | <b>1 912</b> | <b>28 118</b>  |
| <b>Cuisinières et appareils de chauffage</b>               | <b>37</b>  | <b>1 862</b> | <b>50 324</b>  |
|  | <b>133</b> | <b>882</b>   | <b>6 632</b>   |
| <b>Diodes</b>  |            | <b>579</b>   |                |
| <b>Piles électriques</b>                                   | <b>11</b>  | <b>560</b>   | <b>50 909</b>  |
| <b>Bois préparés pour l'industrie</b>                      | <b>59</b>  | <b>485</b>   | <b>8 220</b>   |
|  | <b>18</b>  | <b>414</b>   | <b>23 000</b>  |
| <b>Fils de laine</b>                                       | <b>3</b>   | <b>358</b>   | <b>119 333</b> |
| <b>Réfrigérateurs domestiques</b>                          | <b>1</b>   | <b>315</b>   | <b>315 000</b> |
|  | <b>8</b>   | <b>271</b>   | <b>33 875</b>  |
| <b>Bateaux de mer</b>                                      | <b>39</b>  | <b>214</b>   | <b>5 487</b>   |
| <b>Matériel ferroviaire roulant</b>                        | <b>2</b>   | <b>209</b>   | <b>104 500</b> |
| <b>Linge de maison</b>                                     |            | <b>137</b>   |                |

|                                   |                   |                |                  |
|-----------------------------------|-------------------|----------------|------------------|
| <b>Vin, liqueur, mousseux</b>     | <b>8</b>          | <b>126</b>     | <b>15 750</b>    |
| <b>Chaussures</b>                 |                   | <b>73</b>      |                  |
| <b>Eau minérale</b>               | <b>8</b>          | <b>55</b>      | <b>6 875</b>     |
| <b>Huiles végétales raffinées</b> | <b>1</b>          | <b>47</b>      | <b>47 000</b>    |
| <b>Epices</b>                     | <b>3</b>          | <b>43</b>      | <b>14 333</b>    |
| <b>Peaux brutes</b>               | <b>1</b>          | <b>32</b>      | <b>32 000</b>    |
| <b>Zinc brut</b>                  |                   | <b>6</b>       |                  |
| <b>Essence de pétrole</b>         |                   | <b>1</b>       |                  |
| <b>Pommes de terre de semence</b> |                   |                |                  |
|                                   | <b>total</b>      | <b>883 192</b> | <b>5 424 144</b> |
|                                   | <b>autres</b>     | <b>42 631</b>  | <b>997 446</b>   |
|                                   | <b>total pays</b> | <b>925 823</b> | <b>6 421 590</b> |

#### **ABIE SAOUDITE**

|                                      |                  |                  |               |
|--------------------------------------|------------------|------------------|---------------|
| <b>Huile brute de pétrole</b>        | <b>2 163 343</b> | <b>4 283 081</b> | <b>1 980</b>  |
|                                      | <b>113 373</b>   | <b>873 974</b>   | <b>7 709</b>  |
| <b>Soufres bruts et non raffinés</b> | <b>806 048</b>   | <b>323 405</b>   | <b>401</b>    |
| <b>Cuivre</b>                        | <b>4 791</b>     | <b>99 191</b>    | <b>20 704</b> |

|  |              |               |                |
|--|--------------|---------------|----------------|
| <b>Fibres textiles synthétiques</b>                              | <b>9 163</b> | <b>91 988</b> | <b>10 039</b>  |
| <b>Parfumeries</b>   | <b>2 540</b> | <b>51 532</b> | <b>20 288</b>  |
| <b>Fils de fibres synthétiques et artificielles pour tissage</b> | <b>3 284</b> | <b>38 632</b> | <b>11 764</b>  |
| <b>Matières colorantes</b>                                       | <b>1 575</b> | <b>32 004</b> | <b>20 320</b>  |
| <b>Papiers et cartons</b>  | <b>902</b>   | <b>24 590</b> | <b>27 262</b>  |
| <b>Verre brut et ouvrages en verre non finis</b>                 | <b>5 205</b> | <b>23 971</b> | <b>4 605</b>   |
| <b>Groupes pour le conditionnement de l'air</b>                  | <b>105</b>   | <b>7 871</b>  | <b>74 962</b>  |
| <b>Produits chimiques</b>  | <b>346</b>   | <b>3 893</b>  | <b>11 251</b>  |
|  | <b>85</b>    | <b>2 822</b>  | <b>33 200</b>  |
| <b>Ouvrages en matières plastiques</b>                           | <b>144</b>   | <b>2 793</b>  | <b>19 396</b>  |
| <b>Ouvrages en verre finis</b>                                   | <b>327</b>   | <b>2 495</b>  | <b>7 630</b>   |
| <b>Machines et appareils divers</b>                              | <b>25</b>    | <b>1 732</b>  | <b>69 280</b>  |
|  | <b>140</b>   | <b>1 650</b>  | <b>11 786</b>  |
| <b>Voitures industrielles</b>                                    | <b>2</b>     | <b>745</b>    | <b>372 500</b> |
| <b>Tissus de coton</b>   | <b>26</b>    | <b>739</b>    | <b>28 423</b>  |
| <b>Accessoires de tuyauterie et de construction métallique</b>   | <b>134</b>   | <b>703</b>    | <b>5 246</b>   |
| <b>Réfrigérateurs domestiques</b>                                | <b>11</b>    | <b>621</b>    | <b>56 455</b>  |

|  |            |            |                |
|--|------------|------------|----------------|
| <b>Quincaillerie de ménage</b>                               | <b>7</b>   | <b>371</b> | <b>53 000</b>  |
|  | <b>6</b>   | <b>314</b> | <b>52 333</b>  |
| <b>Dattes</b>  | <b>247</b> | <b>300</b> | <b>1 215</b>   |
| <b>Tissus de fibres synthétiques et artificielles</b>        | <b>2</b>   | <b>146</b> | <b>73 000</b>  |
| <b>Arbres de transmission, manivelles, vilebrequins</b>      | <b>1</b>   | <b>103</b> | <b>103 000</b> |
| <b>Vêtements confectionnés</b>                               | <b>3</b>   | <b>93</b>  | <b>31 000</b>  |
| <b>Pompes et compresseurs</b>                                | <b>5</b>   | <b>51</b>  | <b>10 200</b>  |
| <b>Outils de métier</b>                                      | <b>2</b>   | <b>35</b>  | <b>17 500</b>  |
| <b>Linge de maison</b>                                       |            | <b>23</b>  |                |
| <b>Bois préparés pour l'industrie</b>                        | <b>5</b>   | <b>18</b>  | <b>3 600</b>   |
| <b>Ouvrages finis en fonte, fer ou acier</b>                 | <b>1</b>   | <b>17</b>  | <b>17 000</b>  |
| <b>Huiles végétales brutes</b>                               | <b>1</b>   | <b>16</b>  | <b>16 000</b>  |
| <b>Parties et pièces détachées pour voitures de tourisme</b> |            | <b>15</b>  |                |
| <b>Désinfectants</b>   |            | <b>12</b>  |                |
| <b>Appareils récepteurs radio et télévision</b>              | <b>1</b>   | <b>10</b>  | <b>10 000</b>  |
| <b>Machines génératrices et moteurs électriques</b>          |            | <b>8</b>   |                |
| <b>Fils et câbles électriques</b>                            |            | <b>4</b>   |                |
| <b>Quincaillerie sauf de ménage</b>                          |            | <b>1</b>   |                |

|            |           |           |        |
|------------|-----------|-----------|--------|
| total      | 3 111 856 | 5 870 021 | 1 886  |
| autres     | 1 095     | 21 236    | 19 394 |
| total pays | 3 112 951 | 5 891 257 | 1 892  |

**BRESIL**

|   |         |           |        |
|---|---------|-----------|--------|
| Sucre   | 507 040 | 1 514 214 | 2 986  |
| Huiles végétales brutes                               | 129 174 | 464 387   | 3 595  |
| Bois bruts, équarris ou sciés                         | 141 892 | 285 469   | 2 012  |
| Graines et fruits oléagineux                          | 44 964  | 105 555   | 2 348  |
| Mais  | 75 834  | 103 299   | 1 362  |
| Tabacs  | 2 977   | 76 188    | 25 592 |
|   | 22 852  | 67 901    | 2 971  |
| Parties et pièces détachées pour voitures de tourisme | 1 107   | 65 358    | 59 041 |
| Barres, tôles, feuilles et tubes en aluminium         | 3 120   | 63 056    | 20 210 |
| Plats, tôles, feuillards en fer ou en acier           | 9 423   | 57 051    | 6 054  |
| Voitures industrielles                                | 484     | 36 772    | 75 975 |
| Produits chimiques                                    | 1 808   | 22 589    | 12 494 |
| Machines et appareils divers                          | 250     | 20 700    | 82 800 |

|  |              |               |                |
|--|--------------|---------------|----------------|
| <b>Verre brut et ouvrages en verre non finis</b>               | <b>4 251</b> | <b>16 108</b> | <b>3 789</b>   |
| <b>Papiers et cartons</b>                                      | <b>1 733</b> | <b>14 539</b> | <b>8 389</b>   |
| <b>Bandages pneumatiques, chambre à air pour voitures indu</b> | <b>505</b>   | <b>13 523</b> | <b>26 778</b>  |
| <b>Tracteurs agricoles</b>                                     | <b>161</b>   | <b>12 650</b> | <b>78 571</b>  |
| <b>Réfrigérateurs domestiques</b>                              | <b>321</b>   | <b>11 480</b> | <b>35 763</b>  |
| <b>Bois préparés pour l'industrie</b>                          | <b>2 455</b> | <b>11 440</b> | <b>4 660</b>   |
|  | <b>1 204</b> | <b>9 799</b>  | <b>8 139</b>   |
| <b>Coton</b>   | <b>572</b>   | <b>8 802</b>  | <b>15 388</b>  |
| <b>Pompes et compresseurs</b>                                  | <b>49</b>    | <b>8 400</b>  | <b>171 429</b> |
| <b>Epices</b>  | <b>430</b>   | <b>6 574</b>  | <b>15 288</b>  |
| <b>Fibres de sisal</b>   | <b>1 110</b> | <b>6 093</b>  | <b>5 489</b>   |
| <b>Café</b>  | <b>428</b>   | <b>5 488</b>  | <b>12 822</b>  |
| <b>Parties et pièces détachées pour voitures industrielles</b> | <b>227</b>   | <b>4 149</b>  | <b>18 278</b>  |
| <b>Tissus de coton</b>   | <b>35</b>    | <b>3 753</b>  | <b>107 229</b> |
| <b>Matériel d'extraction</b>                                   | <b>44</b>    | <b>3 433</b>  | <b>78 023</b>  |
| <b>Arbres de transmission, manivelles, vilebrequins</b>        | <b>27</b>    | <b>3 430</b>  | <b>127 037</b> |
|  | <b>180</b>   | <b>3 413</b>  | <b>18 961</b>  |

|   |            |              |                |
|---|------------|--------------|----------------|
| <b>Machines outils</b>                          | <b>19</b>  | <b>2 882</b> | <b>151 684</b> |
| <b>Parties de carrosserie</b>                   | <b>30</b>  | <b>2 267</b> | <b>75 567</b>  |
| <b>Médicaments</b>                              | <b>6</b>   | <b>1 865</b> | <b>310 833</b> |
| <b>Ouvrages en matières plastiques</b>          | <b>11</b>  | <b>1 837</b> | <b>167 000</b> |
| <b>Quincaillerie sauf de ménage</b>             | <b>23</b>  | <b>1 664</b> | <b>72 348</b>  |
|   | <b>6</b>   | <b>1 453</b> | <b>242 167</b> |
| <b>Huiles végétales raffinées</b>               | <b>128</b> | <b>1 426</b> | <b>11 141</b>  |
| <b>Machines et outils agricoles</b>             | <b>8</b>   | <b>1 015</b> | <b>126 875</b> |
|   | <b>3</b>   | <b>970</b>   | <b>323 333</b> |
| <b>Fibres textiles artificielles</b>            | <b>53</b>  | <b>856</b>   | <b>16 151</b>  |
| <b>Groupes pour le conditionnement de l'air</b> | <b>9</b>   | <b>701</b>   | <b>77 889</b>  |
| <b>Tissus de laine, poil ou crin</b>            | <b>2</b>   | <b>691</b>   | <b>345 500</b> |
| <b>Désinfectants</b>                            | <b>3</b>   | <b>573</b>   | <b>191 000</b> |
|   | <b>2</b>   | <b>530</b>   | <b>265 000</b> |
| <b>Ouvrages finis en fonte, fer ou acier</b>    | <b>5</b>   | <b>480</b>   | <b>96 000</b>  |
| <b>Cuirs et peaux</b>                           | <b>3</b>   | <b>385</b>   | <b>128 333</b> |
| <b>Outils de métier</b>                         | <b>4</b>   | <b>337</b>   | <b>84 250</b>  |
| <b>Ouvrages en verre finis</b>                  | <b>18</b>  | <b>271</b>   | <b>15 056</b>  |

|  |           |            |                |
|--|-----------|------------|----------------|
| <b>Parfumeries</b>   | <b>13</b> | <b>201</b> | <b>15 462</b>  |
|  | <b>1</b>  | <b>188</b> | <b>188 000</b> |
| <b>Appareils électriques pour téléphonie et télégraphie</b>    |           | <b>187</b> |                |
| <b>Machines génératrices et moteurs électriques</b>            |           | <b>183</b> |                |
| <b>Roulements</b>  |           | <b>156</b> |                |
| <b>Quincaillerie de ménage</b>                                 |           | <b>147</b> |                |
| <b>Chaussures</b>  | <b>1</b>  | <b>134</b> | <b>134 000</b> |
| <b>Matières colorantes</b>                                     | <b>1</b>  | <b>110</b> | <b>110 000</b> |
| <b> Tubes et tuyaux en fonte, fer et acier</b>                 |           | <b>100</b> |                |
| <b>Articles de bonneterie</b>                                  |           | <b>94</b>  |                |
| <b>Cuisinières et appareils de chauffage</b>                   | <b>3</b>  | <b>89</b>  | <b>29 667</b>  |
| <b>Accessoires de tuyauterie et de construction métallique</b> |           | <b>88</b>  |                |
| <b>Réservoirs, bouteilles et fûts métalliques</b>              | <b>2</b>  | <b>68</b>  | <b>34 000</b>  |
| <b>Tissus de fibres synthétiques et artificielles</b>          |           | <b>59</b>  |                |
| <b>Matériel à broyer, à agglomérer</b>                         |           | <b>45</b>  |                |
| <b>Courroies en caoutchouc</b>                                 |           | <b>22</b>  |                |
| <b>Caoutchouc synthétique</b>                                  | <b>1</b>  | <b>18</b>  | <b>18 000</b>  |

|  |           |
|--|-----------|
| <b>Lampes et tubes électriques</b>                               | <b>12</b> |
| <b>Vin, liqueur, mousseux</b>                                    | <b>10</b> |
| <b>Linge de maison</b>   | <b>8</b>  |
| <b>Graines, spores et fruits à ensemercer</b>                    | <b>6</b>  |
| <b>Fils de fibres synthétiques et artificielles pour tissage</b> | <b>3</b>  |
|  | <b>2</b>  |
| <b>Parties et pièces détachées pour machines</b>                 | <b>1</b>  |
| <b>Fils et câbles électriques</b>                                |           |

|                   |                |                  |               |
|-------------------|----------------|------------------|---------------|
| <b>total</b>      | <b>955 015</b> | <b>3 047 881</b> | <b>3 191</b>  |
| <b>autres</b>     | <b>1 232</b>   | <b>17 046</b>    | <b>13 836</b> |
| <b>total pays</b> | <b>956 247</b> | <b>3 064 927</b> | <b>3 205</b>  |

**CHINE**

|   |               |                |               |
|---|---------------|----------------|---------------|
| <b>Thé</b>  | <b>37 091</b> | <b>654 384</b> | <b>17 643</b> |
| <b>Appareils récepteurs radio et télévision</b>       | <b>4 006</b>  | <b>271 480</b> | <b>67 768</b> |
| <b>Machines et appareils divers</b>                   | <b>2 490</b>  | <b>243 485</b> | <b>97 785</b> |
| <b>Tissus de fibres synthétiques et artificielles</b> | <b>2 579</b>  | <b>113 520</b> | <b>44 017</b> |
| <b>Tissus de coton</b>                                | <b>2 603</b>  | <b>105 763</b> | <b>40 631</b> |

|   |               |               |                  |
|---|---------------|---------------|------------------|
| <b>Quincaillerie de ménage</b>                      | <b>4 461</b>  | <b>76 115</b> | <b>17 062</b>    |
| <b>Ouvrages en matières plastiques</b>              | <b>3 809</b>  | <b>72 324</b> | <b>18 988</b>    |
| <b>Produits chimiques</b>                           | <b>5 114</b>  | <b>68 502</b> | <b>13 395</b>    |
| <b>Chaussures</b>                                   | <b>2 381</b>  | <b>63 515</b> | <b>26 676</b>    |
| <b>Vaisselle et objets céramiques divers</b>        | <b>13 908</b> | <b>60 503</b> | <b>4 350</b>     |
| <b>Lampes et tubes électriques</b>                  | <b>576</b>    | <b>45 033</b> | <b>78 182</b>    |
|   | <b>43 060</b> | <b>43 687</b> | <b>1 015</b>     |
| <b>Cycles et motocycles</b>                         | <b>2 069</b>  | <b>35 881</b> | <b>17 342</b>    |
| <b>Groupes pour le conditionnement de l'air</b>     | <b>429</b>    | <b>30 894</b> | <b>72 014</b>    |
| <b>Appareils émetteurs radio</b>                    | <b>3</b>      | <b>29 572</b> | <b>9 857 333</b> |
| <b>Médicaments</b>                                  | <b>386</b>    | <b>28 712</b> | <b>74 383</b>    |
| <b>Outils de métier</b>                             | <b>1 319</b>  | <b>28 409</b> | <b>21 538</b>    |
| <b>Quincaillerie sauf de ménage</b>                 | <b>3 680</b>  | <b>28 076</b> | <b>7 629</b>     |
|   | <b>2 175</b>  | <b>26 817</b> | <b>12 330</b>    |
| <b>Machines génératrices et moteurs électriques</b> | <b>836</b>    | <b>25 110</b> | <b>30 036</b>    |
|   | <b>427</b>    | <b>22 512</b> | <b>52 721</b>    |
| <b>Velours</b>                                      | <b>344</b>    | <b>21 660</b> | <b>62 965</b>    |
|   | <b>253</b>    | <b>20 451</b> | <b>80 834</b>    |

|  |              |               |                |
|--|--------------|---------------|----------------|
| <b>Accessoires de tuyauterie et de construction métallique</b>   | <b>1 373</b> | <b>19 930</b> | <b>14 516</b>  |
| <b>Matières colorantes</b>                                       | <b>1 244</b> | <b>18 468</b> | <b>14 846</b>  |
| <b>Fils et câbles électriques</b>                                | <b>1 225</b> | <b>17 337</b> | <b>14 153</b>  |
|  | <b>1 114</b> | <b>17 112</b> | <b>15 361</b>  |
| <b>Verre brut et ouvrages en verre non finis</b>                 | <b>5 333</b> | <b>16 621</b> | <b>3 117</b>   |
| <b>Epices</b>  | <b>1 559</b> | <b>13 804</b> | <b>8 854</b>   |
| <b>Fils de fibres synthétiques et artificielles pour tissage</b> | <b>286</b>   | <b>13 196</b> | <b>46 140</b>  |
| <b>Cuisinières et appareils de chauffage</b>                     | <b>1 400</b> | <b>13 189</b> | <b>9 421</b>   |
| <b>Bandages pneumatiques, chambre à air pour voitures indu</b>   | <b>399</b>   | <b>12 816</b> | <b>32 120</b>  |
| <b>Plats, tôles, feuillards en fer ou en acier</b>               | <b>1 940</b> | <b>11 339</b> | <b>5 845</b>   |
| <b>Machines outils</b>   | <b>254</b>   | <b>10 773</b> | <b>42 413</b>  |
| <b>Fils, barres, palplanches, profilés en fer et acier</b>       | <b>1 896</b> | <b>10 457</b> | <b>5 515</b>   |
| <b>Appareils électriques pour téléphonie et télégraphie</b>      | <b>54</b>    | <b>9 083</b>  | <b>168 204</b> |
| <b>Roulements</b>  | <b>185</b>   | <b>7 761</b>  | <b>41 951</b>  |
| <b>Pompes et compresseurs</b>                                    | <b>237</b>   | <b>7 607</b>  | <b>32 097</b>  |
| <b>Ouvrages en verre finis</b>                                   | <b>764</b>   | <b>7 408</b>  | <b>9 696</b>   |
| <b>Produits céramiques</b>                                       | <b>1 906</b> | <b>6 809</b>  | <b>3 572</b>   |

|  |            |              |                |
|--|------------|--------------|----------------|
| <b>Ouvrages finis en fonte, fer ou acier</b>                 | <b>471</b> | <b>6 445</b> | <b>13 684</b>  |
| <b>Chariot de manutention</b>                                | <b>216</b> | <b>6 282</b> | <b>29 083</b>  |
| <b>Ascenseurs, appareils de levage et manutention</b>        | <b>463</b> | <b>6 265</b> | <b>13 531</b>  |
| <b>Bandages pneumatiques pour véhicules sauf industriels</b> | <b>188</b> | <b>5 792</b> | <b>30 809</b>  |
| <b>Vêtements confectionnés</b>                               | <b>51</b>  | <b>5 584</b> | <b>109 490</b> |
| <b>Parfumeries</b>   | <b>403</b> | <b>5 573</b> | <b>13 829</b>  |
|  | <b>323</b> | <b>4 986</b> | <b>15 437</b>  |
| <b>Arbres de transmission, manivelles, vilebrequins</b>      | <b>138</b> | <b>4 935</b> | <b>35 761</b>  |
| <b>Voitures industrielles</b>                                | <b>106</b> | <b>4 674</b> | <b>44 094</b>  |
| <b>Machines et outils agricoles</b>                          | <b>333</b> | <b>4 449</b> | <b>13 360</b>  |
| <b>Cuir et peaux</b>   | <b>27</b>  | <b>4 418</b> | <b>163 630</b> |
| <b>Matériel à broyer, à agglomérer</b>                       | <b>80</b>  | <b>4 388</b> | <b>54 850</b>  |
| <b>Piles électriques</b>                                     | <b>427</b> | <b>4 293</b> | <b>10 054</b>  |
| <b>Papiers et cartons</b>                                    | <b>227</b> | <b>3 646</b> | <b>16 062</b>  |
| <b>Articles de bonneterie</b>                                | <b>23</b>  | <b>3 487</b> | <b>151 609</b> |
| <b>Désinfectants</b>   | <b>72</b>  | <b>3 326</b> | <b>46 194</b>  |
| <b>Réfrigérateurs domestiques</b>                            | <b>81</b>  | <b>3 096</b> | <b>38 222</b>  |
| <b>Tissus de laine, poil ou crin</b>                         | <b>25</b>  | <b>2 596</b> | <b>103 840</b> |

|  |            |              |                |
|--|------------|--------------|----------------|
| <b>Machines textiles</b>                                       | <b>29</b>  | <b>2 475</b> | <b>85 345</b>  |
| <b>Fibres textiles synthétiques</b>                            | <b>227</b> | <b>2 316</b> | <b>10 203</b>  |
| <b>Parties et pièces détachées pour voitures de tourisme</b>   | <b>82</b>  | <b>2 297</b> | <b>28 012</b>  |
| <b>Parties et pièces détachées pour machines</b>               | <b>24</b>  | <b>1 625</b> | <b>67 708</b>  |
| <b>Graines et fruits oléagineux</b>                            | <b>363</b> | <b>1 265</b> | <b>3 485</b>   |
| <b>Matériel d'extraction</b>                                   | <b>33</b>  | <b>1 181</b> | <b>35 788</b>  |
| <b>Barres, tôles, feuilles et tubes en aluminium</b>           | <b>25</b>  | <b>1 055</b> | <b>42 200</b>  |
| <b>Parties et pièces détachées pour voitures industrielles</b> | <b>114</b> | <b>950</b>   | <b>8 333</b>   |
| <b>Bois préparés pour l'industrie</b>                          | <b>32</b>  | <b>895</b>   | <b>27 969</b>  |
|  | <b>47</b>  | <b>580</b>   | <b>12 340</b>  |
| <b>Courroies en caoutchouc</b>                                 | <b>15</b>  | <b>562</b>   | <b>37 467</b>  |
| <b>Tubes et tuyaux en fonte, fer et acier</b>                  | <b>61</b>  | <b>511</b>   | <b>8 377</b>   |
| <b>Linge de maison</b>   | <b>3</b>   | <b>459</b>   | <b>153 000</b> |
| <b>Bateaux de mer</b>  | <b>4</b>   | <b>360</b>   | <b>90 000</b>  |
| <b>Graines, spores et fruits à ensemercer</b>                  | <b>22</b>  | <b>349</b>   | <b>15 864</b>  |
| <b>Engrais naturels et chimiques</b>                           | <b>63</b>  | <b>344</b>   | <b>5 460</b>   |
| <b>Parties de carrosserie</b>                                  | <b>8</b>   | <b>298</b>   | <b>37 250</b>  |

|  |            |         |           |
|--|------------|---------|-----------|
|  | 16         | 296     | 18 500    |
| Réservoirs, bouteilles et fûts métalliques       | 3          | 204     | 68 000    |
| Cuivre   | 9          | 194     | 21 556    |
| Sous systèmes électriques                        | 2          | 109     | 54 500    |
| Tracteurs agricoles                              | 5          | 79      | 15 800    |
| Huiles volatiles et essences                     | 7          | 69      | 9 857     |
| Sucre  | 5          | 53      | 10 600    |
| Diodes   |            | 26      |           |
| Vin, liqueur, mousseux                           |            | 18      |           |
| Machines, appareils pour industries alimentaires | 2          | 16      | 8 000     |
| Huiles végétales raffinées                       | 1          | 15      | 15 000    |
|  |            | 4       |           |
| Fils de coton pour tissage                       |            | 1       |           |
| Paraffines                                       |            |         |           |
|  | total      | 160 024 | 2 432 956 |
|  | autres     | 28 102  | 713 228   |
|  | total pays | 188 126 | 3 146 184 |
|  |            |         | 15 204    |
|  |            |         | 25 380    |
|  |            |         | 16 724    |

**EGYPTE**

|  |               |               |                |
|--|---------------|---------------|----------------|
| <b>Barres, tôles, feuilles et tubes en aluminium</b>           | <b>2 743</b>  | <b>68 501</b> | <b>24 973</b>  |
| <b>Produits chimiques</b>                                      | <b>12 244</b> | <b>38 716</b> | <b>3 162</b>   |
| <b>Epices</b>  | <b>1 383</b>  | <b>29 057</b> | <b>21 010</b>  |
|  | <b>8 837</b>  | <b>26 883</b> | <b>3 042</b>   |
| <b>Groupes pour le conditionnement de l'air</b>                | <b>313</b>    | <b>22 552</b> | <b>72 051</b>  |
|  | <b>15 525</b> | <b>20 641</b> | <b>1 330</b>   |
| <b>Coton</b>   | <b>601</b>    | <b>18 035</b> | <b>30 008</b>  |
|  | <b>1 597</b>  | <b>16 324</b> | <b>10 222</b>  |
| <b>Accessoires de tuyauterie et de construction métallique</b> | <b>2 104</b>  | <b>15 231</b> | <b>7 239</b>   |
| <b>Fils, barres, palplanches, profilés en fer et acier</b>     | <b>4 602</b>  | <b>13 793</b> | <b>2 997</b>   |
|  | <b>330</b>    | <b>12 752</b> | <b>38 642</b>  |
| <b>Engrais naturels et chimiques</b>                           | <b>7 410</b>  | <b>9 492</b>  | <b>1 281</b>   |
| <b>Médicaments</b>   | <b>14</b>     | <b>7 262</b>  | <b>518 714</b> |
| <b>Plats, tôles, feuillards en fer ou en acier</b>             | <b>1 254</b>  | <b>4 952</b>  | <b>3 949</b>   |
| <b>Bandages pneumatiques, chambre à air pour voitures indu</b> | <b>197</b>    | <b>4 841</b>  | <b>24 574</b>  |
| <b>Graines et fruits oléagineux</b>                            | <b>660</b>    | <b>4 256</b>  | <b>6 448</b>   |
| <b>Verre brut et ouvrages en verre non finis</b>               | <b>612</b>    | <b>3 343</b>  | <b>5 462</b>   |

|  |            |              |                |
|--|------------|--------------|----------------|
| <b>Machines et appareils divers</b>                              | <b>23</b>  | <b>3 039</b> | <b>132 130</b> |
| <b>Machines et outils agricoles</b>                              | <b>15</b>  | <b>2 416</b> | <b>161 067</b> |
|  | <b>124</b> | <b>1 980</b> | <b>15 968</b>  |
| <b>Quincaillerie de ménage</b>                                   | <b>56</b>  | <b>1 581</b> | <b>28 232</b>  |
| <b>Ouvrages en verre finis</b>                                   | <b>218</b> | <b>1 544</b> | <b>7 083</b>   |
| <b>Tabacs</b>  | <b>18</b>  | <b>1 075</b> | <b>59 722</b>  |
|  | <b>53</b>  | <b>847</b>   | <b>15 981</b>  |
| <b>Tissus de fibres synthétiques et artificielles</b>            | <b>5</b>   | <b>822</b>   | <b>164 400</b> |
| <b>Huiles volatiles et essences</b>                              | <b>5</b>   | <b>805</b>   | <b>161 000</b> |
| <b>Fils de fibres synthétiques et artificielles pour tissage</b> | <b>26</b>  | <b>559</b>   | <b>21 500</b>  |
| <b>Ouvrages finis en fonte, fer ou acier</b>                     | <b>49</b>  | <b>520</b>   | <b>10 612</b>  |
| <b>Matériel à broyer, à agglomérer</b>                           | <b>2</b>   | <b>326</b>   | <b>163 000</b> |
| <b>Pompes et compresseurs</b>                                    | <b>11</b>  | <b>274</b>   | <b>24 909</b>  |
| <b>Appareils émetteurs radio</b>                                 | <b>12</b>  | <b>270</b>   | <b>22 500</b>  |
| <b>Cuivre</b>  | <b>15</b>  | <b>262</b>   | <b>17 467</b>  |
| <b>Dattes</b>  | <b>59</b>  | <b>211</b>   | <b>3 576</b>   |
| <b>Quincaillerie sauf de ménage</b>                              | <b>9</b>   | <b>152</b>   | <b>16 889</b>  |

|  |                |                |                |
|--|----------------|----------------|----------------|
| <b>Voitures industrielles</b>                                | <b>12</b>      | <b>137</b>     | <b>11 417</b>  |
| <b>Parties et pièces détachées pour machines</b>             | <b>1</b>       | <b>119</b>     | <b>119 000</b> |
| <b>Parties et pièces détachées pour voitures de tourisme</b> |                | <b>105</b>     |                |
| <b>Tissus de coton</b>                                       | <b>1</b>       | <b>83</b>      | <b>83 000</b>  |
| <b>Machines, appareils pour industries alimentaires</b>      | <b>5</b>       | <b>65</b>      | <b>13 000</b>  |
| <b>Bois préparés pour l'industrie</b>                        | <b>1</b>       | <b>52</b>      | <b>52 000</b>  |
| <b>Articles de bonneterie</b>                                |                | <b>45</b>      |                |
| <b>Parfumeries</b>   | <b>1</b>       | <b>21</b>      | <b>21 000</b>  |
| <b>Cuisinières et appareils de chauffage</b>                 |                | <b>19</b>      |                |
| <b>Papiers et cartons</b>                                    |                | <b>16</b>      |                |
| <b>Courroies en caoutchouc</b>                               |                | <b>15</b>      |                |
|  |                | <b>3</b>       |                |
| <b>Fils de coton pour tissage</b>                            |                | <b>1</b>       |                |
| <b>total</b>   | <b>61 234</b>  | <b>337 322</b> | <b>5 509</b>   |
| <b>autres</b>  | <b>111 248</b> | <b>196 610</b> | <b>1 767</b>   |
| <b>total pays</b>  | <b>172 482</b> | <b>533 932</b> | <b>3 096</b>   |

**ESPAGNE**

|  |                |                |                |
|--|----------------|----------------|----------------|
| <b>Tissus de coton</b>   | <b>11 090</b>  | <b>858 836</b> | <b>77 442</b>  |
| <b>Tissus de fibres synthétiques et artificielles</b>            | <b>5 529</b>   | <b>701 573</b> | <b>126 890</b> |
| <b>Gas-oils et fuel-oils</b>                                     | <b>194 270</b> | <b>534 392</b> | <b>2 751</b>   |
| <b>Produits chimiques</b>  | <b>132 449</b> | <b>470 948</b> | <b>3 556</b>   |
|  | <b>40 135</b>  | <b>450 000</b> | <b>11 212</b>  |
| <b>Energie électrique</b>  |                | <b>362 253</b> |                |
| <b>Machines et appareils divers</b>                              | <b>2 804</b>   | <b>340 699</b> | <b>121 505</b> |
| <b>Fils, barres, palplanches, profilés en fer et acier</b>       | <b>96 143</b>  | <b>301 015</b> | <b>3 131</b>   |
| <b>Papiers et cartons</b>  | <b>35 953</b>  | <b>279 297</b> | <b>7 768</b>   |
| <b>Ouvrages en matières plastiques</b>                           | <b>6 879</b>   | <b>247 649</b> | <b>36 001</b>  |
| <b>Tissus de laine, poil ou crin</b>                             | <b>1 024</b>   | <b>226 818</b> | <b>221 502</b> |
| <b>Vêtements confectionnés</b>                                   | <b>1 796</b>   | <b>225 613</b> | <b>125 620</b> |
| <b>Articles de bonneterie</b>                                    | <b>3 040</b>   | <b>218 301</b> | <b>71 810</b>  |
| <b>Fils de fibres synthétiques et artificielles pour tissage</b> | <b>5 055</b>   | <b>175 236</b> | <b>34 666</b>  |
| <b>Cuirs et peaux</b>  | <b>599</b>     | <b>166 054</b> | <b>277 219</b> |
| <b>Produits céramiques</b>                                       | <b>51 379</b>  | <b>162 174</b> | <b>3 156</b>   |
| <b>Gaz de pétrole et autres hydrocarbures</b>                    | <b>57 747</b>  | <b>161 259</b> | <b>2 793</b>   |

|   |               |                |                |
|---|---------------|----------------|----------------|
| <b>Plats, tôles, feuillards en fer ou en acier</b>    | <b>21 429</b> | <b>149 359</b> | <b>6 970</b>   |
| <b>Voitures industrielles</b>                         | <b>2 199</b>  | <b>118 716</b> | <b>53 986</b>  |
| <b>Voitures de tourisme</b>                           | <b>1 549</b>  | <b>114 489</b> | <b>73 912</b>  |
| <b>Fils et câbles électriques</b>                     | <b>3 091</b>  | <b>112 339</b> | <b>36 344</b>  |
| <b>Appareils récepteurs radio et télévision</b>       | <b>541</b>    | <b>105 766</b> | <b>195 501</b> |
| <b>Engrais naturels et chimiques</b>                  | <b>47 035</b> | <b>102 478</b> | <b>2 179</b>   |
| <b>Fibres textiles synthétiques</b>                   | <b>7 146</b>  | <b>97 179</b>  | <b>13 599</b>  |
|   | <b>4 423</b>  | <b>92 813</b>  | <b>20 984</b>  |
| <b>Pompes et compresseurs</b>                         | <b>1 606</b>  | <b>90 856</b>  | <b>56 573</b>  |
| <b>Barres, tôles, feuilles et tubes en aluminium</b>  | <b>2 877</b>  | <b>89 815</b>  | <b>31 218</b>  |
| <b>Ascenseurs, appareils de levage et manutention</b> | <b>2 372</b>  | <b>89 300</b>  | <b>37 648</b>  |
| <b>Désinfectants</b>                                  | <b>3 319</b>  | <b>88 349</b>  | <b>26 619</b>  |
| <b>Essence de pétrole</b>                             | <b>29 154</b> | <b>87 971</b>  | <b>3 017</b>   |
|   | <b>602</b>    | <b>86 302</b>  | <b>143 359</b> |
| <b>Matières colorantes</b>                            | <b>2 443</b>  | <b>82 268</b>  | <b>33 675</b>  |
| <b>Blé</b>  | <b>47 817</b> | <b>79 240</b>  | <b>1 657</b>   |
| <b>Réservoirs, bouteilles et fûts métalliques</b>     | <b>3 288</b>  | <b>78 732</b>  | <b>23 945</b>  |

|  |               |               |                |
|--|---------------|---------------|----------------|
| <b>Cuivre</b>  | <b>3 643</b>  | <b>70 712</b> | <b>19 410</b>  |
| <b>Bois préparés pour l'industrie</b>                        | <b>18 166</b> | <b>65 891</b> | <b>3 627</b>   |
| <b>Machines et outils agricoles</b>                          | <b>1 647</b>  | <b>64 952</b> | <b>39 437</b>  |
| <b>Machines outils</b>                                       | <b>631</b>    | <b>62 698</b> | <b>99 363</b>  |
| <b>Appareils électriques pour téléphonie et télégraphie</b>  | <b>309</b>    | <b>60 415</b> | <b>195 518</b> |
| <b>Ouvrages finis en fonte, fer ou acier</b>                 | <b>4 217</b>  | <b>59 221</b> | <b>14 043</b>  |
| <b>Machines textiles</b>                                     | <b>479</b>    | <b>54 701</b> | <b>114 198</b> |
| <b>Vieux papiers</b>   | <b>21 920</b> | <b>53 897</b> | <b>2 459</b>   |
|  | <b>411</b>    | <b>52 794</b> | <b>128 453</b> |
| <b>Coton</b>   | <b>4 380</b>  | <b>52 404</b> | <b>11 964</b>  |
| <b>Parties et pièces détachées pour voitures de tourisme</b> | <b>1 205</b>  | <b>52 282</b> | <b>43 388</b>  |
| <b>Fils de coton pour tissage</b>                            | <b>1 697</b>  | <b>45 018</b> | <b>26 528</b>  |
| <b>Huiles végétales raffinées</b>                            | <b>3 366</b>  | <b>43 198</b> | <b>12 834</b>  |
| <b>Verre brut et ouvrages en verre non finis</b>             | <b>6 586</b>  | <b>43 169</b> | <b>6 555</b>   |
| <b>Matériel à broyer, à agglomérer</b>                       | <b>1 034</b>  | <b>42 534</b> | <b>41 135</b>  |
| <b>Huiles végétales brutes</b>                               | <b>7 596</b>  | <b>39 062</b> | <b>5 142</b>   |
| <b>Quincaillerie de ménage</b>                               | <b>1 636</b>  | <b>37 808</b> | <b>23 110</b>  |
|  | <b>438</b>    | <b>36 476</b> | <b>83 279</b>  |

|  |               |               |                |
|--|---------------|---------------|----------------|
| <b>Accessoires de tuyauterie et de construction métallique</b> | <b>1 876</b>  | <b>35 829</b> | <b>19 099</b>  |
| <b>Médicaments</b>   | <b>248</b>    | <b>34 874</b> | <b>140 621</b> |
| <b>Zinc brut</b>   | <b>3 204</b>  | <b>34 291</b> | <b>10 703</b>  |
| <b>Velours</b>   | <b>398</b>    | <b>34 249</b> | <b>86 053</b>  |
| <b>Liants et ciments hydrauliques</b>                          | <b>44 886</b> | <b>34 153</b> | <b>761</b>     |
| <b>Orge</b>  | <b>18 828</b> | <b>32 149</b> | <b>1 708</b>   |
| <b>Machines génératrices et moteurs électriques</b>            | <b>345</b>    | <b>31 110</b> | <b>90 174</b>  |
| <b>Réfrigérateurs domestiques</b>                              | <b>735</b>    | <b>26 620</b> | <b>36 218</b>  |
| <b>Outils de métier</b>  | <b>191</b>    | <b>25 831</b> | <b>135 241</b> |
| <b>Machines, appareils pour industries alimentaires</b>        | <b>227</b>    | <b>25 560</b> | <b>112 599</b> |
| <b>Tubes et tuyaux en fonte, fer et acier</b>                  | <b>2 857</b>  | <b>25 052</b> | <b>8 769</b>   |
| <b>Beurre</b>  | <b>1 487</b>  | <b>24 150</b> | <b>16 241</b>  |
| <b>Huiles volatiles et essences</b>                            | <b>208</b>    | <b>23 055</b> | <b>110 841</b> |
|  | <b>15 757</b> | <b>23 021</b> | <b>1 461</b>   |
| <b>Lampes et tubes électriques</b>                             | <b>542</b>    | <b>22 477</b> | <b>41 470</b>  |
| <b>Parfumeries</b>   | <b>1 209</b>  | <b>20 839</b> | <b>17 237</b>  |
|  | <b>5 005</b>  | <b>20 618</b> | <b>4 119</b>   |

|   |              |               |                |
|---|--------------|---------------|----------------|
| <b>Chaudières</b>                                       | <b>258</b>   | <b>20 602</b> | <b>79 853</b>  |
| <b>Fours industriels</b>                                | <b>2 333</b> | <b>20 472</b> | <b>8 775</b>   |
| <b>Lait</b>   | <b>3 310</b> | <b>18 740</b> | <b>5 662</b>   |
| <b>Paraffines</b>                                       | <b>2 512</b> | <b>17 821</b> | <b>7 094</b>   |
| <b>Linge de maison</b>                                  | <b>285</b>   | <b>17 483</b> | <b>61 344</b>  |
| <b>Cuisinières et appareils de chauffage</b>            | <b>400</b>   | <b>17 112</b> | <b>42 780</b>  |
| <b>Arbres de transmission, manivelles, vilebrequins</b> | <b>97</b>    | <b>16 354</b> | <b>168 598</b> |
| <b>Matériel d'extraction</b>                            | <b>915</b>   | <b>16 322</b> | <b>17 838</b>  |
| <b>Groupes pour le conditionnement de l'air</b>         | <b>151</b>   | <b>16 134</b> | <b>106 848</b> |
|   | <b>2 486</b> | <b>15 925</b> | <b>6 406</b>   |
| <b>Laines et poils</b>                                  | <b>943</b>   | <b>15 499</b> | <b>16 436</b>  |
|   | <b>1 957</b> | <b>15 143</b> | <b>7 738</b>   |
| <b>Vaisselle et objets céramiques divers</b>            | <b>1 017</b> | <b>14 711</b> | <b>14 465</b>  |
| <b>Matériel ferroviaire roulant</b>                     | <b>1 085</b> | <b>13 423</b> | <b>12 371</b>  |
| <b>Ouvrages en verre finis</b>                          | <b>1 507</b> | <b>13 264</b> | <b>8 802</b>   |
| <b>Bois bruts, équarris ou sciés</b>                    | <b>4 632</b> | <b>13 011</b> | <b>2 809</b>   |
| <b>Parties et pièces détachées pour machines</b>        | <b>210</b>   | <b>12 722</b> | <b>60 581</b>  |
| <b>Quincaillerie sauf de ménage</b>                     | <b>394</b>   | <b>10 862</b> | <b>27 569</b>  |

|  |            |              |                |
|--|------------|--------------|----------------|
| <b>Roulements</b>  | <b>67</b>  | <b>9 545</b> | <b>142 463</b> |
| <b>Fibres textiles artificielles</b>                           | <b>571</b> | <b>9 464</b> | <b>16 574</b>  |
| <b>Parties de carrosserie</b>                                  | <b>124</b> | <b>8 684</b> | <b>70 032</b>  |
| <b>Bandages pneumatiques, chambre à air pour voitures indu</b> | <b>242</b> | <b>8 683</b> | <b>35 880</b>  |
| <b>Appareils émetteurs radio</b>                               | <b>700</b> | <b>8 608</b> | <b>12 297</b>  |
| <b>Fromage</b>   | <b>280</b> | <b>7 253</b> | <b>25 904</b>  |
| <b>Graines, spores et fruits à ensementer</b>                  | <b>201</b> | <b>6 536</b> | <b>32 517</b>  |
| <b>Vin, liqueur, mousseux</b>                                  | <b>503</b> | <b>6 455</b> | <b>12 833</b>  |
| <b>Chaussures</b>  | <b>233</b> | <b>5 665</b> | <b>24 313</b>  |
| <b>Courroies en caoutchouc</b>                                 | <b>143</b> | <b>5 117</b> | <b>35 783</b>  |
| <b>Pâte a papier</b>   | <b>904</b> | <b>4 667</b> | <b>5 163</b>   |
|  | <b>481</b> | <b>4 427</b> | <b>9 204</b>   |
| <b>Bateaux de mer</b>  | <b>59</b>  | <b>4 253</b> | <b>72 085</b>  |
| <b>Chariot de manutention</b>                                  | <b>113</b> | <b>4 100</b> | <b>36 283</b>  |
| <b>Caoutchouc synthétique</b>                                  | <b>276</b> | <b>3 215</b> | <b>11 649</b>  |
| <b>Cycles et motocycles</b>                                    | <b>21</b>  | <b>3 157</b> | <b>150 333</b> |
| <b>Fils de laine</b>   | <b>51</b>  | <b>2 897</b> | <b>56 804</b>  |

|  |            |              |                |
|--|------------|--------------|----------------|
| <b>Tracteurs agricoles</b>                                     | <b>172</b> | <b>2 461</b> | <b>14 308</b>  |
| <b>Tracteurs sauf agricoles</b>                                | <b>67</b>  | <b>1 439</b> | <b>21 478</b>  |
| <b>Thé</b>   | <b>69</b>  | <b>1 418</b> | <b>20 551</b>  |
| <b>Soufre raffine</b>  | <b>543</b> | <b>1 288</b> | <b>2 372</b>   |
| <b>Tabacs</b>  | <b>5</b>   | <b>1 169</b> | <b>233 800</b> |
| <b>Matériel pour voie ferrée</b>                               | <b>74</b>  | <b>974</b>   | <b>13 162</b>  |
| <b>Caoutchouc naturel</b>                                      | <b>124</b> | <b>951</b>   | <b>7 669</b>   |
| <b>Fibres de sisal</b>   | <b>111</b> | <b>911</b>   | <b>8 207</b>   |
| <b>Piles électriques</b>                                       | <b>10</b>  | <b>761</b>   | <b>76 100</b>  |
| <b>Café</b>  | <b>28</b>  | <b>597</b>   | <b>21 321</b>  |
| <b>Parties et pièces détachées pour voitures industrielles</b> | <b>35</b>  | <b>488</b>   | <b>13 943</b>  |
| <b>Sous systèmes électriques</b>                               | <b>1</b>   | <b>412</b>   | <b>412 000</b> |
| <b>Graines et fruits oléagineux</b>                            | <b>105</b> | <b>382</b>   | <b>3 638</b>   |
| <b>Diodes</b>  |            | <b>381</b>   |                |
| <b>Epices</b>  | <b>48</b>  | <b>372</b>   | <b>7 750</b>   |
| <b>Mais</b>  | <b>15</b>  | <b>370</b>   | <b>24 667</b>  |
| <b>Eau minérale</b>  | <b>190</b> | <b>236</b>   | <b>1 242</b>   |
| <b>Plomb brut</b>  | <b>1</b>   | <b>21</b>    | <b>21 000</b>  |

|  |          |  |          |              |
|--|----------|--|----------|--------------|
| <b>Sucre</b>   |          |  | <b>5</b> |              |
| <b>Bandages pneumatiques pour véhicules sauf industriels</b> |          |  | <b>4</b> |              |
| <b>Raisins secs</b>  | <b>1</b> |  | <b>3</b> | <b>3 000</b> |
|  |          |  | <b>2</b> |              |
| <b>Dattes</b>  |          |  | <b>1</b> |              |
| <b>Farine de blé</b>   |          |  |          |              |

|                   |                  |                   |               |
|-------------------|------------------|-------------------|---------------|
| <b>total</b>      | <b>1 035 207</b> | <b>9 362 171</b>  | <b>9 044</b>  |
| <b>autres</b>     | <b>254 215</b>   | <b>2 552 500</b>  | <b>10 041</b> |
| <b>total pays</b> | <b>1 289 422</b> | <b>11 914 671</b> | <b>9 240</b>  |

**ETATS-UNIS**

|                                     |                  |                |                |
|-------------------------------------|------------------|----------------|----------------|
| <b>Mais</b>                         | <b>467 815</b>   | <b>613 265</b> | <b>1 311</b>   |
|                                     | <b>1 141 580</b> | <b>537 206</b> | <b>471</b>     |
| <b>Blé</b>                          | <b>241 005</b>   | <b>429 874</b> | <b>1 784</b>   |
| <b>Machines et appareils divers</b> | <b>1 274</b>     | <b>315 640</b> | <b>247 755</b> |
| <b>Tabacs</b>                       | <b>1 269</b>     | <b>313 316</b> | <b>246 900</b> |
| <b>Graines et fruits oléagineux</b> | <b>108 939</b>   | <b>254 552</b> | <b>2 337</b>   |
| <b>Produits chimiques</b>           | <b>3 767</b>     | <b>107 862</b> | <b>28 633</b>  |

|   |                |               |                  |
|---|----------------|---------------|------------------|
| <b>Vêtements confectionnés</b>                              | <b>162</b>     | <b>87 378</b> | <b>539 370</b>   |
|   | <b>7 896</b>   | <b>86 200</b> | <b>10 917</b>    |
| <b>Appareils électriques pour téléphonie et télégraphie</b> | <b>30</b>      | <b>80 532</b> | <b>2 684 400</b> |
| <b>Orge</b>   | <b>52 036</b>  | <b>73 163</b> | <b>1 406</b>     |
| <b>Médicaments</b>  | <b>36</b>      | <b>65 540</b> | <b>1 820 556</b> |
| <b>Soufres bruts et non raffinés</b>                        | <b>141 678</b> | <b>65 325</b> | <b>461</b>       |
| <b>Pâte a papier</b>  | <b>9 383</b>   | <b>64 235</b> | <b>6 846</b>     |
| <b>Papiers et cartons</b>                                   | <b>8 448</b>   | <b>50 288</b> | <b>5 953</b>     |
| <b>Tissus de coton</b>                                      | <b>2 829</b>   | <b>48 581</b> | <b>17 172</b>    |
| <b>Chaudières</b>   | <b>151</b>     | <b>45 404</b> | <b>300 689</b>   |
| <b>Tissus de fibres synthétiques et artificielles</b>       | <b>609</b>     | <b>43 713</b> | <b>71 778</b>    |
| <b>Appareils émetteurs radio</b>                            | <b>14</b>      | <b>38 874</b> | <b>2 776 714</b> |
| <b>Appareils récepteurs radio et télévision</b>             | <b>43</b>      | <b>38 267</b> | <b>889 930</b>   |
|   | <b>115</b>     | <b>29 446</b> | <b>256 052</b>   |
| <b>Pompes et compresseurs</b>                               | <b>124</b>     | <b>29 306</b> | <b>236 339</b>   |
| <b>Articles de bonneterie</b>                               | <b>58</b>      | <b>27 764</b> | <b>478 690</b>   |
| <b>Voitures industrielles</b>                               | <b>297</b>     | <b>26 966</b> | <b>90 795</b>    |

|   |              |               |                |
|---|--------------|---------------|----------------|
| <b>Désinfectants</b>                                    | <b>600</b>   | <b>25 993</b> | <b>43 322</b>  |
| <b>Fibres textiles synthétiques</b>                     | <b>2 362</b> | <b>25 685</b> | <b>10 874</b>  |
| <b>Graines, spores et fruits à ensemercer</b>           | <b>662</b>   | <b>25 072</b> | <b>37 873</b>  |
| <b>Matériel d'extraction</b>                            | <b>458</b>   | <b>23 917</b> | <b>52 221</b>  |
| <b>Fibres textiles artificielles</b>                    | <b>1 069</b> | <b>20 095</b> | <b>18 798</b>  |
| <b>Machines et outils agricoles</b>                     | <b>125</b>   | <b>20 069</b> | <b>160 552</b> |
| <b>Arbres de transmission, manivelles, vilebrequins</b> | <b>62</b>    | <b>15 248</b> | <b>245 935</b> |
| <b>Ouvrages en matières plastiques</b>                  | <b>178</b>   | <b>14 763</b> | <b>82 938</b>  |
| <b>Matériel à broyer, à agglomérer</b>                  | <b>95</b>    | <b>14 241</b> | <b>149 905</b> |
| <b>Suif sauf brut</b>                                   | <b>4 000</b> | <b>12 552</b> | <b>3 138</b>   |
| <b>Outils de métier</b>                                 | <b>22</b>    | <b>11 974</b> | <b>544 273</b> |
|   | <b>255</b>   | <b>11 763</b> | <b>46 129</b>  |
| <b>Gaz de pétrole et autres hydrocarbures</b>           | <b>4 921</b> | <b>11 629</b> | <b>2 363</b>   |
| <b>Ascenseurs, appareils de levage et manutention</b>   | <b>126</b>   | <b>10 611</b> | <b>84 214</b>  |
| <b>Voitures de tourisme</b>                             | <b>84</b>    | <b>9 910</b>  | <b>117 976</b> |
|   | <b>198</b>   | <b>9 492</b>  | <b>47 939</b>  |
| <b>Huiles volatiles et essences</b>                     | <b>46</b>    | <b>9 290</b>  | <b>201 957</b> |
|   | <b>11</b>    | <b>8 362</b>  | <b>760 182</b> |

|  |            |              |                |
|--|------------|--------------|----------------|
| <b>Matières colorantes</b>                                   | <b>349</b> | <b>8 238</b> | <b>23 605</b>  |
| <b>Fils et câbles électriques</b>                            | <b>17</b>  | <b>8 225</b> | <b>483 824</b> |
| <b>Machines génératrices et moteurs électriques</b>          | <b>50</b>  | <b>7 863</b> | <b>157 260</b> |
| <b>Tubes et tuyaux en fonte, fer et acier</b>                | <b>221</b> | <b>7 637</b> | <b>34 557</b>  |
| <b>Roulements</b>  | <b>22</b>  | <b>7 534</b> | <b>342 455</b> |
| <b>Machines textiles</b>                                     | <b>38</b>  | <b>6 807</b> | <b>179 132</b> |
| <b>Parties et pièces détachées pour voitures de tourisme</b> | <b>68</b>  | <b>6 161</b> | <b>90 603</b>  |
| <b>Lait</b>  | <b>268</b> | <b>6 023</b> | <b>22 474</b>  |
| <b>Ouvrages finis en fonte, fer ou acier</b>                 | <b>28</b>  | <b>5 495</b> | <b>196 250</b> |
| <b>Réfrigérateurs domestiques</b>                            | <b>93</b>  | <b>5 471</b> | <b>58 828</b>  |
| <b>Fours industriels</b>                                     | <b>34</b>  | <b>5 327</b> | <b>156 676</b> |
| <b>Chariot de manutention</b>                                | <b>73</b>  | <b>5 291</b> | <b>72 479</b>  |
| <b>Caoutchouc synthétique</b>                                | <b>387</b> | <b>4 642</b> | <b>11 995</b>  |
| <b>Verre brut et ouvrages en verre non finis</b>             | <b>489</b> | <b>4 281</b> | <b>8 755</b>   |
| <b>Machines outils</b>                                       | <b>13</b>  | <b>4 208</b> | <b>323 692</b> |
| <b>Parties et pièces détachées pour machines</b>             | <b>15</b>  | <b>4 203</b> | <b>280 200</b> |
| <b>Quincaillerie sauf de ménage</b>                          | <b>14</b>  | <b>4 141</b> | <b>295 786</b> |

|  |               |              |                  |
|--|---------------|--------------|------------------|
| <b>Fils de fibres synthétiques et artificielles pour tissage</b> | <b>325</b>    | <b>4 037</b> | <b>12 422</b>    |
|  | <b>13</b>     | <b>3 605</b> | <b>277 308</b>   |
| <b>Machines, appareils pour industries alimentaires</b>          | <b>23</b>     | <b>3 093</b> | <b>134 478</b>   |
| <b>Tracteurs agricoles</b>                                       | <b>39</b>     | <b>2 892</b> | <b>74 154</b>    |
| <b>Groupes pour le conditionnement de l'air</b>                  | <b>41</b>     | <b>2 871</b> | <b>70 024</b>    |
| <b>Bateaux de mer</b>  | <b>9</b>      | <b>2 721</b> | <b>302 333</b>   |
| <b>Parfumeries</b>   | <b>44</b>     | <b>2 714</b> | <b>61 682</b>    |
| <b>Barres, tôles, feuilles et tubes en aluminium</b>             | <b>2</b>      | <b>2 696</b> | <b>1 348 000</b> |
| <b>Avions</b>  | <b>6</b>      | <b>2 515</b> | <b>419 167</b>   |
| <b>Accessoires de tuyauterie et de construction métallique</b>   | <b>28</b>     | <b>1 909</b> | <b>68 179</b>    |
| <b>Quincaillerie de ménage</b>                                   | <b>18</b>     | <b>1 527</b> | <b>84 833</b>    |
| <b>Velours</b>   | <b>85</b>     | <b>1 455</b> | <b>17 118</b>    |
| <b>Engrais naturels et chimiques</b>                             | <b>29</b>     | <b>1 343</b> | <b>46 310</b>    |
|  | <b>49</b>     | <b>1 197</b> | <b>24 429</b>    |
| <b>Bandages pneumatiques, chambre à air pour voitures indu</b>   | <b>25</b>     | <b>1 170</b> | <b>46 800</b>    |
| <b>Soufre raffine</b>  | <b>14 292</b> | <b>986</b>   | <b>69</b>        |
| <b>Vaisselle et objets céramiques divers</b>                     | <b>13</b>     | <b>917</b>   | <b>70 538</b>    |
| <b>Parties de carrosserie</b>                                    | <b>2</b>      | <b>885</b>   | <b>442 500</b>   |

|  |           |            |                |
|--|-----------|------------|----------------|
| <b>Lampes et tubes électriques</b>                             | <b>4</b>  | <b>851</b> | <b>212 750</b> |
| <b>Cycles et motocycles</b>                                    | <b>9</b>  | <b>835</b> | <b>92 778</b>  |
| <b>Vin, liqueur, mousseux</b>                                  | <b>11</b> | <b>807</b> | <b>73 364</b>  |
| <b>Courroies en caoutchouc</b>                                 | <b>1</b>  | <b>687</b> | <b>687 000</b> |
| <b>Huiles végétales raffinées</b>                              | <b>6</b>  | <b>634</b> | <b>105 667</b> |
| <b>Chaussures</b>  | <b>12</b> | <b>629</b> | <b>52 417</b>  |
| <b>Linge de maison</b>   | <b>3</b>  | <b>523</b> | <b>174 333</b> |
| <b>Piles électriques</b>                                       | <b>5</b>  | <b>518</b> | <b>103 600</b> |
| <b>Sous systèmes électriques</b>                               |           | <b>508</b> |                |
| <b>Ouvrages en verre finis</b>                                 | <b>7</b>  | <b>395</b> | <b>56 429</b>  |
| <b>Diodes</b>  |           | <b>297</b> |                |
| <b>Matériel ferroviaire roulant</b>                            | <b>11</b> | <b>259</b> | <b>23 545</b>  |
| <b>Cuivre</b>  | <b>2</b>  | <b>235</b> | <b>117 500</b> |
| <b>Dattes</b>  | <b>12</b> | <b>204</b> | <b>17 000</b>  |
| <b>Matériel pour voie ferrée</b>                               | <b>1</b>  | <b>202</b> | <b>202 000</b> |
| <b>Parties et pièces détachées pour voitures industrielles</b> | <b>11</b> | <b>140</b> | <b>12 727</b>  |
| <b>Bois préparés pour l'industrie</b>                          | <b>3</b>  | <b>94</b>  | <b>31 333</b>  |

|  |          |           |               |
|--|----------|-----------|---------------|
| <b>Cuisinières et appareils de chauffage</b>               | <b>1</b> | <b>85</b> | <b>85 000</b> |
| <b>Produits céramiques</b>                                 |          | <b>70</b> |               |
| <b>Réservoirs, bouteilles et fûts métalliques</b>          |          | <b>49</b> |               |
| <b>Epices</b>  |          | <b>44</b> |               |
| <b>Cuir et peaux</b>                                       | <b>1</b> | <b>31</b> | <b>31 000</b> |
| <b>Fils, barres, palplanches, profilés en fer et acier</b> |          | <b>30</b> |               |
|  |          | <b>23</b> |               |
|  |          | <b>19</b> |               |
| <b>Essence de pétrole</b>                                  |          | <b>13</b> |               |
|  | <b>1</b> | <b>11</b> | <b>11 000</b> |
| <b>Paraffines</b>  |          | <b>10</b> |               |
| <b>Zinc brut</b>   |          | <b>6</b>  |               |
| <b>Huiles végétales brutes</b>                             |          | <b>5</b>  |               |
| <b>Sucre</b>   |          | <b>4</b>  |               |
| <b>Fils de coton pour tissage</b>                          |          | <b>3</b>  |               |
| <b>Eau minérale</b>  |          | <b>1</b>  |               |
| <b>Beurre</b>  |          |           |               |

|            |           |           |       |
|------------|-----------|-----------|-------|
| total      | 2 222 155 | 3 901 671 | 1 756 |
| autres     | 99 146    | 706 568   | 7 127 |
| total pays | 2 321 301 | 4 608 239 | 1 985 |

**FRANCE**

|   |                |                  |                |
|---|----------------|------------------|----------------|
| <b>Tissus de coton</b>                                | <b>16 617</b>  | <b>1 813 806</b> | <b>109 154</b> |
| <b>Machines et appareils divers</b>                   | <b>9 412</b>   | <b>1 501 880</b> | <b>159 571</b> |
| <b>Blé</b>  | <b>966 945</b> | <b>1 499 062</b> | <b>1 550</b>   |
| <b>Tissus de fibres synthétiques et artificielles</b> | <b>9 593</b>   | <b>1 058 157</b> | <b>110 305</b> |
| <b>Médicaments</b>                                    | <b>2 569</b>   | <b>1 016 391</b> | <b>395 637</b> |
| <b>Voitures de tourisme</b>                           | <b>14 020</b>  | <b>1 012 887</b> | <b>72 246</b>  |
| <b>Produits chimiques</b>                             | <b>63 055</b>  | <b>939 461</b>   | <b>14 899</b>  |
| <b>Voitures industrielles</b>                         | <b>18 655</b>  | <b>817 892</b>   | <b>43 843</b>  |
| <b>Appareils récepteurs radio et télévision</b>       | <b>964</b>     | <b>807 311</b>   | <b>837 460</b> |
|   | <b>3 898</b>   | <b>738 593</b>   | <b>189 480</b> |
|   | <b>60 824</b>  | <b>699 589</b>   | <b>11 502</b>  |
| <b>Gaz de pétrole et autres hydrocarbures</b>         | <b>256 087</b> | <b>697 494</b>   | <b>2 724</b>   |
|   | <b>8 214</b>   | <b>592 222</b>   | <b>72 099</b>  |
|   | <b>241 445</b> | <b>547 885</b>   | <b>2 269</b>   |

|  |                |                |                |
|--|----------------|----------------|----------------|
| <b>Papiers et cartons</b>  | <b>40 927</b>  | <b>519 026</b> | <b>12 682</b>  |
| <b>Ouvrages en matières plastiques</b>                           | <b>6 243</b>   | <b>434 230</b> | <b>69 555</b>  |
| <b>Cuirs et peaux</b>  | <b>2 001</b>   | <b>359 039</b> | <b>179 430</b> |
| <b>Parties et pièces détachées pour voitures de tourisme</b>     | <b>5 923</b>   | <b>304 349</b> | <b>51 384</b>  |
|  | <b>6 734</b>   | <b>303 360</b> | <b>45 049</b>  |
| <b>Cuivre</b>  | <b>10 284</b>  | <b>298 054</b> | <b>28 982</b>  |
| <b>Orge</b>  | <b>209 256</b> | <b>296 906</b> | <b>1 419</b>   |
| <b>Appareils électriques pour téléphonie et télégraphie</b>      | <b>834</b>     | <b>287 700</b> | <b>344 964</b> |
| <b>Vêtements confectionnés</b>                                   | <b>648</b>     | <b>208 064</b> | <b>321 086</b> |
| <b>Pompes et compresseurs</b>                                    | <b>1 673</b>   | <b>204 032</b> | <b>121 956</b> |
| <b>Fils de fibres synthétiques et artificielles pour tissage</b> | <b>3 717</b>   | <b>203 693</b> | <b>54 800</b>  |
| <b>Matériel à broyer, à agglomérer</b>                           | <b>4 631</b>   | <b>203 239</b> | <b>43 887</b>  |
| <b>Ascenseurs, appareils de levage et manutention</b>            | <b>3 979</b>   | <b>188 860</b> | <b>47 464</b>  |
| <b>Parfumeries</b>   | <b>2 662</b>   | <b>172 604</b> | <b>64 840</b>  |
| <b>Tissus de laine, poil ou crin</b>                             | <b>970</b>     | <b>172 135</b> | <b>177 459</b> |
| <b>Articles de bonneterie</b>                                    | <b>848</b>     | <b>164 244</b> | <b>193 684</b> |
| <b>Barres, tôles, feuilles et tubes en aluminium</b>             | <b>4 717</b>   | <b>159 721</b> | <b>33 861</b>  |

|  |        |         |         |
|--|--------|---------|---------|
|  | 2 139  | 156 610 | 73 216  |
| <b>Appareils émetteurs radio</b>                               | 153    | 142 975 | 934 477 |
| <b>Machines, appareils pour industries alimentaires</b>        | 1 931  | 141 972 | 73 523  |
| <b>Matières colorantes</b>                                     | 5 441  | 135 624 | 24 926  |
| <b>Plats, tôles, feuillards en fer ou en acier</b>             | 18 541 | 132 166 | 7 128   |
| <b>Tracteurs agricoles</b>                                     | 2 267  | 130 833 | 57 712  |
| <b>Machines textiles</b>                                       | 1 661  | 123 173 | 74 156  |
| <b>Velours</b>   | 1 150  | 122 442 | 106 471 |
| <b>Matériel d'extraction</b>                                   | 4 617  | 120 827 | 26 170  |
| <b>Désinfectants</b>   | 2 671  | 119 847 | 44 870  |
| <b>Matériel pour voie ferrée</b>                               | 4 225  | 115 347 | 27 301  |
| <b>Machines outils</b>   | 2 374  | 112 852 | 47 537  |
| <b>Accessoires de tuyauterie et de construction métallique</b> | 3 955  | 109 079 | 27 580  |
| <b>Ouvrages finis en fonte, fer ou acier</b>                   | 2 536  | 108 416 | 42 751  |
| <b>Fils et câbles électriques</b>                              | 2 476  | 107 993 | 43 616  |
| <b>Bois bruts, équarris ou sciés</b>                           | 48 564 | 105 351 | 2 169   |
| <b>Fils, barres, palplanches, profilés en fer et acier</b>     | 24 678 | 102 195 | 4 141   |
| <b>Fibres textiles synthétiques</b>                            | 5 379  | 96 339  | 17 910  |

|   |               |               |                |
|---|---------------|---------------|----------------|
| <b>Machines génératrices et moteurs électriques</b>     | <b>1 052</b>  | <b>91 773</b> | <b>87 237</b>  |
| <b>Beurre</b>   | <b>4 922</b>  | <b>91 736</b> | <b>18 638</b>  |
| <b>Fils de coton pour tissage</b>                       | <b>1 901</b>  | <b>89 274</b> | <b>46 962</b>  |
| <b>Chaudières</b>                                       | <b>700</b>    | <b>88 714</b> | <b>126 734</b> |
| <b>Engrais naturels et chimiques</b>                    | <b>33 474</b> | <b>87 925</b> | <b>2 627</b>   |
| <b>Verre brut et ouvrages en verre non finis</b>        | <b>12 101</b> | <b>86 480</b> | <b>7 147</b>   |
| <b>Lait</b>   | <b>5 636</b>  | <b>85 893</b> | <b>15 240</b>  |
| <b>Outils de métier</b>                                 | <b>428</b>    | <b>85 624</b> | <b>200 056</b> |
| <b>Tubes et tuyaux en fonte, fer et acier</b>           | <b>7 344</b>  | <b>81 952</b> | <b>11 159</b>  |
| <b>Machines et outils agricoles</b>                     | <b>1 965</b>  | <b>80 385</b> | <b>40 908</b>  |
| <b>Arbres de transmission, manivelles, vilebrequins</b> | <b>326</b>    | <b>69 058</b> | <b>211 834</b> |
| <b>Roulements</b>                                       | <b>401</b>    | <b>64 258</b> | <b>160 244</b> |
| <b>Groupes pour le conditionnement de l'air</b>         | <b>558</b>    | <b>63 846</b> | <b>114 419</b> |
| <b>Chariot de manutention</b>                           | <b>1 478</b>  | <b>60 244</b> | <b>40 760</b>  |
| <b>Graines, spores et fruits à ensemencher</b>          | <b>627</b>    | <b>57 245</b> | <b>91 300</b>  |
| <b>Réservoirs, bouteilles et fûts métalliques</b>       | <b>1 837</b>  | <b>56 829</b> | <b>30 936</b>  |
| <b>Quincaillerie sauf de ménage</b>                     | <b>1 122</b>  | <b>55 902</b> | <b>49 824</b>  |

|  |                |               |                |
|--|----------------|---------------|----------------|
| <b>Parties et pièces détachées pour machines</b>               | <b>360</b>     | <b>54 414</b> | <b>151 150</b> |
| <b>Tabacs</b>  | <b>1 000</b>   | <b>53 244</b> | <b>53 244</b>  |
| <b>Cycles et motocycles</b>                                    | <b>575</b>     | <b>48 961</b> | <b>85 150</b>  |
| <b>Soufre raffine</b>  | <b>152 321</b> | <b>46 382</b> | <b>305</b>     |
| <b>Quincaillerie de ménage</b>                                 | <b>704</b>     | <b>45 677</b> | <b>64 882</b>  |
| <b>Vin, liqueur, mousseux</b>                                  | <b>1 835</b>   | <b>43 024</b> | <b>23 446</b>  |
| <b>Huiles végétales brutes</b>                                 | <b>8 851</b>   | <b>40 478</b> | <b>4 573</b>   |
| <b>Ouvrages en verre finis</b>                                 | <b>2 749</b>   | <b>33 885</b> | <b>12 326</b>  |
| <b>Graines et fruits oléagineux</b>                            | <b>9 079</b>   | <b>33 870</b> | <b>3 731</b>   |
| <b>Huiles volatiles et essences</b>                            | <b>272</b>     | <b>31 644</b> | <b>116 338</b> |
| <b>Bandages pneumatiques, chambre à air pour voitures indu</b> | <b>738</b>     | <b>31 549</b> | <b>42 749</b>  |
|  | <b>2 208</b>   | <b>28 280</b> | <b>12 808</b>  |
|  | <b>834</b>     | <b>27 923</b> | <b>33 481</b>  |
| <b>Produits céramiques</b>                                     | <b>5 903</b>   | <b>27 226</b> | <b>4 612</b>   |
| <b>Tracteurs sauf agricoles</b>                                | <b>1 664</b>   | <b>25 703</b> | <b>15 447</b>  |
| <b>Parties de carrosserie</b>                                  | <b>265</b>     | <b>25 388</b> | <b>95 804</b>  |
| <b>Fromage</b>   | <b>639</b>     | <b>24 158</b> | <b>37 806</b>  |
| <b>Bois préparés pour l'industrie</b>                          | <b>2 669</b>   | <b>23 037</b> | <b>8 631</b>   |

|  |               |               |                |
|--|---------------|---------------|----------------|
| <b>Cuisinières et appareils de chauffage</b> | <b>271</b>    | <b>21 360</b> | <b>78 819</b>  |
| <b>Laines et poils</b>                       | <b>638</b>    | <b>21 291</b> | <b>33 371</b>  |
| <b>Pommes de terre de semence</b>            | <b>7 353</b>  | <b>20 566</b> | <b>2 797</b>   |
| <b>Fils de laine</b>                         | <b>217</b>    | <b>20 124</b> | <b>92 737</b>  |
| <b>Caoutchouc synthétique</b>                | <b>1 383</b>  | <b>19 989</b> | <b>14 453</b>  |
| <b>Courroies en caoutchouc</b>               | <b>389</b>    | <b>18 667</b> | <b>47 987</b>  |
| <b>Fibres textiles artificielles</b>         | <b>834</b>    | <b>16 978</b> | <b>20 357</b>  |
| <b>Liants et ciments hydrauliques</b>        | <b>9 936</b>  | <b>16 458</b> | <b>1 656</b>   |
| <b>Sous systèmes électriques</b>             | <b>54</b>     | <b>15 847</b> | <b>293 463</b> |
| <b>Zinc brut</b>                             | <b>1 155</b>  | <b>15 748</b> | <b>13 635</b>  |
|  | <b>23 855</b> | <b>14 345</b> | <b>601</b>     |
| <b>Sucre</b>                                 | <b>3 591</b>  | <b>14 188</b> | <b>3 951</b>   |
| <b>Fours industriels</b>                     | <b>219</b>    | <b>14 009</b> | <b>63 968</b>  |
| <b>Matériel ferroviaire roulant</b>          | <b>294</b>    | <b>13 959</b> | <b>47 480</b>  |
| <b>Mais</b>                                  | <b>711</b>    | <b>13 520</b> | <b>19 015</b>  |
| <b>Vaisselle et objets céramiques divers</b> | <b>644</b>    | <b>12 221</b> | <b>18 977</b>  |
| <b>Huiles végétales raffinées</b>            | <b>1 215</b>  | <b>11 031</b> | <b>9 079</b>   |

|  |               |               |                |
|--|---------------|---------------|----------------|
| <b>Soufres bruts et non raffinés</b>                           | <b>22 630</b> | <b>10 921</b> | <b>483</b>     |
| <b>Lampes et tubes électriques</b>                             | <b>127</b>    | <b>9 718</b>  | <b>76 520</b>  |
| <b>Pâte a papier</b>   | <b>2 050</b>  | <b>9 717</b>  | <b>4 740</b>   |
| <b>Parties et pièces détachées pour voitures industrielles</b> | <b>339</b>    | <b>9 129</b>  | <b>26 929</b>  |
| <b>Chaussures</b>  | <b>83</b>     | <b>9 127</b>  | <b>109 964</b> |
| <b>Réfrigérateurs domestiques</b>                              | <b>139</b>    | <b>8 048</b>  | <b>57 899</b>  |
| <b>Café</b>  | <b>53</b>     | <b>7 560</b>  | <b>142 642</b> |
|  | <b>2 034</b>  | <b>6 240</b>  | <b>3 068</b>   |
| <b>Bateaux de mer</b>  | <b>43</b>     | <b>5 722</b>  | <b>133 070</b> |
| <b>Coton</b>   | <b>320</b>    | <b>5 097</b>  | <b>15 928</b>  |
| <b>Eau minérale</b>  | <b>1 629</b>  | <b>4 951</b>  | <b>3 039</b>   |
| <b>Linge de maison</b>   | <b>13</b>     | <b>4 024</b>  | <b>309 538</b> |
| <b>Plomb brut</b>  | <b>114</b>    | <b>3 580</b>  | <b>31 404</b>  |
| <b>Paraffines</b>  | <b>355</b>    | <b>2 802</b>  | <b>7 893</b>   |
|  | <b>106</b>    | <b>2 234</b>  | <b>21 075</b>  |
| <b>Diodes</b>  | <b>3</b>      | <b>2 092</b>  | <b>697 333</b> |
| <b>Gas-oils et fuel-oils</b>                                   | <b>327</b>    | <b>1 969</b>  | <b>6 021</b>   |
| <b>Epices</b>  | <b>53</b>     | <b>1 681</b>  | <b>31 717</b>  |

|  |            |              |                |
|--|------------|--------------|----------------|
| <b>Piles électriques</b>                                     | <b>25</b>  | <b>1 458</b> | <b>58 320</b>  |
| <b>Bandages pneumatiques pour véhicules sauf industriels</b> | <b>26</b>  | <b>1 040</b> | <b>40 000</b>  |
| <b>Avions</b>  | <b>5</b>   | <b>784</b>   | <b>156 800</b> |
| <b>Thé</b>   | <b>11</b>  | <b>599</b>   | <b>54 455</b>  |
| <b>Caoutchouc naturel</b>                                    | <b>35</b>  | <b>483</b>   | <b>13 800</b>  |
| <b>Vieux papiers</b>   | <b>304</b> | <b>292</b>   | <b>961</b>     |
| <b>Farine de blé</b>   | <b>65</b>  | <b>166</b>   | <b>2 554</b>   |
| <b>Essence de pétrole</b>                                    | <b>13</b>  | <b>160</b>   | <b>12 308</b>  |
| <b>Peaux brutes</b>  | <b>4</b>   | <b>81</b>    | <b>20 250</b>  |
| <b>Raisins secs</b>  |            | <b>11</b>    |                |
| <b>Suif sauf brut</b>  |            | <b>5</b>     |                |
| <b>Fibres de sisal</b>                                       |            |              |                |

|                   |                  |                   |               |
|-------------------|------------------|-------------------|---------------|
| <b>total</b>      | <b>2 465 306</b> | <b>22 737 905</b> | <b>9 223</b>  |
| <b>autres</b>     | <b>220 217</b>   | <b>8 493 850</b>  | <b>38 570</b> |
| <b>total pays</b> | <b>2 685 523</b> | <b>31 231 755</b> | <b>11 630</b> |

**ANDE-BRETAGNE**

|   |              |                |                |
|---|--------------|----------------|----------------|
| <b>Tissus de fibres synthétiques et artificielles</b> | <b>8 591</b> | <b>999 661</b> | <b>116 361</b> |
|---|--------------|----------------|----------------|

|   |               |                |                  |
|---|---------------|----------------|------------------|
| <b>Articles de bonneterie</b>                               | <b>12 813</b> | <b>896 666</b> | <b>69 981</b>    |
| <b>Tissus de coton</b>                                      | <b>4 657</b>  | <b>602 326</b> | <b>129 338</b>   |
| <b>Appareils émetteurs radio</b>                            | <b>217</b>    | <b>368 583</b> | <b>1 698 539</b> |
| <b>Vêtements confectionnés</b>                              | <b>561</b>    | <b>309 321</b> | <b>551 374</b>   |
| <b>Machines et appareils divers</b>                         | <b>936</b>    | <b>212 891</b> | <b>227 448</b>   |
| <b>Gaz de pétrole et autres hydrocarbures</b>               | <b>59 961</b> | <b>171 029</b> | <b>2 852</b>     |
| <b>Appareils récepteurs radio et télévision</b>             | <b>184</b>    | <b>137 373</b> | <b>746 592</b>   |
| <b>Désinfectants</b>  | <b>2 810</b>  | <b>136 228</b> | <b>48 480</b>    |
| <b>Ouvrages en matières plastiques</b>                      | <b>2 602</b>  | <b>129 463</b> | <b>49 755</b>    |
| <b>Tissus de laine, poil ou crin</b>                        | <b>520</b>    | <b>116 513</b> | <b>224 063</b>   |
| <b>Tracteurs agricoles</b>                                  | <b>1 541</b>  | <b>95 732</b>  | <b>62 123</b>    |
| <b>Blé</b>  | <b>69 275</b> | <b>94 167</b>  | <b>1 359</b>     |
| <b>Papiers et cartons</b>                                   | <b>1 348</b>  | <b>83 566</b>  | <b>61 993</b>    |
| <b>Pommes de terre de semence</b>                           | <b>22 351</b> | <b>61 055</b>  | <b>2 732</b>     |
| <b>Appareils électriques pour téléphonie et télégraphie</b> | <b>23</b>     | <b>60 436</b>  | <b>2 627 652</b> |
| <b>Vin, liqueur, mousseux</b>                               | <b>1 119</b>  | <b>56 798</b>  | <b>50 758</b>    |
| <b>Velours</b>  | <b>349</b>    | <b>47 796</b>  | <b>136 951</b>   |

|  |               |               |                |
|--|---------------|---------------|----------------|
| <b>Produits chimiques</b>  | <b>3 564</b>  | <b>46 159</b> | <b>12 951</b>  |
| <b>Médicaments</b>   | <b>48</b>     | <b>45 339</b> | <b>944 563</b> |
|  | <b>3 007</b>  | <b>44 095</b> | <b>14 664</b>  |
| <b>Voitures de tourisme</b>                                      | <b>371</b>    | <b>42 830</b> | <b>115 445</b> |
| <b>Orge</b>  | <b>26 288</b> | <b>36 308</b> | <b>1 381</b>   |
| <b>Pompes et compresseurs</b>                                    | <b>263</b>    | <b>35 126</b> | <b>133 559</b> |
|  | <b>465</b>    | <b>28 690</b> | <b>61 699</b>  |
| <b>Matériel d'extraction</b>                                     | <b>603</b>    | <b>28 387</b> | <b>47 076</b>  |
|  | <b>1 248</b>  | <b>27 810</b> | <b>22 284</b>  |
| <b>Fils de fibres synthétiques et artificielles pour tissage</b> | <b>568</b>    | <b>27 768</b> | <b>48 887</b>  |
|  | <b>12 883</b> | <b>27 645</b> | <b>2 146</b>   |
| <b>Machines génératrices et moteurs électriques</b>              | <b>246</b>    | <b>21 025</b> | <b>85 467</b>  |
| <b>Huiles végétales raffinées</b>                                | <b>3 013</b>  | <b>16 494</b> | <b>5 474</b>   |
| <b>Ouvrages finis en fonte, fer ou acier</b>                     | <b>85</b>     | <b>14 992</b> | <b>176 376</b> |
| <b>Parties et pièces détachées pour voitures de tourisme</b>     | <b>1 127</b>  | <b>14 460</b> | <b>12 831</b>  |
| <b>Fils, barres, palplanches, profilés en fer et acier</b>       | <b>2 415</b>  | <b>13 024</b> | <b>5 393</b>   |
| <b>Parfumeries</b>   | <b>458</b>    | <b>12 165</b> | <b>26 561</b>  |
| <b>Graines, spores et fruits à ensemercer</b>                    | <b>17</b>     | <b>11 636</b> | <b>684 471</b> |

|  |              |               |                |
|--|--------------|---------------|----------------|
| <b>Huiles volatiles et essences</b>                            | <b>98</b>    | <b>11 524</b> | <b>117 592</b> |
| <b>Matières colorantes</b>                                     | <b>323</b>   | <b>11 420</b> | <b>35 356</b>  |
| <b>Machines textiles</b>                                       | <b>88</b>    | <b>11 027</b> | <b>125 307</b> |
| <b>Matériel à broyer, à agglomérer</b>                         | <b>73</b>    | <b>8 324</b>  | <b>114 027</b> |
| <b>Chariot de manutention</b>                                  | <b>183</b>   | <b>7 913</b>  | <b>43 240</b>  |
| <b>Réfrigérateurs domestiques</b>                              | <b>149</b>   | <b>7 752</b>  | <b>52 027</b>  |
| <b>Plats, tôles, feuillards en fer ou en acier</b>             | <b>1 312</b> | <b>7 662</b>  | <b>5 840</b>   |
| <b>Voitures industrielles</b>                                  | <b>67</b>    | <b>7 031</b>  | <b>104 940</b> |
| <b>Fils et câbles électriques</b>                              | <b>107</b>   | <b>6 637</b>  | <b>62 028</b>  |
| <b>Fibres textiles synthétiques</b>                            | <b>502</b>   | <b>6 549</b>  | <b>13 046</b>  |
| <b>Outils de métier</b>  | <b>47</b>    | <b>4 949</b>  | <b>105 298</b> |
| <b>Arbres de transmission, manivelles, vilebrequins</b>        | <b>35</b>    | <b>4 710</b>  | <b>134 571</b> |
| <b>Accessoires de tuyauterie et de construction métallique</b> | <b>139</b>   | <b>4 522</b>  | <b>32 532</b>  |
| <b>Machines outils</b>   | <b>137</b>   | <b>4 387</b>  | <b>32 022</b>  |
| <b>Machines et outils agricoles</b>                            | <b>138</b>   | <b>4 019</b>  | <b>29 123</b>  |
| <b>Réservoirs, bouteilles et fûts métalliques</b>              | <b>102</b>   | <b>3 689</b>  | <b>36 167</b>  |
|  | <b>4</b>     | <b>3 224</b>  | <b>806 000</b> |

|  |            |              |                |
|--|------------|--------------|----------------|
| <b>Parties de carrosserie</b>                                  | <b>37</b>  | <b>2 733</b> | <b>73 865</b>  |
| <b>Machines, appareils pour industries alimentaires</b>        | <b>7</b>   | <b>2 500</b> | <b>357 143</b> |
| <b>Beurre</b>  | <b>150</b> | <b>2 428</b> | <b>16 187</b>  |
| <b>Quincaillerie sauf de ménage</b>                            | <b>73</b>  | <b>2 349</b> | <b>32 178</b>  |
| <b>Roulements</b>  | <b>12</b>  | <b>2 246</b> | <b>187 167</b> |
| <b>Bandages pneumatiques, chambre à air pour voitures indu</b> | <b>55</b>  | <b>2 132</b> | <b>38 764</b>  |
| <b>Parties et pièces détachées pour voitures industrielles</b> | <b>188</b> | <b>2 021</b> | <b>10 750</b>  |
| <b>Tabacs</b>  | <b>6</b>   | <b>1 908</b> | <b>318 000</b> |
| <b>Courroies en caoutchouc</b>                                 | <b>6</b>   | <b>1 864</b> | <b>310 667</b> |
| <b>Ascenseurs, appareils de levage et manutention</b>          | <b>148</b> | <b>1 815</b> | <b>12 264</b>  |
| <b>Caoutchouc synthétique</b>                                  | <b>191</b> | <b>1 772</b> | <b>9 277</b>   |
|  | <b>20</b>  | <b>1 682</b> | <b>84 100</b>  |
| <b>Produits céramiques</b>                                     | <b>120</b> | <b>1 539</b> | <b>12 825</b>  |
| <b>Fibres textiles artificielles</b>                           | <b>94</b>  | <b>1 496</b> | <b>15 915</b>  |
| <b>Bois préparés pour l'industrie</b>                          | <b>207</b> | <b>1 420</b> | <b>6 860</b>   |
| <b>Quincaillerie de ménage</b>                                 | <b>21</b>  | <b>1 329</b> | <b>63 286</b>  |
| <b>Zinc brut</b>   | <b>95</b>  | <b>1 324</b> | <b>13 937</b>  |
| <b>Lampes et tubes électriques</b>                             | <b>18</b>  | <b>1 271</b> | <b>70 611</b>  |

|  |            |              |                |
|--|------------|--------------|----------------|
| <b>Tubes et tuyaux en fonte, fer et acier</b>        | <b>35</b>  | <b>1 198</b> | <b>34 229</b>  |
| <b>Verre brut et ouvrages en verre non finis</b>     | <b>82</b>  | <b>1 179</b> | <b>14 378</b>  |
| <b>Fours industriels</b>                             | <b>1</b>   | <b>995</b>   | <b>995 000</b> |
| <b>Coton</b>   | <b>101</b> | <b>991</b>   | <b>9 812</b>   |
| <b>Groupes pour le conditionnement de l'air</b>      | <b>4</b>   | <b>987</b>   | <b>246 750</b> |
| <b>Parties et pièces détachées pour machines</b>     | <b>2</b>   | <b>967</b>   | <b>483 500</b> |
| <b>Laines et poils</b>                               | <b>20</b>  | <b>944</b>   | <b>47 200</b>  |
| <b>Ouvrages en verre finis</b>                       | <b>23</b>  | <b>916</b>   | <b>39 826</b>  |
|  | <b>22</b>  | <b>681</b>   | <b>30 955</b>  |
| <b>Vaisselle et objets céramiques divers</b>         | <b>9</b>   | <b>663</b>   | <b>73 667</b>  |
| <b>Chaudières</b>                                    | <b>20</b>  | <b>598</b>   | <b>29 900</b>  |
| <b>Thé</b>   | <b>3</b>   | <b>590</b>   | <b>196 667</b> |
|  | <b>5</b>   | <b>575</b>   | <b>115 000</b> |
| <b>Cuisinières et appareils de chauffage</b>         | <b>6</b>   | <b>569</b>   | <b>94 833</b>  |
| <b>Cuivre</b>  | <b>9</b>   | <b>511</b>   | <b>56 778</b>  |
| <b>Barres, tôles, feuilles et tubes en aluminium</b> | <b>19</b>  | <b>476</b>   | <b>25 053</b>  |
| <b>Tracteurs sauf agricoles</b>                      | <b>21</b>  | <b>390</b>   | <b>18 571</b>  |

|                                     |                   |                |                  |
|-------------------------------------|-------------------|----------------|------------------|
| <b>Chaussures</b>                   | <b>3</b>          | <b>388</b>     | <b>129 333</b>   |
| <b>Linge de maison</b>              | <b>3</b>          | <b>335</b>     | <b>111 667</b>   |
| <b>Cuir et peaux</b>                | <b>6</b>          | <b>305</b>     | <b>50 833</b>    |
| <b>Sucre</b>                        | <b>20</b>         | <b>291</b>     | <b>14 550</b>    |
| <b>Sous systèmes électriques</b>    |                   | <b>290</b>     |                  |
| <b>Graines et fruits oléagineux</b> | <b>40</b>         | <b>163</b>     | <b>4 075</b>     |
| <b>Fils de laine</b>                |                   | <b>108</b>     |                  |
| <b>Piles électriques</b>            | <b>2</b>          | <b>86</b>      | <b>43 000</b>    |
| <b>Cycles et motocycles</b>         | <b>1</b>          | <b>73</b>      | <b>73 000</b>    |
| <b>Diodes</b>                       |                   | <b>59</b>      |                  |
| <b>Matériel ferroviaire roulant</b> |                   | <b>49</b>      |                  |
| <b>Fils de coton pour tissage</b>   | <b>1</b>          | <b>33</b>      | <b>33 000</b>    |
|                                     | <b>7</b>          | <b>32</b>      | <b>4 571</b>     |
| <b>Paraffines</b>                   |                   | <b>6</b>       |                  |
|                                     | <b>total</b>      | <b>251 949</b> | <b>5 238 205</b> |
|                                     | <b>autres</b>     | <b>39 988</b>  | <b>1 556 415</b> |
|                                     | <b>total pays</b> | <b>291 937</b> | <b>6 794 620</b> |

**INDE**

|  |              |                |                |
|--|--------------|----------------|----------------|
| <b>Fils de coton pour tissage</b>                                | <b>4 584</b> | <b>144 166</b> | <b>31 450</b>  |
| <b>Tissus de coton</b>   | <b>3 020</b> | <b>99 024</b>  | <b>32 789</b>  |
| <b>Tissus de fibres synthétiques et artificielles</b>            | <b>732</b>   | <b>63 468</b>  | <b>86 705</b>  |
|  | <b>3 322</b> | <b>54 446</b>  | <b>16 390</b>  |
| <b>Fils de fibres synthétiques et artificielles pour tissage</b> | <b>2 804</b> | <b>52 265</b>  | <b>18 639</b>  |
| <b>Parfumeries</b>   | <b>618</b>   | <b>24 812</b>  | <b>40 149</b>  |
| <b>Fils, barres, palplanches, profilés en fer et acier</b>       | <b>2 238</b> | <b>24 365</b>  | <b>10 887</b>  |
| <b>Produits chimiques</b>  | <b>625</b>   | <b>22 637</b>  | <b>36 219</b>  |
| <b>Cuir et peaux</b>   | <b>54</b>    | <b>14 928</b>  | <b>276 444</b> |
| <b>Médicaments</b>   | <b>25</b>    | <b>14 430</b>  | <b>577 200</b> |
| <b>Cycles et motocycles</b>                                      | <b>887</b>   | <b>12 715</b>  | <b>14 335</b>  |
| <b>Verre brut et ouvrages en verre non finis</b>                 | <b>2 685</b> | <b>12 632</b>  | <b>4 705</b>   |
| <b>Epices</b>  | <b>1 351</b> | <b>12 148</b>  | <b>8 992</b>   |
| <b>Outils de métier</b>  | <b>739</b>   | <b>9 497</b>   | <b>12 851</b>  |
| <b>Voitures de tourisme</b>                                      | <b>127</b>   | <b>8 812</b>   | <b>69 386</b>  |
| <b>Quincaillerie de ménage</b>                                   | <b>326</b>   | <b>8 090</b>   | <b>24 816</b>  |
| <b>Accessoires de tuyauterie et de construction métallique</b>   | <b>823</b>   | <b>8 025</b>   | <b>9 751</b>   |

|  |            |              |                |
|--|------------|--------------|----------------|
| <b>Machines et appareils divers</b>                            | <b>85</b>  | <b>5 764</b> | <b>67 812</b>  |
| <b>Pompes et compresseurs</b>                                  | <b>236</b> | <b>5 520</b> | <b>23 390</b>  |
| <b>Matériel à broyer, à agglomérer</b>                         | <b>20</b>  | <b>5 289</b> | <b>264 450</b> |
| <b>Courroies en caoutchouc</b>                                 | <b>269</b> | <b>5 073</b> | <b>18 859</b>  |
| <b>Matières colorantes</b>                                     | <b>107</b> | <b>4 140</b> | <b>38 692</b>  |
| <b>Quincaillerie sauf de ménage</b>                            | <b>264</b> | <b>3 900</b> | <b>14 773</b>  |
| <b>Fils et câbles électriques</b>                              | <b>290</b> | <b>3 714</b> | <b>12 807</b>  |
| <b>Appareils récepteurs radio et télévision</b>                | <b>31</b>  | <b>3 526</b> | <b>113 742</b> |
| <b>Parties et pièces détachées pour voitures de tourisme</b>   | <b>106</b> | <b>3 211</b> | <b>30 292</b>  |
| <b>Fibres textiles synthétiques</b>                            | <b>277</b> | <b>3 074</b> | <b>11 097</b>  |
| <b>Arbres de transmission, manivelles, vilebrequins</b>        | <b>195</b> | <b>2 907</b> | <b>14 908</b>  |
|  | <b>229</b> | <b>2 818</b> | <b>12 306</b>  |
| <b>Parties de carrosserie</b>                                  | <b>82</b>  | <b>2 324</b> | <b>28 341</b>  |
| <b>Bandages pneumatiques, chambre à air pour voitures indu</b> | <b>66</b>  | <b>2 152</b> | <b>32 606</b>  |
|  | <b>32</b>  | <b>2 092</b> | <b>65 375</b>  |
| <b>Tabacs</b>  | <b>100</b> | <b>1 754</b> | <b>17 540</b>  |
| <b>Plats, tôles, feuillards en fer ou en acier</b>             | <b>288</b> | <b>1 661</b> | <b>5 767</b>   |

|  |            |              |                |
|--|------------|--------------|----------------|
| <b>Ouvrages en matières plastiques</b>                       | <b>47</b>  | <b>1 579</b> | <b>33 596</b>  |
| <b>Bandages pneumatiques pour véhicules sauf industriels</b> | <b>79</b>  | <b>1 544</b> | <b>19 544</b>  |
| <b>Graines et fruits oléagineux</b>                          | <b>311</b> | <b>1 538</b> | <b>4 945</b>   |
| <b>Machines textiles</b>                                     | <b>7</b>   | <b>1 344</b> | <b>192 000</b> |
| <b>Désinfectants</b>   | <b>479</b> | <b>1 262</b> | <b>2 635</b>   |
| <b>Ouvrages finis en fonte, fer ou acier</b>                 | <b>86</b>  | <b>1 069</b> | <b>12 430</b>  |
| <b>Fibres textiles artificielles</b>                         | <b>41</b>  | <b>867</b>   | <b>21 146</b>  |
| <b>Roulements</b>  | <b>11</b>  | <b>828</b>   | <b>75 273</b>  |
|  | <b>40</b>  | <b>821</b>   | <b>20 525</b>  |
|  | <b>24</b>  | <b>764</b>   | <b>31 833</b>  |
| <b>Machines génératrices et moteurs électriques</b>          | <b>7</b>   | <b>657</b>   | <b>93 857</b>  |
| <b>Tissus de laine, poil ou crin</b>                         | <b>2</b>   | <b>598</b>   | <b>299 000</b> |
| <b>Réservoirs, bouteilles et fûts métalliques</b>            | <b>7</b>   | <b>555</b>   | <b>79 286</b>  |
| <b>Thé</b>   | <b>6</b>   | <b>523</b>   | <b>87 167</b>  |
| <b>Café</b>  | <b>57</b>  | <b>480</b>   | <b>8 421</b>   |
| <b>Chaussures</b>  | <b>35</b>  | <b>447</b>   | <b>12 771</b>  |
| <b>Bois préparés pour l'industrie</b>                        | <b>21</b>  | <b>435</b>   | <b>20 714</b>  |
| <b>Linge de maison</b>                                       |            | <b>424</b>   |                |

|   |           |            |                |
|---|-----------|------------|----------------|
| <b>Ouvrages en verre finis</b>                          | <b>23</b> | <b>409</b> | <b>17 783</b>  |
| <b>Parties et pièces détachées pour machines</b>        | <b>3</b>  | <b>386</b> | <b>128 667</b> |
| <b>Papiers et cartons</b>                               | <b>5</b>  | <b>315</b> | <b>63 000</b>  |
| <b>Voitures industrielles</b>                           | <b>7</b>  | <b>285</b> | <b>40 714</b>  |
| <b>Huiles végétales raffinées</b>                       | <b>26</b> | <b>246</b> | <b>9 462</b>   |
| <b>Lampes et tubes électriques</b>                      | <b>6</b>  | <b>242</b> | <b>40 333</b>  |
| <b>Machines, appareils pour industries alimentaires</b> | <b>9</b>  | <b>215</b> | <b>23 889</b>  |
| <b>Vaisselle et objets céramiques divers</b>            | <b>7</b>  | <b>151</b> | <b>21 571</b>  |
| <b>Matériel d'extraction</b>                            | <b>1</b>  | <b>134</b> | <b>134 000</b> |
| <b>Machines outils</b>                                  | <b>1</b>  | <b>121</b> | <b>121 000</b> |
| <b>Jute brut</b>  | <b>14</b> | <b>110</b> | <b>7 857</b>   |
| <b>Huiles volatiles et essences</b>                     | <b>1</b>  | <b>94</b>  | <b>94 000</b>  |
| <b>Vêtements confectionnés</b>                          |           | <b>83</b>  |                |
| <b>Machines et outils agricoles</b>                     | <b>6</b>  | <b>74</b>  | <b>12 333</b>  |
| <b>Cuisinières et appareils de chauffage</b>            | <b>1</b>  | <b>59</b>  | <b>59 000</b>  |
| <b>Articles de bonneterie</b>                           |           | <b>49</b>  |                |
| <b>Velours</b>  |           | <b>18</b>  |                |

|   |                   |               |                |
|---|-------------------|---------------|----------------|
| <b>Cuivre</b>                                 | <b>1</b>          | <b>10</b>     | <b>10 000</b>  |
|   |                   | <b>9</b>      |                |
|   |                   | <b>5</b>      |                |
| <b>Chariot de manutention</b>                 |                   | <b>4</b>      |                |
| <b>Tubes et tuyaux en fonte, fer et acier</b> |                   | <b>2</b>      |                |
| <b>Piles électriques</b>                      |                   |               |                |
|   | <b>total</b>      | <b>29 008</b> | <b>664 135</b> |
|   | <b>autres</b>     | <b>3 890</b>  | <b>91 574</b>  |
|   | <b>total pays</b> | <b>32 898</b> | <b>755 709</b> |

**ITALIE**

|  |               |                |                |
|--|---------------|----------------|----------------|
| <b>Machines et appareils divers</b>                          | <b>5 802</b>  | <b>603 819</b> | <b>104 071</b> |
| <b>Tissus de coton</b>                                       | <b>5 666</b>  | <b>427 033</b> | <b>75 368</b>  |
| <b>Matériel à broyer, à agglomérer</b>                       | <b>5 815</b>  | <b>268 878</b> | <b>46 239</b>  |
| <b>Parties et pièces détachées pour voitures de tourisme</b> | <b>5 300</b>  | <b>256 694</b> | <b>48 433</b>  |
|  | <b>12 553</b> | <b>214 807</b> | <b>17 112</b>  |
| <b>Cuir et peaux</b>   | <b>819</b>    | <b>147 700</b> | <b>180 342</b> |
| <b>Machines textiles</b>                                     | <b>1 177</b>  | <b>139 027</b> | <b>118 120</b> |

|  |               |                |                |
|--|---------------|----------------|----------------|
| <b>Produits chimiques</b>  | <b>11 074</b> | <b>133 794</b> | <b>12 082</b>  |
| <b>Machines outils</b>   | <b>3 063</b>  | <b>129 228</b> | <b>42 190</b>  |
| <b>Appareils électriques pour téléphonie et télégraphie</b>      | <b>288</b>    | <b>120 393</b> | <b>418 031</b> |
| <b>Pompes et compresseurs</b>                                    | <b>1 360</b>  | <b>118 111</b> | <b>86 846</b>  |
| <b>Ouvrages en matières plastiques</b>                           | <b>2 801</b>  | <b>115 425</b> | <b>41 208</b>  |
| <b>Tissus de fibres synthétiques et artificielles</b>            | <b>915</b>    | <b>113 876</b> | <b>124 455</b> |
| <b>Fils de fibres synthétiques et artificielles pour tissage</b> | <b>2 415</b>  | <b>102 166</b> | <b>42 305</b>  |
| <b>Machines, appareils pour industries alimentaires</b>          | <b>780</b>    | <b>99 370</b>  | <b>127 397</b> |
|  | <b>45 181</b> | <b>97 247</b>  | <b>2 152</b>   |
| <b>Gas-oils et fuel-oils</b>                                     | <b>29 789</b> | <b>85 489</b>  | <b>2 870</b>   |
| <b>Fils, barres, palplanches, profilés en fer et acier</b>       | <b>23 060</b> | <b>80 932</b>  | <b>3 510</b>   |
| <b>Papiers et cartons</b>  | <b>8 491</b>  | <b>80 878</b>  | <b>9 525</b>   |
| <b>Médicaments</b>   | <b>159</b>    | <b>80 267</b>  | <b>504 824</b> |
| <b>Réfrigérateurs domestiques</b>                                | <b>1 929</b>  | <b>74 408</b>  | <b>38 573</b>  |
| <b>Voitures industrielles</b>                                    | <b>1 476</b>  | <b>74 139</b>  | <b>50 230</b>  |
|  | <b>1 985</b>  | <b>66 694</b>  | <b>33 599</b>  |
|  | <b>451</b>    | <b>65 640</b>  | <b>145 543</b> |
| <b>Matériel d'extraction</b>                                     | <b>2 761</b>  | <b>63 798</b>  | <b>23 107</b>  |

|   |               |               |                |
|---|---------------|---------------|----------------|
| <b>Machines et outils agricoles</b>                   | <b>1 657</b>  | <b>62 801</b> | <b>37 900</b>  |
| <b>Machines génératrices et moteurs électriques</b>   | <b>761</b>    | <b>62 453</b> | <b>82 067</b>  |
| <b>Tissus de laine, poil ou crin</b>                  | <b>413</b>    | <b>60 488</b> | <b>146 460</b> |
| <b>Tracteurs agricoles</b>                            | <b>1 199</b>  | <b>53 024</b> | <b>44 224</b>  |
| <b>Ascenseurs, appareils de levage et manutention</b> | <b>1 122</b>  | <b>47 504</b> | <b>42 339</b>  |
| <b>Gaz de pétrole et autres hydrocarbures</b>         | <b>18 409</b> | <b>43 092</b> | <b>2 341</b>   |
|   | <b>402</b>    | <b>42 645</b> | <b>106 082</b> |
| <b>Voitures de tourisme</b>                           | <b>485</b>    | <b>41 133</b> | <b>84 810</b>  |
| <b>Barres, tôles, feuilles et tubes en aluminium</b>  | <b>1 133</b>  | <b>40 108</b> | <b>35 400</b>  |
| <b>Quincaillerie de ménage</b>                        | <b>755</b>    | <b>40 042</b> | <b>53 036</b>  |
| <b>Cuisinières et appareils de chauffage</b>          | <b>749</b>    | <b>36 308</b> | <b>48 475</b>  |
| <b>Fils et câbles électriques</b>                     | <b>465</b>    | <b>32 331</b> | <b>69 529</b>  |
| <b>Ouvrages finis en fonte, fer ou acier</b>          | <b>1 217</b>  | <b>31 997</b> | <b>26 292</b>  |
| <b>Groupes pour le conditionnement de l'air</b>       | <b>271</b>    | <b>31 777</b> | <b>117 258</b> |
| <b>Fours industriels</b>                              | <b>728</b>    | <b>31 278</b> | <b>42 964</b>  |
| <b>Matières colorantes</b>                            | <b>986</b>    | <b>29 541</b> | <b>29 960</b>  |
| <b>Désinfectants</b>                                  | <b>560</b>    | <b>29 252</b> | <b>52 236</b>  |

|  |       |        |         |
|--|-------|--------|---------|
|  | 1 481 | 25 951 | 17 523  |
| <b>Accessoires de tuyauterie et de construction métallique</b> | 1 944 | 25 791 | 13 267  |
| <b>Quincaillerie sauf de ménage</b>                            | 1 270 | 25 745 | 20 272  |
| <b>Fibres textiles synthétiques</b>                            | 1 222 | 22 284 | 18 236  |
| <b>Outils de métier</b>  | 302   | 22 165 | 73 394  |
| <b>Velours</b>   | 168   | 21 634 | 128 774 |
| <b>Plats, tôles, feuillards en fer ou en acier</b>             | 1 843 | 20 194 | 10 957  |
| <b>Parties et pièces détachées pour machines</b>               | 200   | 19 443 | 97 215  |
| <b>Arbres de transmission, manivelles, vilebrequins</b>        | 150   | 19 282 | 128 547 |
| <b>Verre brut et ouvrages en verre non finis</b>               | 1 941 | 18 285 | 9 420   |
| <b>Cuivre</b>  | 660   | 17 362 | 26 306  |
| <b>Vêtements confectionnés</b>                                 | 61    | 16 442 | 269 541 |
| <b>Appareils récepteurs radio et télévision</b>                | 144   | 16 361 | 113 618 |
| <b>Produits céramiques</b>                                     | 3 694 | 15 812 | 4 280   |
|  | 722   | 14 892 | 20 626  |
|  | 7 034 | 13 541 | 1 925   |
| <b>Vaisselle et objets céramiques divers</b>                   | 637   | 11 841 | 18 589  |
| <b>Tubes et tuyaux en fonte, fer et acier</b>                  | 795   | 11 480 | 14 440  |

|  |              |               |                |
|--|--------------|---------------|----------------|
| <b>Parties de carrosserie</b>                                  | <b>224</b>   | <b>11 138</b> | <b>49 723</b>  |
| <b>Chaudières</b>  | <b>152</b>   | <b>10 398</b> | <b>68 408</b>  |
| <b>Ouvrages en verre finis</b>                                 | <b>316</b>   | <b>10 254</b> | <b>32 449</b>  |
| <b>Bandages pneumatiques, chambre à air pour voitures indu</b> | <b>290</b>   | <b>9 422</b>  | <b>32 490</b>  |
| <b>Réservoirs, bouteilles et fûts métalliques</b>              | <b>299</b>   | <b>9 352</b>  | <b>31 278</b>  |
| <b>Bois préparés pour l'industrie</b>                          | <b>1 795</b> | <b>9 293</b>  | <b>5 177</b>   |
| <b>Parfumeries</b>   | <b>207</b>   | <b>9 255</b>  | <b>44 710</b>  |
| <b>Fils de laine</b>   | <b>70</b>    | <b>8 509</b>  | <b>121 557</b> |
| <b>Engrais naturels et chimiques</b>                           | <b>2 775</b> | <b>8 004</b>  | <b>2 884</b>   |
| <b>Chariot de manutention</b>                                  | <b>277</b>   | <b>7 591</b>  | <b>27 404</b>  |
| <b>Caoutchouc synthétique</b>                                  | <b>618</b>   | <b>7 546</b>  | <b>12 210</b>  |
| <b>Roulements</b>  | <b>52</b>    | <b>6 437</b>  | <b>123 788</b> |
| <b>Chaussures</b>  | <b>85</b>    | <b>5 687</b>  | <b>66 906</b>  |
| <b>Huiles végétales raffinées</b>                              | <b>778</b>   | <b>5 399</b>  | <b>6 940</b>   |
| <b>Courroies en caoutchouc</b>                                 | <b>30</b>    | <b>4 872</b>  | <b>162 400</b> |
| <b>Zinc brut</b>   | <b>388</b>   | <b>4 748</b>  | <b>12 237</b>  |
| <b>Parties et pièces détachées pour voitures industrielles</b> | <b>192</b>   | <b>4 676</b>  | <b>24 354</b>  |

|   |            |              |                  |
|---|------------|--------------|------------------|
| <b>Lampes et tubes électriques</b>            | <b>26</b>  | <b>4 412</b> | <b>169 692</b>   |
| <b>Appareils émetteurs radio</b>              | <b>4</b>   | <b>4 109</b> | <b>1 027 250</b> |
| <b>Articles de bonneterie</b>                 | <b>6</b>   | <b>3 785</b> | <b>630 833</b>   |
| <b>Fils de coton pour tissage</b>             | <b>34</b>  | <b>3 716</b> | <b>109 294</b>   |
|   | <b>325</b> | <b>3 529</b> | <b>10 858</b>    |
| <b>Lait</b>                                   | <b>125</b> | <b>3 251</b> | <b>26 008</b>    |
| <b>Sous systèmes électriques</b>              | <b>5</b>   | <b>2 855</b> | <b>571 000</b>   |
| <b>Vin, liqueur, mousseux</b>                 | <b>161</b> | <b>2 546</b> | <b>15 814</b>    |
| <b>Coton</b>                                  | <b>111</b> | <b>2 511</b> | <b>22 622</b>    |
| <b>Café</b>                                   | <b>53</b>  | <b>2 272</b> | <b>42 868</b>    |
| <b>Cycles et motocycles</b>                   | <b>64</b>  | <b>2 085</b> | <b>32 578</b>    |
| <b>Pâte a papier</b>                          | <b>129</b> | <b>1 212</b> | <b>9 395</b>     |
| <b>Diodes</b>                                 | <b>2</b>   | <b>1 175</b> | <b>587 500</b>   |
| <b>Linge de maison</b>                        | <b>4</b>   | <b>1 154</b> | <b>288 500</b>   |
| <b>Tracteurs sauf agricoles</b>               | <b>34</b>  | <b>871</b>   | <b>25 618</b>    |
| <b>Bois bruts, équarris ou sciés</b>          | <b>27</b>  | <b>655</b>   | <b>24 259</b>    |
| <b>Sucre</b>                                  | <b>194</b> | <b>647</b>   | <b>3 335</b>     |
| <b>Graines, spores et fruits à ensemercer</b> | <b>31</b>  | <b>607</b>   | <b>19 581</b>    |

|  |            |            |                |
|--|------------|------------|----------------|
| <b>Matériel ferroviaire roulant</b>                          | <b>63</b>  | <b>606</b> | <b>9 619</b>   |
| <b>Eau minérale</b>  | <b>465</b> | <b>605</b> | <b>1 301</b>   |
|  | <b>34</b>  | <b>421</b> | <b>12 382</b>  |
| <b>Caoutchouc naturel</b>                                    | <b>25</b>  | <b>348</b> | <b>13 920</b>  |
| <b>Huiles volatiles et essences</b>                          | <b>2</b>   | <b>345</b> | <b>172 500</b> |
| <b>Bandages pneumatiques pour véhicules sauf industriels</b> | <b>6</b>   | <b>252</b> | <b>42 000</b>  |
| <b>Piles électriques</b>                                     | <b>1</b>   | <b>157</b> | <b>157 000</b> |
| <b>Fromage</b>   | <b>2</b>   | <b>156</b> | <b>78 000</b>  |
| <b>Plomb brut</b>  | <b>5</b>   | <b>146</b> | <b>29 200</b>  |
| <b>Pommes de terre de semence</b>                            | <b>74</b>  | <b>119</b> | <b>1 608</b>   |
| <b>Bateaux de mer</b>  |            | <b>115</b> |                |
| <b>Matériel pour voie ferrée</b>                             | <b>2</b>   | <b>96</b>  | <b>48 000</b>  |
| <b>Fibres textiles artificielles</b>                         | <b>1</b>   | <b>55</b>  | <b>55 000</b>  |
| <b>Laines et poils</b>                                       | <b>1</b>   | <b>49</b>  | <b>49 000</b>  |
| <b>Thé</b>   |            | <b>16</b>  |                |
| <b>Mais</b>  |            | <b>9</b>   |                |
| <b>Liants et ciments hydrauliques</b>                        | <b>1</b>   | <b>8</b>   | <b>8 000</b>   |

**Epices****1**

|            |         |           |        |
|------------|---------|-----------|--------|
| total      | 241 255 | 4 991 570 | 20 690 |
| autres     | 108 195 | 1 462 220 | 13 515 |
| total pays | 349 450 | 6 453 790 | 18 468 |

**JAPON**

|  |              |                |                |
|--|--------------|----------------|----------------|
| <b>Voitures industrielles</b>                                  | <b>5 958</b> | <b>402 735</b> | <b>67 596</b>  |
| <b>Voitures de tourisme</b>                                    | <b>3 241</b> | <b>302 231</b> | <b>93 252</b>  |
| <b>Machines et appareils divers</b>                            | <b>770</b>   | <b>210 408</b> | <b>273 257</b> |
| <b>Bandages pneumatiques, chambre à air pour voitures indu</b> | <b>3 845</b> | <b>109 364</b> | <b>28 443</b>  |
|  | <b>2 091</b> | <b>41 228</b>  | <b>19 717</b>  |
| <b>Appareils récepteurs radio et télévision</b>                | <b>148</b>   | <b>36 080</b>  | <b>243 784</b> |
|  | <b>490</b>   | <b>35 534</b>  | <b>72 518</b>  |
| <b>Tissus de fibres synthétiques et artificielles</b>          | <b>122</b>   | <b>33 829</b>  | <b>277 287</b> |
| <b>Machines textiles</b>                                       | <b>200</b>   | <b>33 792</b>  | <b>168 960</b> |
| <b>Chariot de manutention</b>                                  | <b>781</b>   | <b>30 099</b>  | <b>38 539</b>  |
| <b>Parties et pièces détachées pour voitures de tourisme</b>   | <b>697</b>   | <b>26 758</b>  | <b>38 390</b>  |
| <b>Arbres de transmission, manivelles, vilebrequins</b>        | <b>159</b>   | <b>23 375</b>  | <b>147 013</b> |

|   |            |               |                  |
|---|------------|---------------|------------------|
| <b>Pompes et compresseurs</b>                               | <b>185</b> | <b>20 321</b> | <b>109 843</b>   |
| <b>Matériel d'extraction</b>                                | <b>228</b> | <b>19 238</b> | <b>84 377</b>    |
| <b>Machines outils</b>                                      | <b>79</b>  | <b>15 027</b> | <b>190 215</b>   |
| <b>Produits chimiques</b>                                   | <b>206</b> | <b>12 616</b> | <b>61 243</b>    |
| <b>Roulements</b>   | <b>77</b>  | <b>12 562</b> | <b>163 143</b>   |
|   | <b>11</b>  | <b>11 089</b> | <b>1 008 091</b> |
| <b>Tracteurs agricoles</b>                                  | <b>93</b>  | <b>10 315</b> | <b>110 914</b>   |
| <b>Désinfectants</b>  | <b>41</b>  | <b>10 049</b> | <b>245 098</b>   |
| <b>Appareils électriques pour téléphonie et télégraphie</b> | <b>19</b>  | <b>8 651</b>  | <b>455 316</b>   |
| <b>Matériel à broyer, à agglomérer</b>                      | <b>41</b>  | <b>7 928</b>  | <b>193 366</b>   |
| <b>Caoutchouc synthétique</b>                               | <b>191</b> | <b>4 803</b>  | <b>25 147</b>    |
| <b>Cycles et motocycles</b>                                 | <b>53</b>  | <b>4 760</b>  | <b>89 811</b>    |
| <b>Parties de carrosserie</b>                               | <b>72</b>  | <b>4 661</b>  | <b>64 736</b>    |
| <b>Bateaux de mer</b>                                       | <b>23</b>  | <b>4 636</b>  | <b>201 565</b>   |
| <b>Appareils émetteurs radio</b>                            | <b>2</b>   | <b>3 845</b>  | <b>1 922 500</b> |
| <b>Médicaments</b>  | <b>2</b>   | <b>3 539</b>  | <b>1 769 500</b> |
| <b>Machines génératrices et moteurs électriques</b>         | <b>20</b>  | <b>3 024</b>  | <b>151 200</b>   |
|   | <b>11</b>  | <b>2 819</b>  | <b>256 273</b>   |

|  |           |              |                |
|--|-----------|--------------|----------------|
| <b>Tissus de coton</b>   | <b>9</b>  | <b>2 713</b> | <b>301 444</b> |
| <b>Quincaillerie sauf de ménage</b>                            | <b>27</b> | <b>2 518</b> | <b>93 259</b>  |
| <b>Ouvrages finis en fonte, fer ou acier</b>                   | <b>13</b> | <b>2 441</b> | <b>187 769</b> |
| <b>Ouvrages en matières plastiques</b>                         | <b>15</b> | <b>2 334</b> | <b>155 600</b> |
| <b>Courroies en caoutchouc</b>                                 | <b>3</b>  | <b>2 005</b> | <b>668 333</b> |
| <b>Papiers et cartons</b>                                      | <b>3</b>  | <b>1 862</b> | <b>620 667</b> |
| <b>Vêtements confectionnés</b>                                 | <b>13</b> | <b>1 798</b> | <b>138 308</b> |
| <b>Groupes pour le conditionnement de l'air</b>                | <b>9</b>  | <b>1 386</b> | <b>154 000</b> |
| <b>Machines et outils agricoles</b>                            | <b>7</b>  | <b>1 365</b> | <b>195 000</b> |
| <b>Verre brut et ouvrages en verre non finis</b>               | <b>12</b> | <b>1 260</b> | <b>105 000</b> |
|  | <b>12</b> | <b>1 073</b> | <b>89 417</b>  |
| <b>Ascenseurs, appareils de levage et manutention</b>          | <b>6</b>  | <b>969</b>   | <b>161 500</b> |
| <b>Parties et pièces détachées pour machines</b>               |           | <b>858</b>   |                |
| <b>Lampes et tubes électriques</b>                             | <b>7</b>  | <b>850</b>   | <b>121 429</b> |
| <b>Parties et pièces détachées pour voitures industrielles</b> | <b>72</b> | <b>789</b>   | <b>10 958</b>  |
| <b>Outils de métier</b>  | <b>1</b>  | <b>782</b>   | <b>782 000</b> |
| <b>Quincaillerie de ménage</b>                                 | <b>2</b>  | <b>697</b>   | <b>348 500</b> |

|  |          |            |                |
|--|----------|------------|----------------|
| <b>Matériel ferroviaire roulant</b>                            | <b>1</b> | <b>590</b> | <b>590 000</b> |
| <b>Piles électriques</b>                                       | <b>2</b> | <b>517</b> | <b>258 500</b> |
|  | <b>2</b> | <b>504</b> | <b>252 000</b> |
| <b>Diodes</b>  | <b>1</b> | <b>398</b> | <b>398 000</b> |
| <b>Ouvrages en verre finis</b>                                 | <b>1</b> | <b>319</b> | <b>319 000</b> |
| <b>Fils et câbles électriques</b>                              |          | <b>249</b> |                |
| <b>Cuisinières et appareils de chauffage</b>                   | <b>5</b> | <b>244</b> | <b>48 800</b>  |
| <b>Parfumeries</b>   |          | <b>196</b> |                |
| <b>Matières colorantes</b>                                     | <b>1</b> | <b>142</b> | <b>142 000</b> |
| <b>Accessoires de tuyauterie et de construction métallique</b> |          | <b>111</b> |                |
| <b>Machines, appareils pour industries alimentaires</b>        | <b>3</b> | <b>105</b> | <b>35 000</b>  |
| <b>Sous systèmes électriques</b>                               |          | <b>89</b>  |                |
| <b>Graines, spores et fruits à ensemercer</b>                  |          | <b>86</b>  |                |
|  | <b>1</b> | <b>70</b>  | <b>70 000</b>  |
| <b>Tubes et tuyaux en fonte, fer et acier</b>                  |          | <b>66</b>  |                |
| <b>Linge de maison</b>   |          | <b>39</b>  |                |
| <b>Bandages pneumatiques pour véhicules sauf industriels</b>   | <b>1</b> | <b>34</b>  | <b>34 000</b>  |
| <b>Réservoirs, bouteilles et fûts métalliques</b>              | <b>1</b> | <b>31</b>  | <b>31 000</b>  |

|  |          |           |              |
|--|----------|-----------|--------------|
| <b>Huiles volatiles et essences</b>                              |          | <b>14</b> |              |
| <b>Fibres textiles synthétiques</b>                              | <b>1</b> | <b>9</b>  | <b>9 000</b> |
| <b>Fils de fibres synthétiques et artificielles pour tissage</b> |          | <b>8</b>  |              |
| <b>Cuivre</b>  |          | <b>4</b>  |              |
| <b>Vaisselle et objets céramiques divers</b>                     |          | <b>3</b>  |              |
| <b>Bois préparés pour l'industrie</b>                            |          | <b>2</b>  |              |
| <b>Thé</b>   |          | <b>1</b>  |              |
| <b>Articles de bonneterie</b>                                    |          |           |              |

|                   |               |                  |                |
|-------------------|---------------|------------------|----------------|
| <b>total</b>      | <b>20 087</b> | <b>1 474 864</b> | <b>73 424</b>  |
| <b>autres</b>     | <b>1 394</b>  | <b>409 701</b>   | <b>293 903</b> |
| <b>total pays</b> | <b>21 481</b> | <b>1 884 565</b> | <b>87 732</b>  |

## **LIBYE**

|   |                |                |              |
|---|----------------|----------------|--------------|
| <b>Gas-oils et fuel-oils</b>                  | <b>202 581</b> | <b>533 783</b> | <b>2 635</b> |
| <b>Produits chimiques</b>                     | <b>19 816</b>  | <b>104 062</b> | <b>5 251</b> |
| <b>Engrais naturels et chimiques</b>          | <b>64 315</b>  | <b>87 549</b>  | <b>1 361</b> |
| <b>Gaz de pétrole et autres hydrocarbures</b> | <b>8 085</b>   | <b>26 490</b>  | <b>3 276</b> |
|   | <b>3 400</b>   | <b>23 682</b>  | <b>6 965</b> |

|  |                   |                |                  |
|--|-------------------|----------------|------------------|
| <b>Laines et poils</b>   | <b>80</b>         | <b>1 109</b>   | <b>13 863</b>    |
| <b>Réservoirs, bouteilles et fûts métalliques</b>                | <b>99</b>         | <b>967</b>     | <b>9 768</b>     |
| <b>Outils de métier</b>  |                   | <b>8</b>       |                  |
|  | <b>total</b>      | <b>298 376</b> | <b>777 650</b>   |
|  | <b>autres</b>     | <b>30</b>      | <b>2 267</b>     |
|  | <b>total pays</b> | <b>298 406</b> | <b>2 606</b>     |
| <b>MAURITANIE Parfumeries</b>                                    | <b>7</b>          | <b>169</b>     | <b>24 143</b>    |
|  | <b>7</b>          | <b>169</b>     | <b>24 143</b>    |
|  |                   | <b>6</b>       |                  |
| <b>MEXIQUE</b>   | <b>7</b>          | <b>175</b>     | <b>25 000</b>    |
| <b>Verre brut et ouvrages en verre non finis</b>                 | <b>1 715</b>      | <b>10 311</b>  | <b>6 012</b>     |
| <b>Appareils électriques pour téléphonie et télégraphie</b>      | <b>4</b>          | <b>8 126</b>   | <b>2 031 500</b> |
| <b>Produits chimiques</b>  | <b>590</b>        | <b>6 414</b>   | <b>10 871</b>    |
| <b>Fils de fibres synthétiques et artificielles pour tissage</b> | <b>332</b>        | <b>5 272</b>   | <b>15 880</b>    |
| <b>Voitures de tourisme</b>                                      | <b>38</b>         | <b>4 377</b>   | <b>115 184</b>   |
| <b>Tissus de coton</b>   | <b>81</b>         | <b>3 446</b>   | <b>42 543</b>    |
| <b>Médicaments</b>   | <b>5</b>          | <b>2 821</b>   | <b>564 200</b>   |
| <b>Fibres textiles synthétiques</b>                              | <b>172</b>        | <b>2 709</b>   | <b>15 750</b>    |

|  |           |              |                |
|--|-----------|--------------|----------------|
| <b>Machines et appareils divers</b>                          | <b>17</b> | <b>1 984</b> | <b>116 706</b> |
| <b>Papiers et cartons</b>                                    | <b>89</b> | <b>1 882</b> | <b>21 146</b>  |
| <b>Cuivre</b>  | <b>14</b> | <b>710</b>   | <b>50 714</b>  |
| <b>Désinfectants</b>   | <b>16</b> | <b>662</b>   | <b>41 375</b>  |
| <b>Café</b>  | <b>36</b> | <b>550</b>   | <b>15 278</b>  |
|  | <b>38</b> | <b>512</b>   | <b>13 474</b>  |
|  |           | <b>477</b>   |                |
|  |           | <b>418</b>   |                |
| <b>Epices</b>  | <b>23</b> | <b>412</b>   | <b>17 913</b>  |
| <b>Vin, liqueur, mousseux</b>                                | <b>14</b> | <b>389</b>   | <b>27 786</b>  |
| <b>Parties et pièces détachées pour voitures de tourisme</b> | <b>3</b>  | <b>230</b>   | <b>76 667</b>  |
| <b>Ouvrages en verre finis</b>                               | <b>11</b> | <b>187</b>   | <b>17 000</b>  |
| <b>Matières colorantes</b>                                   | <b>1</b>  | <b>148</b>   | <b>148 000</b> |
| <b>Appareils récepteurs radio et télévision</b>              |           | <b>123</b>   |                |
| <b>Graines, spores et fruits à ensemercer</b>                |           | <b>94</b>    |                |
| <b>Parties de carrosserie</b>                                | <b>1</b>  | <b>72</b>    | <b>72 000</b>  |
|  |           | <b>62</b>    |                |

|   |          |           |               |
|---|----------|-----------|---------------|
| <b>Roulements</b>                                       |          | <b>57</b> |               |
| <b>Produits céramiques</b>                              | <b>1</b> | <b>56</b> | <b>56 000</b> |
| <b>Pompes et compresseurs</b>                           |          | <b>53</b> |               |
| <b>Barres, tôles, feuilles et tubes en aluminium</b>    |          | <b>51</b> |               |
| <b>Cuisinières et appareils de chauffage</b>            | <b>1</b> | <b>35</b> | <b>35 000</b> |
| <b>Quincaillerie sauf de ménage</b>                     |          | <b>19</b> |               |
| <b>Fils et câbles électriques</b>                       |          | <b>16</b> |               |
| <b>Sous systèmes électriques</b>                        |          | <b>15</b> |               |
| <b>Ouvrages finis en fonte, fer ou acier</b>            |          | <b>11</b> |               |
| <b>Machines génératrices et moteurs électriques</b>     |          | <b>10</b> |               |
| <b>Courroies en caoutchouc</b>                          |          | <b>6</b>  |               |
|   |          | <b>5</b>  |               |
| <b>Outils de métier</b>                                 |          | <b>4</b>  |               |
| <b>Ouvrages en matières plastiques</b>                  |          | <b>3</b>  |               |
| <b>Piles électriques</b>                                |          | <b>2</b>  |               |
| <b>Arbres de transmission, manivelles, vilebrequins</b> |          | <b>1</b>  |               |

|            |       |        |        |
|------------|-------|--------|--------|
| total      | 3 202 | 52 744 | 16 472 |
| autres     | 3 127 | 31 375 | 10 034 |
| total pays | 6 329 | 84 119 | 13 291 |

**PAYS-BAS**

|   |        |         |         |
|---|--------|---------|---------|
| <b>Tracteurs agricoles</b>                              | 2 557  | 159 969 | 62 561  |
|   | 8 932  | 117 376 | 13 141  |
| <b>Produits chimiques</b>                               | 22 500 | 115 746 | 5 144   |
| <b>Orge</b>   | 69 552 | 96 801  | 1 392   |
|   | 39 105 | 95 014  | 2 430   |
| <b>Beurre</b>   | 4 989  | 88 383  | 17 716  |
| <b>Pommes de terre de semence</b>                       | 18 015 | 69 919  | 3 881   |
| <b>Machines et appareils divers</b>                     | 528    | 66 672  | 126 273 |
| <b>Plats, tôles, feuillards en fer ou en acier</b>      | 10 196 | 66 060  | 6 479   |
| <b>Tissus de coton</b>                                  | 650    | 62 463  | 96 097  |
| <b>Lait</b>   | 3 036  | 62 459  | 20 573  |
| <b>Voitures industrielles</b>                           | 1 145  | 53 711  | 46 909  |
| <b>Tissus de fibres synthétiques et artificielles</b>   | 398    | 52 306  | 131 422 |
| <b>Machines, appareils pour industries alimentaires</b> | 58     | 50 374  | 868 517 |

|  |               |               |                |
|--|---------------|---------------|----------------|
| <b>Huiles végétales brutes</b>                                 | <b>12 129</b> | <b>47 339</b> | <b>3 903</b>   |
| <b>Médicaments</b>   | <b>51</b>     | <b>41 123</b> | <b>806 333</b> |
| <b>Graines, spores et fruits à ensemercer</b>                  | <b>77</b>     | <b>33 263</b> | <b>431 987</b> |
| <b>Huiles végétales raffinées</b>                              | <b>5 537</b>  | <b>30 942</b> | <b>5 588</b>   |
| <b>Désinfectants</b>   | <b>658</b>    | <b>29 899</b> | <b>45 439</b>  |
| <b>Fromage</b>   | <b>646</b>    | <b>20 690</b> | <b>32 028</b>  |
| <b>Tissus de laine, poil ou crin</b>                           | <b>62</b>     | <b>20 194</b> | <b>325 710</b> |
| <b>Papiers et cartons</b>                                      | <b>1 663</b>  | <b>19 183</b> | <b>11 535</b>  |
| <b>Ouvrages en matières plastiques</b>                         | <b>757</b>    | <b>17 965</b> | <b>23 732</b>  |
| <b>Matériel d'extraction</b>                                   | <b>939</b>    | <b>16 909</b> | <b>18 007</b>  |
| <b>Gaz de pétrole et autres hydrocarbures</b>                  | <b>5 000</b>  | <b>13 934</b> | <b>2 787</b>   |
| <b>Parties et pièces détachées pour voitures de tourisme</b>   | <b>783</b>    | <b>13 505</b> | <b>17 248</b>  |
| <b>Cuivre</b>  | <b>432</b>    | <b>12 758</b> | <b>29 532</b>  |
|  | <b>1 458</b>  | <b>11 828</b> | <b>8 112</b>   |
| <b>Parties et pièces détachées pour voitures industrielles</b> | <b>288</b>    | <b>11 560</b> | <b>40 139</b>  |
| <b>Appareils électriques pour téléphonie et télégraphie</b>    | <b>12</b>     | <b>11 146</b> | <b>928 833</b> |
| <b>Caoutchouc synthétique</b>                                  | <b>1 365</b>  | <b>11 047</b> | <b>8 093</b>   |

|  |              |               |                |
|--|--------------|---------------|----------------|
| <b>Engrais naturels et chimiques</b>                           | <b>1 118</b> | <b>10 856</b> | <b>9 710</b>   |
| <b>Pompes et compresseurs</b>                                  | <b>457</b>   | <b>8 540</b>  | <b>18 687</b>  |
| <b>Machines et outils agricoles</b>                            | <b>193</b>   | <b>7 366</b>  | <b>38 166</b>  |
|  | <b>788</b>   | <b>5 514</b>  | <b>6 997</b>   |
| <b>Matières colorantes</b>                                     | <b>92</b>    | <b>5 026</b>  | <b>54 630</b>  |
| <b>Velours</b>   | <b>39</b>    | <b>5 019</b>  | <b>128 692</b> |
| <b>Ascenseurs, appareils de levage et manutention</b>          | <b>206</b>   | <b>4 482</b>  | <b>21 757</b>  |
|  | <b>13</b>    | <b>4 368</b>  | <b>336 000</b> |
| <b>Bandages pneumatiques, chambre à air pour voitures indu</b> | <b>96</b>    | <b>3 736</b>  | <b>38 917</b>  |
| <b>Machines textiles</b>                                       | <b>26</b>    | <b>3 628</b>  | <b>139 538</b> |
| <b>Chariot de manutention</b>                                  | <b>160</b>   | <b>3 446</b>  | <b>21 538</b>  |
| <b>Huiles volatiles et essences</b>                            | <b>37</b>    | <b>3 334</b>  | <b>90 108</b>  |
| <b>Cuir et peaux</b>   | <b>22</b>    | <b>3 184</b>  | <b>144 727</b> |
| <b>Tracteurs sauf agricoles</b>                                | <b>180</b>   | <b>3 011</b>  | <b>16 728</b>  |
| <b>Vêtements confectionnés</b>                                 | <b>8</b>     | <b>2 657</b>  | <b>332 125</b> |
| <b>Quincaillerie sauf de ménage</b>                            | <b>158</b>   | <b>2 604</b>  | <b>16 481</b>  |
| <b>Tabacs</b>  | <b>9</b>     | <b>2 439</b>  | <b>271 000</b> |
|  | <b>46</b>    | <b>2 329</b>  | <b>50 630</b>  |

|  |            |              |                |
|--|------------|--------------|----------------|
| <b>Fils de fibres synthétiques et artificielles pour tissage</b> | <b>24</b>  | <b>2 214</b> | <b>92 250</b>  |
| <b>Machines génératrices et moteurs électriques</b>              | <b>122</b> | <b>2 175</b> | <b>17 828</b>  |
|  | <b>24</b>  | <b>2 027</b> | <b>84 458</b>  |
| <b>Machines outils</b>   | <b>96</b>  | <b>1 954</b> | <b>20 354</b>  |
| <b>Groupes pour le conditionnement de l'air</b>                  | <b>16</b>  | <b>1 942</b> | <b>121 375</b> |
| <b>Arbres de transmission, manivelles, vilebrequins</b>          | <b>37</b>  | <b>1 898</b> | <b>51 297</b>  |
|  | <b>334</b> | <b>1 818</b> | <b>5 443</b>   |
| <b>Matériel ferroviaire roulant</b>                              | <b>16</b>  | <b>1 795</b> | <b>112 188</b> |
| <b>Matériel à broyer, à agglomérer</b>                           | <b>52</b>  | <b>1 766</b> | <b>33 962</b>  |
| <b>Verre brut et ouvrages en verre non finis</b>                 | <b>127</b> | <b>1 650</b> | <b>12 992</b>  |
| <b>Outils de métier</b>  | <b>39</b>  | <b>1 556</b> | <b>39 897</b>  |
| <b>Lampes et tubes électriques</b>                               | <b>11</b>  | <b>1 531</b> | <b>139 182</b> |
| <b>Barres, tôles, feuilles et tubes en aluminium</b>             | <b>14</b>  | <b>1 506</b> | <b>107 571</b> |
| <b>Bois bruts, équarris ou sciés</b>                             | <b>622</b> | <b>1 436</b> | <b>2 309</b>   |
| <b>Quincaillerie de ménage</b>                                   | <b>9</b>   | <b>1 336</b> | <b>148 444</b> |
| <b>Fibres textiles synthétiques</b>                              | <b>165</b> | <b>1 214</b> | <b>7 358</b>   |
| <b>Laines et poils</b>   | <b>75</b>  | <b>1 209</b> | <b>16 120</b>  |

|  |           |              |                |
|--|-----------|--------------|----------------|
| <b>Ouvrages finis en fonte, fer ou acier</b>                   | <b>49</b> | <b>1 054</b> | <b>21 510</b>  |
| <b>Parfumeries</b>   | <b>41</b> | <b>1 033</b> | <b>25 195</b>  |
| <b>Accessoires de tuyauterie et de construction métallique</b> | <b>17</b> | <b>813</b>   | <b>47 824</b>  |
| <b>Produits céramiques</b>                                     | <b>31</b> | <b>799</b>   | <b>25 774</b>  |
| <b>Appareils récepteurs radio et télévision</b>                | <b>3</b>  | <b>743</b>   | <b>247 667</b> |
| <b> Tubes et tuyaux en fonte, fer et acier</b>                 | <b>35</b> | <b>721</b>   | <b>20 600</b>  |
| <b>Ouvrages en verre finis</b>                                 | <b>24</b> | <b>711</b>   | <b>29 625</b>  |
| <b>Courroies en caoutchouc</b>                                 |           | <b>543</b>   |                |
| <b>Bateaux de mer</b>  | <b>18</b> | <b>518</b>   | <b>28 778</b>  |
| <b>Réservoirs, bouteilles et fûts métalliques</b>              | <b>20</b> | <b>483</b>   | <b>24 150</b>  |
| <b>Essence de pétrole</b>                                      | <b>41</b> | <b>475</b>   | <b>11 585</b>  |
| <b>Parties et pièces détachées pour machines</b>               | <b>8</b>  | <b>420</b>   | <b>52 500</b>  |
| <b>Cuisinières et appareils de chauffage</b>                   | <b>4</b>  | <b>405</b>   | <b>101 250</b> |
| <b>Fils, barres, palplanches, profilés en fer et acier</b>     | <b>70</b> | <b>401</b>   | <b>5 729</b>   |
| <b>Roulements</b>  | <b>1</b>  | <b>391</b>   | <b>391 000</b> |
| <b>Appareils émetteurs radio</b>                               |           | <b>346</b>   |                |
| <b>Voitures de tourisme</b>                                    | <b>1</b>  | <b>345</b>   | <b>345 000</b> |
| <b>Parties de carrosserie</b>                                  | <b>12</b> | <b>288</b>   | <b>24 000</b>  |

|  |           |            |               |
|--|-----------|------------|---------------|
| <b>Bois préparés pour l'industrie</b>        | <b>65</b> | <b>285</b> | <b>4 385</b>  |
| <b>Paraffines</b>                            | <b>14</b> | <b>228</b> | <b>16 286</b> |
| <b>Sucre</b>                                 | <b>11</b> | <b>192</b> | <b>17 455</b> |
| <b>Fils et câbles électriques</b>            | <b>11</b> | <b>163</b> | <b>14 818</b> |
| <b>Diodes</b>                                |           | <b>98</b>  |               |
| <b>Vin, liqueur, mousseux</b>                | <b>2</b>  | <b>95</b>  | <b>47 500</b> |
| <b>Graines et fruits oléagineux</b>          | <b>19</b> | <b>89</b>  | <b>4 684</b>  |
| <b>Sous systèmes électriques</b>             |           | <b>73</b>  |               |
| <b>Epices</b>                                | <b>1</b>  | <b>57</b>  | <b>57 000</b> |
| <b>Vieux papiers</b>                         | <b>22</b> | <b>41</b>  | <b>1 864</b>  |
| <b>Articles de bonneterie</b>                |           | <b>39</b>  |               |
| <b>Vaisselle et objets céramiques divers</b> | <b>2</b>  | <b>37</b>  | <b>18 500</b> |
| <b>Linge de maison</b>                       |           | <b>21</b>  |               |
| <b>Réfrigérateurs domestiques</b>            | <b>2</b>  | <b>15</b>  | <b>7 500</b>  |
| <b>Mais</b>                                  |           | <b>11</b>  |               |
| <b>Piles électriques</b>                     |           | <b>3</b>   |               |

|            |         |           |       |
|------------|---------|-----------|-------|
| total      | 219 475 | 1 643 206 | 7 487 |
| autres     | 40 101  | 363 550   | 9 066 |
| total pays | 259 576 | 2 006 756 | 7 731 |

**PORTUGAL**

|   |               |               |                |
|---|---------------|---------------|----------------|
| <b>Fibres textiles synthétiques</b>                   | <b>5 508</b>  | <b>76 830</b> | <b>13 949</b>  |
|   | <b>5 244</b>  | <b>60 656</b> | <b>11 567</b>  |
| <b>Produits chimiques</b>                             | <b>15 910</b> | <b>60 288</b> | <b>3 789</b>   |
| <b>Machines et appareils divers</b>                   | <b>233</b>    | <b>42 316</b> | <b>181 614</b> |
| <b>Papiers et cartons</b>                             | <b>7 524</b>  | <b>41 119</b> | <b>5 465</b>   |
| <b>Bois bruts, équarris ou sciés</b>                  | <b>21 441</b> | <b>40 598</b> | <b>1 893</b>   |
| <b>Tissus de coton</b>                                | <b>436</b>    | <b>29 876</b> | <b>68 523</b>  |
| <b>Tissus de fibres synthétiques et artificielles</b> | <b>209</b>    | <b>23 991</b> | <b>114 789</b> |
|   | <b>4 624</b>  | <b>16 605</b> | <b>3 591</b>   |
| <b>Beurre</b>   | <b>990</b>    | <b>16 301</b> | <b>16 466</b>  |
| <b>Pâte a papier</b>                                  | <b>3 000</b>  | <b>13 278</b> | <b>4 426</b>   |
| <b>Fours industriels</b>                              | <b>305</b>    | <b>12 082</b> | <b>39 613</b>  |
| <b>Tissus de laine, poil ou crin</b>                  | <b>61</b>     | <b>11 201</b> | <b>183 623</b> |
| <b>Quincaillerie de ménage</b>                        | <b>658</b>    | <b>10 110</b> | <b>15 365</b>  |

|  |              |               |                |
|--|--------------|---------------|----------------|
| <b>Appareils émetteurs radio</b>                             | <b>890</b>   | <b>10 093</b> | <b>11 340</b>  |
| <b>Parties et pièces détachées pour voitures de tourisme</b> | <b>176</b>   | <b>9 782</b>  | <b>55 580</b>  |
| <b>Désinfectants</b>   | <b>298</b>   | <b>9 394</b>  | <b>31 523</b>  |
| <b>Ouvrages en matières plastiques</b>                       | <b>179</b>   | <b>8 499</b>  | <b>47 480</b>  |
| <b>Ascenseurs, appareils de levage et manutention</b>        | <b>65</b>    | <b>7 368</b>  | <b>113 354</b> |
| <b>Médicaments</b>   | <b>8</b>     | <b>6 996</b>  | <b>874 500</b> |
| <b>Plats, tôles, feuillards en fer ou en acier</b>           | <b>1 218</b> | <b>6 530</b>  | <b>5 361</b>   |
| <b>Bateaux de mer</b>  | <b>45</b>    | <b>6 289</b>  | <b>139 756</b> |
| <b>Engrais naturels et chimiques</b>                         | <b>6 714</b> | <b>6 096</b>  | <b>908</b>     |
| <b>Outils de métier</b>                                      | <b>56</b>    | <b>5 918</b>  | <b>105 679</b> |
|  | <b>430</b>   | <b>5 054</b>  | <b>11 753</b>  |
| <b>Verre brut et ouvrages en verre non finis</b>             | <b>238</b>   | <b>4 960</b>  | <b>20 840</b>  |
| <b>Bois préparés pour l'industrie</b>                        | <b>1 743</b> | <b>4 939</b>  | <b>2 834</b>   |
| <b>Réservoirs, bouteilles et fûts métalliques</b>            | <b>190</b>   | <b>4 861</b>  | <b>25 584</b>  |
| <b>Vêtements confectionnés</b>                               | <b>41</b>    | <b>4 781</b>  | <b>116 610</b> |
| <b>Pompes et compresseurs</b>                                | <b>30</b>    | <b>3 995</b>  | <b>133 167</b> |
| <b>Cuisinières et appareils de chauffage</b>                 | <b>19</b>    | <b>3 256</b>  | <b>171 368</b> |
| <b>Tracteurs sauf agricoles</b>                              | <b>111</b>   | <b>3 195</b>  | <b>28 784</b>  |

|  |            |              |                |
|--|------------|--------------|----------------|
| <b>Voitures industrielles</b>                                    | <b>42</b>  | <b>3 015</b> | <b>71 786</b>  |
| <b>Fils de fibres synthétiques et artificielles pour tissage</b> | <b>35</b>  | <b>2 860</b> | <b>81 714</b>  |
| <b>Vaisselle et objets céramiques divers</b>                     | <b>273</b> | <b>2 788</b> | <b>10 212</b>  |
| <b>Machines et outils agricoles</b>                              | <b>62</b>  | <b>2 459</b> | <b>39 661</b>  |
| <b>Matières colorantes</b>                                       | <b>67</b>  | <b>2 448</b> | <b>36 537</b>  |
| <b>Groupes pour le conditionnement de l'air</b>                  | <b>15</b>  | <b>2 428</b> | <b>161 867</b> |
| <b>Articles de bonneterie</b>                                    | <b>8</b>   | <b>1 986</b> | <b>248 250</b> |
|  | <b>18</b>  | <b>1 878</b> | <b>104 333</b> |
| <b>Machines outils</b>   | <b>27</b>  | <b>1 761</b> | <b>65 222</b>  |
| <b>Accessoires de tuyauterie et de construction métallique</b>   | <b>276</b> | <b>1 736</b> | <b>6 290</b>   |
|  | <b>20</b>  | <b>1 645</b> | <b>82 250</b>  |
| <b>Appareils récepteurs radio et télévision</b>                  | <b>2</b>   | <b>1 582</b> | <b>791 000</b> |
| <b>Fils, barres, palplanches, profilés en fer et acier</b>       | <b>95</b>  | <b>1 471</b> | <b>15 484</b>  |
| <b>Fils et câbles électriques</b>                                | <b>100</b> | <b>1 434</b> | <b>14 340</b>  |
| <b>Matériel à broyer, à agglomérer</b>                           | <b>31</b>  | <b>1 146</b> | <b>36 968</b>  |
| <b>Fils de coton pour tissage</b>                                | <b>37</b>  | <b>1 126</b> | <b>30 432</b>  |
| <b>Quincaillerie sauf de ménage</b>                              | <b>99</b>  | <b>989</b>   | <b>9 990</b>   |

|  |            |            |                |
|--|------------|------------|----------------|
| <b>Barres, tôles, feuilles et tubes en aluminium</b>           | <b>27</b>  | <b>899</b> | <b>33 296</b>  |
| <b>Cycles et motocycles</b>                                    | <b>19</b>  | <b>856</b> | <b>45 053</b>  |
|  | <b>58</b>  | <b>822</b> | <b>14 172</b>  |
| <b>Ouvrages en verre finis</b>                                 | <b>16</b>  | <b>798</b> | <b>49 875</b>  |
| <b>Ouvrages finis en fonte, fer ou acier</b>                   | <b>46</b>  | <b>719</b> | <b>15 630</b>  |
| <b>Machines, appareils pour industries alimentaires</b>        | <b>5</b>   | <b>712</b> | <b>142 400</b> |
| <b>Velours</b>   | <b>6</b>   | <b>700</b> | <b>116 667</b> |
| <b>Produits céramiques</b>                                     | <b>128</b> | <b>686</b> | <b>5 359</b>   |
|  | <b>26</b>  | <b>663</b> | <b>25 500</b>  |
| <b>Réfrigérateurs domestiques</b>                              | <b>12</b>  | <b>651</b> | <b>54 250</b>  |
| <b>Parties et pièces détachées pour machines</b>               | <b>5</b>   | <b>547</b> | <b>109 400</b> |
| <b>Caoutchouc synthétique</b>                                  | <b>52</b>  | <b>537</b> | <b>10 327</b>  |
| <b>Tubes et tuyaux en fonte, fer et acier</b>                  | <b>12</b>  | <b>482</b> | <b>40 167</b>  |
| <b>Machines génératrices et moteurs électriques</b>            | <b>1</b>   | <b>402</b> | <b>402 000</b> |
| <b>Linge de maison</b>   | <b>2</b>   | <b>366</b> | <b>183 000</b> |
| <b>Zinc brut</b>   | <b>23</b>  | <b>364</b> | <b>15 826</b>  |
| <b>Parties et pièces détachées pour voitures industrielles</b> | <b>47</b>  | <b>300</b> | <b>6 383</b>   |
| <b>Parfumeries</b>   | <b>13</b>  | <b>296</b> | <b>22 769</b>  |

|  |           |            |                |
|--|-----------|------------|----------------|
| <b>Graines, spores et fruits à ensemercer</b>                  |           | <b>291</b> |                |
| <b>Chaussures</b>  | <b>3</b>  | <b>290</b> | <b>96 667</b>  |
| <b>Arbres de transmission, manivelles, vilebrequins</b>        | <b>3</b>  | <b>284</b> | <b>94 667</b>  |
| <b>Café</b>  | <b>6</b>  | <b>199</b> | <b>33 167</b>  |
| <b>Vin, liqueur, mousseux</b>                                  | <b>4</b>  | <b>184</b> | <b>46 000</b>  |
| <b>Machines textiles</b>                                       | <b>7</b>  | <b>183</b> | <b>26 143</b>  |
| <b>Chariot de manutention</b>                                  | <b>13</b> | <b>173</b> | <b>13 308</b>  |
| <b>Matériel d'extraction</b>                                   | <b>1</b>  | <b>159</b> | <b>159 000</b> |
| <b>Courroies en caoutchouc</b>                                 | <b>3</b>  | <b>133</b> | <b>44 333</b>  |
| <b>Cuir et peaux</b>   | <b>3</b>  | <b>129</b> | <b>43 000</b>  |
| <b>Tracteurs agricoles</b>                                     | <b>8</b>  | <b>106</b> | <b>13 250</b>  |
| <b>Bandages pneumatiques, chambre à air pour voitures indu</b> | <b>7</b>  | <b>99</b>  | <b>14 143</b>  |
| <b>Piles électriques</b>                                       |           | <b>83</b>  |                |
| <b>Huiles volatiles et essences</b>                            |           | <b>81</b>  |                |
| <b>Fils de laine</b>   | <b>1</b>  | <b>70</b>  | <b>70 000</b>  |
| <b>Cuivre</b>  | <b>2</b>  | <b>40</b>  | <b>20 000</b>  |
| <b>Lampes et tubes électriques</b>                             |           | <b>36</b>  |                |

|  |                   |               |                |
|--|-------------------|---------------|----------------|
| <b>Parties de carrosserie</b>                                | <b>2</b>          | <b>32</b>     | <b>16 000</b>  |
| <b>Sucre</b>   | <b>4</b>          | <b>28</b>     | <b>7 000</b>   |
| <b>Huiles végétales raffinées</b>                            | <b>1</b>          | <b>25</b>     | <b>25 000</b>  |
| <b>Bandages pneumatiques pour véhicules sauf industriels</b> |                   | <b>8</b>      |                |
| <b>Paraffines</b>  |                   | <b>6</b>      |                |
| <b>Diodes</b>  |                   | <b>4</b>      |                |
| <b>Coton</b>   |                   | <b>3</b>      |                |
| <b>Thé</b>   |                   |               |                |
|  | <b>total</b>      | <b>80 367</b> | <b>613 495</b> |
|  | <b>autres</b>     | <b>9 324</b>  | <b>115 606</b> |
|  | <b>total pays</b> | <b>89 691</b> | <b>729 101</b> |

**RUSSIE**

|                                      |                  |                  |              |
|--------------------------------------|------------------|------------------|--------------|
| <b>Huile brute de pétrole</b>        | <b>1 097 869</b> | <b>2 441 576</b> | <b>2 224</b> |
|                                      | <b>201 214</b>   | <b>441 302</b>   | <b>2 193</b> |
| <b>Produits chimiques</b>            | <b>137 240</b>   | <b>237 392</b>   | <b>1 730</b> |
| <b>Engrais naturels et chimiques</b> | <b>170 725</b>   | <b>205 735</b>   | <b>1 205</b> |
| <b>Blé</b>                           | <b>89 541</b>    | <b>142 704</b>   | <b>1 594</b> |

|  |                |                |                |
|--|----------------|----------------|----------------|
| <b>Plats, tôles, feuillards en fer ou en acier</b>         | <b>47 291</b>  | <b>142 173</b> | <b>3 006</b>   |
|  | <b>166 104</b> | <b>97 752</b>  | <b>588</b>     |
| <b>Orge</b>  | <b>64 786</b>  | <b>82 333</b>  | <b>1 271</b>   |
| <b>Gas-oils et fuel-oils</b>                               | <b>29 881</b>  | <b>82 176</b>  | <b>2 750</b>   |
| <b>Soufres bruts et non raffinés</b>                       | <b>204 944</b> | <b>77 480</b>  | <b>378</b>     |
| <b>Zinc brut</b>   | <b>3 351</b>   | <b>37 997</b>  | <b>11 339</b>  |
| <b>Bois bruts, équarris ou sciés</b>                       | <b>12 126</b>  | <b>32 546</b>  | <b>2 684</b>   |
| <b>Fils, barres, palplanches, profilés en fer et acier</b> | <b>9 611</b>   | <b>28 251</b>  | <b>2 939</b>   |
| <b>Papiers et cartons</b>                                  | <b>5 243</b>   | <b>24 125</b>  | <b>4 601</b>   |
| <b>Bois préparés pour l'industrie</b>                      | <b>7 589</b>   | <b>15 110</b>  | <b>1 991</b>   |
| <b>Tabacs</b>  | <b>682</b>     | <b>14 427</b>  | <b>21 154</b>  |
| <b>Machines et appareils divers</b>                        | <b>52</b>      | <b>12 433</b>  | <b>239 096</b> |
| <b>Pâte a papier</b>                                       | <b>1 757</b>   | <b>7 588</b>   | <b>4 319</b>   |
| <b>Verre brut et ouvrages en verre non finis</b>           | <b>3 323</b>   | <b>7 007</b>   | <b>2 109</b>   |
| <b>Ascenseurs, appareils de levage et manutention</b>      | <b>208</b>     | <b>6 692</b>   | <b>32 173</b>  |
| <b>Caoutchouc synthétique</b>                              | <b>566</b>     | <b>6 516</b>   | <b>11 512</b>  |
| <b>Graines, spores et fruits à ensemercer</b>              | <b>150</b>     | <b>2 256</b>   | <b>15 040</b>  |
| <b>Coton</b>   | <b>122</b>     | <b>1 870</b>   | <b>15 328</b>  |

|  |            |              |                |
|--|------------|--------------|----------------|
| <b>Accessoires de tuyauterie et de construction métallique</b>   | <b>151</b> | <b>1 707</b> | <b>11 305</b>  |
| <b>Réservoirs, bouteilles et fûts métalliques</b>                | <b>108</b> | <b>1 651</b> | <b>15 287</b>  |
|  | <b>21</b>  | <b>1 358</b> | <b>64 667</b>  |
| <b>Fils de fibres synthétiques et artificielles pour tissage</b> | <b>28</b>  | <b>942</b>   | <b>33 643</b>  |
| <b>Fils et câbles électriques</b>                                | <b>57</b>  | <b>746</b>   | <b>13 088</b>  |
| <b>Vin, liqueur, mousseux</b>                                    | <b>28</b>  | <b>380</b>   | <b>13 571</b>  |
| <b>Désinfectants</b>   | <b>76</b>  | <b>315</b>   | <b>4 145</b>   |
| <b>Arbres de transmission, manivelles, vilebrequins</b>          | <b>4</b>   | <b>312</b>   | <b>78 000</b>  |
| <b>Ouvrages finis en fonte, fer ou acier</b>                     | <b>8</b>   | <b>302</b>   | <b>37 750</b>  |
| <b>Tubes et tuyaux en fonte, fer et acier</b>                    | <b>14</b>  | <b>247</b>   | <b>17 643</b>  |
| <b>Matériel pour voie ferrée</b>                                 | <b>11</b>  | <b>243</b>   | <b>22 091</b>  |
| <b>Machines génératrices et moteurs électriques</b>              | <b>5</b>   | <b>230</b>   | <b>46 000</b>  |
| <b>Machines et outils agricoles</b>                              | <b>5</b>   | <b>216</b>   | <b>43 200</b>  |
| <b>Articles de bonneterie</b>                                    | <b>1</b>   | <b>172</b>   | <b>172 000</b> |
| <b>Tissus de fibres synthétiques et artificielles</b>            | <b>1</b>   | <b>171</b>   | <b>171 000</b> |
| <b>Roulements</b>  | <b>3</b>   | <b>155</b>   | <b>51 667</b>  |
| <b>Ouvrages en matières plastiques</b>                           | <b>25</b>  | <b>152</b>   | <b>6 080</b>   |

|  |                  |                  |              |
|--|------------------|------------------|--------------|
|  | 17               | 147              | 8 647        |
| <b>Parfumeries</b>                     | 17               | 136              | 8 000        |
| <b>Cycles et motocycles</b>            | 2                | 108              | 54 000       |
| <b>Tracteurs sauf agricoles</b>        | 13               | 105              | 8 077        |
| <b>Médicaments</b>                     |                  | 92               |              |
| <b>Tissus de coton</b>                 | 1                | 81               | 81 000       |
| <b>Matériel à broyer, à agglomérer</b> |                  | 65               |              |
| <b>Tracteurs agricoles</b>             | 1                | 50               | 50 000       |
| <b>Quincaillerie sauf de ménage</b>    |                  | 23               |              |
|  |                  | 19               |              |
| <b>Huiles volatiles et essences</b>    |                  | 15               |              |
| <b>Epices</b>                          |                  | 9                |              |
|  |                  | 2                |              |
|  |                  | 1                |              |
| <b>total</b>                           | <b>2 254 973</b> | <b>4 157 643</b> | <b>1 844</b> |
| <b>autres</b>                          | <b>23 593</b>    | <b>39 850</b>    | <b>1 689</b> |
| <b>total pays</b>                      | <b>2 278 566</b> | <b>4 197 493</b> | <b>1 842</b> |

**TUNISIE**

|  |               |                |               |
|--|---------------|----------------|---------------|
| <b>Produits chimiques</b>                                      | <b>30 453</b> | <b>141 357</b> | <b>4 642</b>  |
| <b>Dattes</b>  | <b>5 983</b>  | <b>98 058</b>  | <b>16 389</b> |
| <b>Tissus de coton</b>   | <b>861</b>    | <b>73 594</b>  | <b>85 475</b> |
| <b>Fils, barres, palplanches, profilés en fer et acier</b>     | <b>3 148</b>  | <b>17 793</b>  | <b>5 652</b>  |
| <b>Huiles végétales brutes</b>                                 | <b>911</b>    | <b>17 729</b>  | <b>19 461</b> |
| <b>Bandages pneumatiques, chambre à air pour voitures indu</b> | <b>650</b>    | <b>15 662</b>  | <b>24 095</b> |
|  | <b>95</b>     | <b>9 181</b>   | <b>96 642</b> |
| <b>Parfumeries</b>   | <b>311</b>    | <b>8 331</b>   | <b>26 788</b> |
| <b>Engrais naturels et chimiques</b>                           | <b>3 510</b>  | <b>7 854</b>   | <b>2 238</b>  |
| <b>Machines et appareils divers</b>                            | <b>144</b>    | <b>7 413</b>   | <b>51 479</b> |
| <b>Barres, tôles, feuilles et tubes en aluminium</b>           | <b>199</b>    | <b>7 163</b>   | <b>35 995</b> |
| <b>Parties et pièces détachées pour voitures de tourisme</b>   | <b>139</b>    | <b>7 076</b>   | <b>50 906</b> |
| <b>Vaisselle et objets céramiques divers</b>                   | <b>150</b>    | <b>6 853</b>   | <b>45 687</b> |
| <b>Accessoires de tuyauterie et de construction métallique</b> | <b>256</b>    | <b>3 299</b>   | <b>12 887</b> |
|  | <b>233</b>    | <b>3 206</b>   | <b>13 760</b> |
| <b>Médicaments</b>   | <b>35</b>     | <b>3 188</b>   | <b>91 086</b> |
| <b>Papiers et cartons</b>                                      | <b>313</b>    | <b>3 057</b>   | <b>9 767</b>  |

|  |     |       |         |
|--|-----|-------|---------|
|  | 96  | 3 026 | 31 521  |
| <b>Quincaillerie sauf de ménage</b>              | 194 | 2 582 | 13 309  |
| <b>Ouvrages en matières plastiques</b>           | 89  | 2 141 | 24 056  |
|  | 52  | 1 660 | 31 923  |
| <b>Fils et câbles électriques</b>                | 59  | 1 300 | 22 034  |
| <b>Quincaillerie de ménage</b>                   | 60  | 1 271 | 21 183  |
| <b>Chaussures</b>                                | 15  | 1 009 | 67 267  |
| <b>Bois préparés pour l'industrie</b>            | 39  | 1 003 | 25 718  |
|  | 94  | 984   | 10 468  |
| <b>Articles de bonneterie</b>                    | 4   | 906   | 226 500 |
| <b>Cycles et motocycles</b>                      | 37  | 863   | 23 324  |
| <b>Bois bruts, équarris ou sciés</b>             | 16  | 857   | 53 563  |
|  | 5   | 845   | 169 000 |
| <b>Produits céramiques</b>                       | 228 | 754   | 3 307   |
| <b>Verre brut et ouvrages en verre non finis</b> | 25  | 682   | 27 280  |
| <b>Laines et poils</b>                           | 89  | 663   | 7 449   |
| <b>Vêtements confectionnés</b>                   |     | 657   |         |

|  |           |            |                |
|--|-----------|------------|----------------|
| <b>Huiles végétales raffinées</b>                                | <b>80</b> | <b>487</b> | <b>6 088</b>   |
| <b>Ouvrages en verre finis</b>                                   | <b>75</b> | <b>378</b> | <b>5 040</b>   |
| <b>Vin, liqueur, mousseux</b>                                    | <b>29</b> | <b>330</b> | <b>11 379</b>  |
| <b>Ouvrages finis en fonte, fer ou acier</b>                     | <b>8</b>  | <b>305</b> | <b>38 125</b>  |
| <b>Cuir et peaux</b>   | <b>1</b>  | <b>251</b> | <b>251 000</b> |
| <b>Machines et outils agricoles</b>                              | <b>6</b>  | <b>237</b> | <b>39 500</b>  |
| <b>Tissus de fibres synthétiques et artificielles</b>            | <b>2</b>  | <b>236</b> | <b>118 000</b> |
| <b>Tubes et tuyaux en fonte, fer et acier</b>                    | <b>54</b> | <b>230</b> | <b>4 259</b>   |
| <b>Parties de carrosserie</b>                                    | <b>3</b>  | <b>228</b> | <b>76 000</b>  |
| <b>Groupes pour le conditionnement de l'air</b>                  | <b>3</b>  | <b>215</b> | <b>71 667</b>  |
| <b>Fils de laine</b>   | <b>1</b>  | <b>197</b> | <b>197 000</b> |
| <b>Fils de fibres synthétiques et artificielles pour tissage</b> | <b>10</b> | <b>157</b> | <b>15 700</b>  |
| <b>Cuisinières et appareils de chauffage</b>                     | <b>4</b>  | <b>143</b> | <b>35 750</b>  |
| <b>Huiles volatiles et essences</b>                              | <b>1</b>  | <b>136</b> | <b>136 000</b> |
| <b>Appareils récepteurs radio et télévision</b>                  |           | <b>126</b> |                |
|  | <b>16</b> | <b>98</b>  | <b>6 125</b>   |
| <b>Chariot de manutention</b>                                    | <b>3</b>  | <b>94</b>  | <b>31 333</b>  |
| <b>Pompes et compresseurs</b>                                    | <b>1</b>  | <b>79</b>  | <b>79 000</b>  |

|   |          |           |               |
|---|----------|-----------|---------------|
| <b>Réfrigérateurs domestiques</b>                       | <b>1</b> | <b>48</b> | <b>48 000</b> |
| <b>Arbres de transmission, manivelles, vilebrequins</b> |          | <b>41</b> |               |
| <b>Linge de maison</b>                                  |          | <b>33</b> |               |
| <b>Réservoirs, bouteilles et fûts métalliques</b>       |          | <b>9</b>  |               |
| <b>Outils de métier</b>                                 |          |           |               |

|                   |               |                |               |
|-------------------|---------------|----------------|---------------|
| <b>total</b>      | <b>48 791</b> | <b>456 075</b> | <b>9 348</b>  |
| <b>autres</b>     | <b>2 255</b>  | <b>55 157</b>  | <b>24 460</b> |
| <b>total pays</b> | <b>51 046</b> | <b>511 232</b> | <b>10 015</b> |

**U.E.B.L.**

|  |               |                |               |
|--|---------------|----------------|---------------|
|  | <b>13 236</b> | <b>144 628</b> | <b>10 927</b> |
| <b>Produits chimiques</b>  | <b>12 973</b> | <b>112 609</b> | <b>8 680</b>  |
| <b>Tissus de coton</b>   | <b>1 679</b>  | <b>112 416</b> | <b>66 954</b> |
| <b>Engrais naturels et chimiques</b>                             | <b>76 156</b> | <b>89 451</b>  | <b>1 175</b>  |
| <b>Tissus de fibres synthétiques et artificielles</b>            | <b>1 380</b>  | <b>72 416</b>  | <b>52 475</b> |
| <b>Huiles végétales brutes</b>                                   | <b>19 008</b> | <b>67 541</b>  | <b>3 553</b>  |
| <b>Désinfectants</b>   | <b>2 460</b>  | <b>58 786</b>  | <b>23 897</b> |
| <b>Fils de fibres synthétiques et artificielles pour tissage</b> | <b>2 110</b>  | <b>50 597</b>  | <b>23 980</b> |

|  |              |               |                |
|--|--------------|---------------|----------------|
| <b>Machines et appareils divers</b>                          | <b>784</b>   | <b>50 185</b> | <b>64 011</b>  |
| <b>Fils, barres, palplanches, profilés en fer et acier</b>   | <b>5 543</b> | <b>35 397</b> | <b>6 386</b>   |
| <b>Cuivre</b>  | <b>1 465</b> | <b>33 832</b> | <b>23 094</b>  |
| <b>Voitures industrielles</b>                                | <b>460</b>   | <b>31 829</b> | <b>69 193</b>  |
| <b>Papiers et cartons</b>                                    | <b>2 748</b> | <b>28 433</b> | <b>10 347</b>  |
| <b>Parties et pièces détachées pour voitures de tourisme</b> | <b>937</b>   | <b>27 559</b> | <b>29 412</b>  |
| <b>Machines textiles</b>                                     | <b>275</b>   | <b>27 177</b> | <b>98 825</b>  |
| <b>Plats, tôles, feuillets en fer ou en acier</b>            | <b>3 468</b> | <b>26 228</b> | <b>7 563</b>   |
| <b>Zinc brut</b>   | <b>1 917</b> | <b>25 367</b> | <b>13 233</b>  |
| <b>Lait</b>  | <b>1 017</b> | <b>22 147</b> | <b>21 777</b>  |
| <b>Appareils électriques pour téléphonie et télégraphie</b>  | <b>25</b>    | <b>20 993</b> | <b>839 720</b> |
|  | <b>289</b>   | <b>19 366</b> | <b>67 010</b>  |
| <b>Matériel d'extraction</b>                                 | <b>715</b>   | <b>19 088</b> | <b>26 697</b>  |
| <b>Appareils récepteurs radio et télévision</b>              | <b>166</b>   | <b>17 655</b> | <b>106 355</b> |
| <b>Gaz de pétrole et autres hydrocarbures</b>                | <b>6 052</b> | <b>17 393</b> | <b>2 874</b>   |
| <b>Matières colorantes</b>                                   | <b>556</b>   | <b>17 094</b> | <b>30 745</b>  |
| <b>Ouvrages en matières plastiques</b>                       | <b>274</b>   | <b>15 870</b> | <b>57 920</b>  |

|   |               |               |                |
|---|---------------|---------------|----------------|
|   | 824           | 15 833        | 19 215         |
| <b>Verre brut et ouvrages en verre non finis</b>        | <b>2 208</b>  | <b>14 519</b> | <b>6 576</b>   |
| <b>Matériel à broyer, à agglomérer</b>                  | <b>587</b>    | <b>13 860</b> | <b>23 612</b>  |
| <b>Bois bruts, équarris ou sciés</b>                    | <b>10 596</b> | <b>13 448</b> | <b>1 269</b>   |
| <b>Pompes et compresseurs</b>                           | <b>120</b>    | <b>12 361</b> | <b>103 008</b> |
|   | <b>1 518</b>  | <b>11 266</b> | <b>7 422</b>   |
| <b>Appareils émetteurs radio</b>                        | <b>12</b>     | <b>11 142</b> | <b>928 500</b> |
| <b>Beurre</b>   | <b>498</b>    | <b>9 741</b>  | <b>19 560</b>  |
|   | <b>99</b>     | <b>9 655</b>  | <b>97 525</b>  |
| <b>Arbres de transmission, manivelles, vilebrequins</b> | <b>36</b>     | <b>9 560</b>  | <b>265 556</b> |
| <b>Graines, spores et fruits à ensemercer</b>           | <b>120</b>    | <b>9 202</b>  | <b>76 683</b>  |
| <b>Outils de métier</b>                                 | <b>25</b>     | <b>9 088</b>  | <b>363 520</b> |
|   | <b>850</b>    | <b>9 049</b>  | <b>10 646</b>  |
| <b>Tubes et tuyaux en fonte, fer et acier</b>           | <b>437</b>    | <b>7 428</b>  | <b>16 998</b>  |
| <b>Ouvrages en verre finis</b>                          | <b>1 307</b>  | <b>7 336</b>  | <b>5 613</b>   |
|   | <b>318</b>    | <b>7 222</b>  | <b>22 711</b>  |
| <b>Ouvrages finis en fonte, fer ou acier</b>            | <b>378</b>    | <b>7 161</b>  | <b>18 944</b>  |
| <b>Machines génératrices et moteurs électriques</b>     | <b>65</b>     | <b>7 147</b>  | <b>109 954</b> |

|  |            |              |                |
|--|------------|--------------|----------------|
| <b>Réfrigérateurs domestiques</b>                              | <b>25</b>  | <b>7 074</b> | <b>282 960</b> |
| <b>Barres, tôles, feuilles et tubes en aluminium</b>           | <b>242</b> | <b>6 742</b> | <b>27 860</b>  |
| <b>Médicaments</b>   | <b>10</b>  | <b>6 253</b> | <b>625 300</b> |
| <b>Machines outils</b>   | <b>179</b> | <b>5 691</b> | <b>31 793</b>  |
| <b>Vêtements confectionnés</b>                                 | <b>50</b>  | <b>5 337</b> | <b>106 740</b> |
|  | <b>443</b> | <b>4 928</b> | <b>11 124</b>  |
| <b>Velours</b>   | <b>42</b>  | <b>4 622</b> | <b>110 048</b> |
| <b>Tissus de laine, poil ou crin</b>                           | <b>33</b>  | <b>4 602</b> | <b>139 455</b> |
| <b>Caoutchouc synthétique</b>                                  | <b>390</b> | <b>4 153</b> | <b>10 649</b>  |
| <b>Lampes et tubes électriques</b>                             | <b>10</b>  | <b>3 780</b> | <b>378 000</b> |
| <b>Quincaillerie de ménage</b>                                 | <b>58</b>  | <b>3 523</b> | <b>60 741</b>  |
| <b>Machines, appareils pour industries alimentaires</b>        | <b>20</b>  | <b>3 430</b> | <b>171 500</b> |
| <b>Matériel pour voie ferrée</b>                               | <b>111</b> | <b>3 254</b> | <b>29 315</b>  |
| <b>Courroies en caoutchouc</b>                                 | <b>11</b>  | <b>3 025</b> | <b>275 000</b> |
| <b>Huiles végétales raffinées</b>                              | <b>515</b> | <b>2 967</b> | <b>5 761</b>   |
| <b>Accessoires de tuyauterie et de construction métallique</b> | <b>76</b>  | <b>2 951</b> | <b>38 829</b>  |
| <b>Bandages pneumatiques, chambre à air pour voitures indu</b> | <b>60</b>  | <b>2 948</b> | <b>49 133</b>  |

|   |            |              |                |
|---|------------|--------------|----------------|
| <b>Piles électriques</b>                              | <b>72</b>  | <b>2 891</b> | <b>40 153</b>  |
| <b>Groupes pour le conditionnement de l'air</b>       | <b>22</b>  | <b>2 827</b> | <b>128 500</b> |
| <b>Tracteurs sauf agricoles</b>                       | <b>176</b> | <b>2 710</b> | <b>15 398</b>  |
| <b>Cuir et peaux</b>                                  | <b>12</b>  | <b>2 548</b> | <b>212 333</b> |
| <b>Fils et câbles électriques</b>                     | <b>237</b> | <b>2 540</b> | <b>10 717</b>  |
| <b>Voitures de tourisme</b>                           | <b>30</b>  | <b>2 509</b> | <b>83 633</b>  |
| <b>Quincaillerie sauf de ménage</b>                   | <b>28</b>  | <b>2 440</b> | <b>87 143</b>  |
|   | <b>50</b>  | <b>2 406</b> | <b>48 120</b>  |
| <b>Machines et outils agricoles</b>                   | <b>94</b>  | <b>2 247</b> | <b>23 904</b>  |
| <b>Parties et pièces détachées pour machines</b>      | <b>10</b>  | <b>2 174</b> | <b>217 400</b> |
| <b>Ascenseurs, appareils de levage et manutention</b> | <b>70</b>  | <b>2 155</b> | <b>30 786</b>  |
| <b>Fils de coton pour tissage</b>                     | <b>37</b>  | <b>1 822</b> | <b>49 243</b>  |
| <b>Parties de carrosserie</b>                         | <b>18</b>  | <b>1 793</b> | <b>99 611</b>  |
| <b>Fibres textiles synthétiques</b>                   | <b>331</b> | <b>1 772</b> | <b>5 353</b>   |
| <b>Roulements</b>                                     | <b>18</b>  | <b>1 720</b> | <b>95 556</b>  |
| <b>Tracteurs agricoles</b>                            | <b>88</b>  | <b>1 338</b> | <b>15 205</b>  |
| <b>Fromage</b>  | <b>41</b>  | <b>1 286</b> | <b>31 366</b>  |
| <b>Pommes de terre de semence</b>                     | <b>816</b> | <b>1 237</b> | <b>1 516</b>   |

|  |           |              |                |
|--|-----------|--------------|----------------|
| <b>Huiles volatiles et essences</b>                            | <b>5</b>  | <b>1 206</b> | <b>241 200</b> |
| <b>Chaudières</b>  | <b>4</b>  | <b>947</b>   | <b>236 750</b> |
| <b>Parfumeries</b>   | <b>56</b> | <b>875</b>   | <b>15 625</b>  |
| <b>Parties et pièces détachées pour voitures industrielles</b> | <b>43</b> | <b>828</b>   | <b>19 256</b>  |
| <b>Fils de laine</b>   | <b>13</b> | <b>812</b>   | <b>62 462</b>  |
| <b>Cuisinières et appareils de chauffage</b>                   | <b>4</b>  | <b>755</b>   | <b>188 750</b> |
| <b>Vaisselle et objets céramiques divers</b>                   | <b>28</b> | <b>685</b>   | <b>24 464</b>  |
| <b>Bois préparés pour l'industrie</b>                          | <b>83</b> | <b>677</b>   | <b>8 157</b>   |
| <b>Chariot de manutention</b>                                  | <b>71</b> | <b>589</b>   | <b>8 296</b>   |
| <b>Tabacs</b>  | <b>3</b>  | <b>569</b>   | <b>189 667</b> |
| <b>Coton</b>   | <b>39</b> | <b>532</b>   | <b>13 641</b>  |
| <b>Articles de bonneterie</b>                                  | <b>1</b>  | <b>512</b>   | <b>512 000</b> |
| <b>Fours industriels</b>                                       | <b>23</b> | <b>492</b>   | <b>21 391</b>  |
| <b>Sucre</b>   | <b>23</b> | <b>407</b>   | <b>17 696</b>  |
| <b>Réservoirs, bouteilles et fûts métalliques</b>              | <b>6</b>  | <b>353</b>   | <b>58 833</b>  |
| <b>Produits céramiques</b>                                     | <b>66</b> | <b>332</b>   | <b>5 030</b>   |
| <b>Epices</b>  | <b>9</b>  | <b>327</b>   | <b>36 333</b>  |

|                                      |           |            |                |
|--------------------------------------|-----------|------------|----------------|
| <b>Vin, liqueur, mousseux</b>        | <b>26</b> | <b>309</b> | <b>11 885</b>  |
| <b>Plomb brut</b>                    | <b>40</b> | <b>277</b> | <b>6 925</b>   |
| <b>Matériel ferroviaire roulant</b>  | <b>1</b>  | <b>255</b> | <b>255 000</b> |
| <b>Cycles et motocycles</b>          |           | <b>172</b> |                |
|                                      | <b>50</b> | <b>158</b> | <b>3 160</b>   |
| <b>Chaussures</b>                    |           | <b>130</b> |                |
| <b>Laines et poils</b>               | <b>3</b>  | <b>99</b>  | <b>33 000</b>  |
| <b>Diodes</b>                        |           | <b>86</b>  |                |
| <b>Sous systèmes électriques</b>     |           | <b>54</b>  |                |
| <b>Suif sauf brut</b>                | <b>1</b>  | <b>30</b>  | <b>30 000</b>  |
| <b>Blé</b>                           | <b>1</b>  | <b>29</b>  | <b>29 000</b>  |
| <b>Café</b>                          |           | <b>26</b>  |                |
| <b>Fibres textiles artificielles</b> | <b>1</b>  | <b>20</b>  | <b>20 000</b>  |
| <b>Linge de maison</b>               | <b>1</b>  | <b>14</b>  | <b>14 000</b>  |
| <b>Caoutchouc naturel</b>            |           | <b>13</b>  |                |
| <b>Bateaux de mer</b>                |           | <b>9</b>   |                |
| <b>Paraffines</b>                    |           | <b>6</b>   |                |
| <b>Thé</b>                           |           | <b>4</b>   |                |

|            |         |           |       |
|------------|---------|-----------|-------|
| total      | 180 725 | 1 455 388 | 8 053 |
| autres     | 53 211  | 366 722   | 6 892 |
| total pays | 233 936 | 1 822 110 | 7 789 |

Balance commerciale 2001

Office des changes

### Importations par produits remarquables (Union Européenne)

|   | 2001      |           | 2002      |           | Evo.%<br>valeur | PU.02<br>DH/T |
|---|-----------|-----------|-----------|-----------|-----------------|---------------|
|   | Poids     | Valeur    | Poids     | Valeur    |                 |               |
|   | Tonnes(T) | 1000 DH   | Tonnes(T) | 1000 DH   |                 |               |
| <b>ALIMENTATION, BOISSONS ET TABACS</b> |           |           |           |           |                 |               |
| Lait                                    | 7 496     | 115 120   | 15 918    | 253 094   | 119,9           | 15 900        |
| Beurre                                  | 13 787    | 236 835   | 20 112    | 360 302   | 52,1            | 17 915        |
| Fromage                                 | 1 290     | 35 923    | 1 879     | 60 850    | 69,4            | 32 384        |
| Pommes de terre de semence              | 49 210    | 137 364   | 50 968    | 158 576   | 15,4            | 3 111         |
| Raisins secs                            | 16        | 130       | 1         | 14        | -89,2           | 14 000        |
| Café                                    | 138       | 8 857     | 140       | 10 654    | 20,3            | 76 100        |
| Thé                                     | 100       | 3 080     | 83        | 2 627     | -14,7           | 31 651        |
| Epices                                  | 113       | 1 684     | 114       | 2 492     | 48,0            | 21 860        |
| Blé                                     | 2 012 553 | 2 725 844 | 1 591 871 | 2 565 025 | -5,9            | 1 611         |
| Farine de blé                           |           | 4         | 73        | 195       |                 | 2 671         |
| Sucre                                   | 6 167     | 22 195    | 5 031     | 20 535    | -7,5            | 4 082         |
| Mais                                    | 21 971    | 45 820    | 726       | 13 910    | -69,6           | 19 160        |

|  |                                  |           |           |           |           |       |        |
|--|----------------------------------|-----------|-----------|-----------|-----------|-------|--------|
| Eau minérale                           |                                  | 1 743     | 4 038     | 2 292     | 5 847     | 44,8  | 2 551  |
| Orge                                   |                                  | 759 705   | 972 463   | 385 033   | 546 170   | -43,8 | 1 419  |
| Vin, liqueur, mousseux                 |                                  | 3 246     | 92 680    | 3 723     | 112 763   | 21,7  | 30 288 |
| Tabacs                                 |                                  | 378       | 30 804    | 1 671     | 72 442    | 135,2 | 43 352 |
| Dattes                                 |                                  |           | 5         |           | 1         | -80,0 |        |
| Viandes fraî ches, congelées, etc.     |                                  | 1 282     | 11 929    | 2 140     | 9 426     | -21,0 | 4 405  |
| Autres produits alimentaires           |                                  | 288 845   | 1 100 547 | 203 706   | 1 009 653 | -8,3  | 4 956  |
| Total                                  | ALIMENTATION, BOISSONS ET TABACS | 3 168 040 | 5 545 322 | 2 285 481 | 5 204 576 | -6,1  | 2 277  |
|  | <b>ENERGIE ET LUBRIFIANTS</b>    |           |           |           |           |       |        |
| Houilles crues, agglomérées et coke    |                                  | 31 795    | 42 586    | 46 836    | 51 979    | 22,1  | 1 110  |
| Essence de pétrole                     |                                  | 20 193    | 71 010    | 29 208    | 88 607    | 24,8  | 3 034  |
| Gas-oils et fuel-oils                  |                                  | 349 035   | 1 006 016 | 224 386   | 621 850   | -38,2 | 2 771  |
| Huiles de pétrole et lubrifiants       |                                  | 13 074    | 83 722    | 14 487    | 90 257    | 7,8   | 6 230  |
| Gaz de pétrole et autres hydrocarbures |                                  | 412 189   | 1 386 729 | 417 133   | 1 140 984 | -17,7 | 2 735  |
| Paraffines                             |                                  | 5 353     | 30 717    | 3 770     | 25 659    | -16,5 | 6 806  |
| Energie électrique                     |                                  |           | 672 833   |           | 362 253   | -46,2 |        |
| Autres produits énergétiques           |                                  | 15 867    | 30 680    | 22 576    | 42 577    | 38,8  | 1 886  |

|   |                        |         |           |         |           |       |         |
|---|------------------------|---------|-----------|---------|-----------|-------|---------|
| Total   | ENERGIE ET LUBRIFIANTS | 847 506 | 3 324 293 | 758 396 | 2 424 166 | -27,1 | 3 196   |
| Graines et fruits oléagineux                        |                        | 57 712  | 165 830   | 9 243   | 34 504    | -79,2 | 3 733   |
| Graines, spores et fruits à ensemercer              |                        | 1 641   | 185 740   | 1 375   | 198 218   | 6,7   | 144 159 |
| Suif sauf brut                                      |                        |         | 5         | 1       | 35        |       | 35 000  |
| Huiles végétales brutes                             |                        | 142 269 | 619 113   | 52 769  | 214 548   | -65,3 | 4 066   |
| Huiles végétales raffinées                          |                        | 9 816   | 104 050   | 14 454  | 110 350   | 6,1   | 7 635   |
| Peaux brutes  |                        | 35      | 1 117     | 5       | 113       | -89,9 | 22 600  |
| Caoutchouc naturel                                  |                        | 279     | 2 708     | 184     | 1 795     | -33,7 | 9 755   |
| Bois bruts, équarris ou sciés                       |                        | 243 624 | 713 732   | 273 722 | 770 888   | 8,0   | 2 816   |
| Pâte a papier                                       |                        | 6 951   | 50 131    | 17 093  | 79 934    | 59,5  | 4 676   |
| Vieux papiers                                       |                        | 32 933  | 70 239    | 22 246  | 54 230    | -22,8 | 2 438   |
| Laines et poils                                     |                        | 2 412   | 59 293    | 1 765   | 42 755    | -27,9 | 24 224  |
| Coton   |                        | 6 000   | 68 682    | 5 694   | 71 785    | 4,5   | 12 607  |
| Fibres textiles artificielles                       |                        | 2 644   | 41 019    | 2 014   | 39 490    | -3,7  | 19 608  |
| Jute brut   |                        |         | 26        |         | 5         | -80,8 |         |
| Fibres de sisal                                     |                        | 99      | 624       | 111     | 911       | 46,0  | 8 207   |
| Autres produits bruts d'origine animale et végétale |                        | 100 126 | 333 095   | 82 892  | 343 236   | 3,0   | 4 141   |

|   |  |         |           |         |           |       |        |
|---|--|---------|-----------|---------|-----------|-------|--------|
| Total   | PRODUITS BRUTS D'ORIGINE ANIMALE ET VEGETALE | 606 541 | 2 415 404 | 483 568 | 1 962 797 | -18,7 | 4 059  |
|   | <b>PRODUITS BRUTS D'ORIGINE MINERALE</b>     |         |           |         |           |       |        |
| Soufres bruts et non raffinés                             |  | 44 800  | 21 322    | 22 630  | 10 921    | -48,8 | 483    |
| Caoutchouc synthétique                                    |  | 6 105   | 61 476    | 5 112   | 60 371    | -1,8  | 11 810 |
| Fibres textiles synthétiques                              |  | 25 006  | 378 236   | 25 635  | 390 967   | 3,4   | 15 251 |
| Autres produits bruts d'origine minérale                  |  | 233 252 | 234 181   | 249 367 | 258 225   | 10,3  | 1 036  |
| Total   | PRODUITS BRUTS D'ORIGINE MINERALE            | 309 163 | 695 215   | 302 744 | 720 484   | 3,6   | 2 380  |
|   | <b>DEMI PRODUITS</b>                         |         |           |         |           |       |        |
| Liants et ciments hydrauliques                            |  | 57 177  | 44 469    | 69 486  | 62 717    | 41,0  | 903    |
| Produits chimiques  |  | 284 398 | 2 002 410 | 288 460 | 2 290 119 | 14,4  | 7 939  |
| Engrais naturels et chimiques                             |  | 228 702 | 371 127   | 191 403 | 347 011   | -6,5  | 1 813  |
| Matières colorantes                                       |  | 10 501  | 294 230   | 11 406  | 325 464   | 10,6  | 28 534 |
| Désinfectants   |  | 12 245  | 436 471   | 13 689  | 513 037   | 17,5  | 37 478 |
| Matières plastiques artificielles                         |  | 150 469 | 1 856 319 | 159 900 | 1 957 960 | 5,5   | 12 245 |
| Papiers et cartons  |  | 171 526 | 1 445 213 | 157 457 | 1 454 926 | 0,7   | 9 240  |
| Bois préparés pour l'industrie                            |  | 16 995  | 95 440    | 27 930  | 118 740   | 24,4  | 4 251  |
| Fils de fibres synthétiques et artificielles pour tissage |  | 15 653  | 588 292   | 15 442  | 621 133   | 5,6   | 40 224 |
| Fils de coton pour tissage                                |  | 2 090   | 75 387    | 4 020   | 153 586   | 103,7 | 38 205 |

|   |         |           |         |           |       |         |
|---|---------|-----------|---------|-----------|-------|---------|
| Produits céramiques                                     | 56 029  | 217 879   | 65 446  | 234 962   | 7,8   | 3 590   |
| Verre brut et ouvrages en verre non finis               | 20 663  | 165 310   | 23 546  | 183 402   | 10,9  | 7 789   |
| Tubes et tuyaux en fonte, fer et acier                  | 8 948   | 103 935   | 12 427  | 141 308   | 36,0  | 11 371  |
| Accessoires de tuyauterie et de construction métallique | 7 252   | 205 256   | 8 730   | 198 730   | -3,2  | 22 764  |
| Fils métalliques sauf électriques                       | 1 178   | 20 198    | 1 463   | 23 329    | 15,5  | 15 946  |
| Quincaillerie sauf de ménage                            | 2 873   | 118 969   | 3 538   | 118 285   | -0,6  | 33 433  |
| Plats, tôles, feuillards en fer ou en acier             | 56 913  | 386 346   | 65 483  | 459 169   | 18,8  | 7 012   |
| Fils, barres, palplanches, profilés en fer et acier     | 124 677 | 440 451   | 152 436 | 538 888   | 22,3  | 3 535   |
| Cuivre  | 22 140  | 559 519   | 17 827  | 489 708   | -12,5 | 27 470  |
| Fils et câbles électriques                              | 4 718   | 172 689   | 6 612   | 267 917   | 55,1  | 40 520  |
|   | 8 918   | 273 153   | 9 341   | 314 987   | 15,3  | 33 721  |
| Plomb brut  | 437     | 6 455     | 160     | 4 024     | -37,7 | 25 150  |
| Zinc brut   | 3 209   | 46 012    | 7 274   | 87 903    | 91,0  | 12 085  |
| Soufre raffine  | 202 895 | 98 218    | 312 178 | 94 140    | -4,2  | 302     |
| Huiles volatiles et essences                            | 1 044   | 112 318   | 901     | 98 202    | -12,6 | 108 992 |
| Caoutchouc et ouvrages en caoutchouc                    | 3 601   | 75 650    | 4 548   | 80 755    | 6,7   | 17 756  |
| Cuir et peaux   | 3 970   | 624 030   | 3 894   | 724 849   | 16,2  | 186 145 |
| Fils de laine   | 385     | 34 932    | 386     | 36 236    | 3,7   | 93 876  |
| Fer et acier en blooms et ébauches                      | 322 675 | 1 018 879 | 439 792 | 1 011 576 | -0,7  | 2 300   |

|                      |         |           |         |           |      |        |
|----------------------|---------|-----------|---------|-----------|------|--------|
| Autres demi-produits | 115 320 | 5 209 512 | 117 938 | 6 035 390 | 15,9 | 51 174 |
|----------------------|---------|-----------|---------|-----------|------|--------|

|       |               |           |            |           |            |      |       |
|-------|---------------|-----------|------------|-----------|------------|------|-------|
| Total | DEMI PRODUITS | 1 917 601 | 17 099 069 | 2 193 113 | 18 988 453 | 11,0 | 8 658 |
|-------|---------------|-----------|------------|-----------|------------|------|-------|

**PRODUITS FINIS D'EQUIPEMENT AGRICOLE**

|                              |       |         |       |         |     |        |
|------------------------------|-------|---------|-------|---------|-----|--------|
| Machines et outils agricoles | 5 700 | 239 692 | 6 243 | 258 681 | 7,9 | 41 435 |
|------------------------------|-------|---------|-------|---------|-----|--------|

|                     |       |         |       |         |      |        |
|---------------------|-------|---------|-------|---------|------|--------|
| Tracteurs agricoles | 8 093 | 430 427 | 9 553 | 550 917 | 28,0 | 57 670 |
|---------------------|-------|---------|-------|---------|------|--------|

|   |   |     |   |     |       |         |
|---|---|-----|---|-----|-------|---------|
| Autres produits finis d'équipement agricole | 3 | 418 | 2 | 303 | -27,5 | 151 500 |
|---|---|-----|---|-----|-------|---------|

|       |                                      |        |         |        |         |      |        |
|-------|--------------------------------------|--------|---------|--------|---------|------|--------|
| Total | PRODUITS FINIS D'EQUIPEMENT AGRICOLE | 13 796 | 670 537 | 15 798 | 809 901 | 20,8 | 51 266 |
|-------|--------------------------------------|--------|---------|--------|---------|------|--------|

**PRODUITS FINIS D'EQUIPEMENT INDUSTRIEL**

|                         |     |        |     |        |      |        |
|-------------------------|-----|--------|-----|--------|------|--------|
| Courroies en caoutchouc | 523 | 38 753 | 858 | 51 969 | 34,1 | 60 570 |
|-------------------------|-----|--------|-----|--------|------|--------|

|  |       |        |       |        |     |        |
|--|-------|--------|-------|--------|-----|--------|
| Bandages pneumatiques, chambre à air pour voitures industrielles | 1 876 | 65 585 | 1 747 | 68 362 | 4,2 | 39 131 |
|--|-------|--------|-------|--------|-----|--------|

|                  |     |         |       |         |      |         |
|------------------|-----|---------|-------|---------|------|---------|
| Outils de métier | 981 | 153 166 | 1 186 | 170 362 | 11,2 | 143 644 |
|------------------|-----|---------|-------|---------|------|---------|

|                           |        |        |       |         |      |        |
|---------------------------|--------|--------|-------|---------|------|--------|
| Matériel pour voie ferrée | 10 693 | 93 794 | 4 412 | 119 672 | 27,6 | 27 124 |
|---------------------------|--------|--------|-------|---------|------|--------|

|  |        |         |       |         |       |        |
|--|--------|---------|-------|---------|-------|--------|
| Réservoirs, bouteilles et fûts métalliques | 29 021 | 317 038 | 5 797 | 156 999 | -50,5 | 27 083 |
|--|--------|---------|-------|---------|-------|--------|

|                 |       |         |       |         |      |        |
|-----------------|-------|---------|-------|---------|------|--------|
| Machines outils | 5 887 | 243 669 | 6 690 | 342 243 | 40,5 | 51 157 |
|-----------------|-------|---------|-------|---------|------|--------|

|            |       |         |       |         |      |         |
|------------|-------|---------|-------|---------|------|---------|
| Chaudières | 1 273 | 107 241 | 1 231 | 164 794 | 53,7 | 133 870 |
|------------|-------|---------|-------|---------|------|---------|

|   |       |         |     |         |       |         |
|---|-------|---------|-----|---------|-------|---------|
| Parties et pièces détachées pour machines | 1 217 | 152 544 | 886 | 105 456 | -30,9 | 119 025 |
|---|-------|---------|-----|---------|-------|---------|

|                                     |       |         |       |         |      |        |
|-------------------------------------|-------|---------|-------|---------|------|--------|
| Moteurs à pistons et autres moteurs | 7 557 | 329 271 | 7 026 | 415 610 | 26,2 | 59 153 |
|-------------------------------------|-------|---------|-------|---------|------|--------|

|   |        |           |        |           |       |         |
|---|--------|-----------|--------|-----------|-------|---------|
| Pompes et compresseurs                                  | 5 540  | 473 437   | 5 736  | 513 223   | 8,4   | 89 474  |
| Groupes pour le conditionnement de l'air                | 1 196  | 141 388   | 1 061  | 125 151   | -11,5 | 117 956 |
| Fours industriels                                       | 4 349  | 148 234   | 3 693  | 82 013    | -44,7 | 22 208  |
| Machines, appareils pour industries alimentaires        | 2 019  | 287 097   | 3 520  | 399 692   | 39,2  | 113 549 |
| Machines et appareils divers                            | 21 775 | 3 334 489 | 22 997 | 3 443 377 | 3,3   | 149 732 |
| Matériel à broyer, à agglomérer                         | 7 097  | 389 922   | 12 720 | 601 230   | 54,2  | 47 267  |
|   | 8 458  | 418 667   | 8 257  | 362 693   | -13,4 | 43 926  |
| Machines textiles                                       | 4 718  | 442 103   | 4 763  | 541 855   | 22,6  | 113 763 |
| Roulements  | 501    | 86 384    | 606    | 95 510    | 10,6  | 157 607 |
| Arbres de transmission, manivelles, vilebrequins        | 911    | 148 845   | 841    | 152 117   | 2,2   | 180 876 |
| Machines génératrices et moteurs électriques            | 4 295  | 360 673   | 2 749  | 232 853   | -35,4 | 84 705  |
| Piles électriques                                       | 97     | 6 015     | 121    | 6 098     | 1,4   | 50 397  |
| Appareils électriques pour téléphonie et télégraphie    | 1 254  | 1 208 129 | 1 806  | 848 757   | -29,7 | 469 965 |
| Appareils émetteurs radio                               | 2 686  | 1 578 708 | 2 495  | 955 191   | -39,5 | 382 842 |
| Appareils de coupure électriques                        | 5 411  | 865 054   | 5 323  | 955 422   | 10,4  | 179 489 |
| Matériel ferroviaire roulant                            | 2 206  | 52 275    | 1 466  | 31 295    | -40,1 | 21 347  |
| Tracteurs sauf agricoles                                | 1 922  | 36 754    | 2 494  | 42 319    | 15,1  | 16 968  |
| Voitures industrielles                                  | 25 672 | 1 255 788 | 25 801 | 1 246 780 | -0,7  | 48 323  |
| Parties et pièces détachées pour voitures industrielles | 1 302  | 33 926    | 1 445  | 39 452    | 16,3  | 27 302  |

|   |                                       |                   |                |                   |             |               |
|---|---------------------------------------|-------------------|----------------|-------------------|-------------|---------------|
| Chariot de manutention                                | 3 883                                 | 156 946           | 2 932          | 116 392           | -25,8       | 39 697        |
| Matériel d'extraction                                 | 8 679                                 | 322 568           | 11 891         | 336 179           | 4,2         | 28 272        |
| Bateaux de mer  | 18 526                                | 409 464           | 204            | 17 120            | -95,8       | 83 922        |
| Avions  | 5                                     | 4 206             | 5              | 784               | -81,4       | 156 800       |
| Diodes  | 178                                   | 280 774           | 5              | 4 576             | -98,4       | 915 200       |
| Fils et câbles pour l'électricité                     | 10 248                                | 682 573           | 11 140         | 752 673           | 10,3        | 67 565        |
| Sous systèmes électriques                             | 194                                   | 102 405           | 67             | 26 393            | -74,2       | 393 925       |
|   | 26 540                                | 3 112 937         | 27 630         | 3 139 859         | 0,9         | 113 639       |
| Total   | <b>228 690</b>                        | <b>17 840 822</b> | <b>191 601</b> | <b>16 664 471</b> | <b>-6,6</b> | <b>86 975</b> |
|   | <b>PRODUITS FINIS DE CONSOMMATION</b> |                   |                |                   |             |               |
| Médicaments   | 3 056                                 | 1 145 454         | 3 439          | 1 388 654         | 21,2        | 403 796       |
| Parfumeries   | 3 814                                 | 192 697           | 4 926          | 232 525           | 20,7        | 47 204        |
| Ouvrages en matières plastiques                       | 20 256                                | 916 890           | 21 189         | 1 039 193         | 13,3        | 49 044        |
| Bandages pneumatiques pour véhicules sauf industriels | 62                                    | 2 275             | 32             | 1 304             | -42,7       | 40 750        |
| Papiers finis et ouvrages en papier                   | 13 344                                | 481 756           | 14 373         | 494 183           | 2,6         | 34 383        |
|   | 29 503                                | 3 441 033         | 29 403         | 3 347 827         | -2,7        | 113 860       |
| Tissus de laine, poil ou crin                         | 3 345                                 | 655 989           | 3 345          | 654 229           | -0,3        | 195 584       |
| Tissus de coton                                       | 38 282                                | 3 341 911         | 42 779         | 4 110 360         | 23,0        | 96 084        |

|   |        |           |        |           |       |         |
|---|--------|-----------|--------|-----------|-------|---------|
| Articles de bonneterie                                | 14 641 | 1 050 685 | 17 478 | 1 383 720 | 31,7  | 79 169  |
| Vêtements confectionnés                               | 2 582  | 723 655   | 3 262  | 782 451   | 8,1   | 239 868 |
| Linge de maison                                       | 57     | 8 732     | 308    | 23 537    | 169,5 | 76 419  |
| Chaussures  | 277    | 20 410    | 419    | 21 848    | 7,0   | 52 143  |
| Vaisselle et objets céramiques divers                 | 2 355  | 41 811    | 2 796  | 47 908    | 14,6  | 17 134  |
| Ouvrages en verre finis                               | 5 907  | 66 590    | 5 985  | 72 914    | 9,5   | 12 183  |
| Quincaillerie de ménage                               | 3 011  | 125 579   | 4 017  | 150 283   | 19,7  | 37 412  |
| Cuisinières et appareils de chauffage                 | 1 653  | 77 583    | 1 521  | 83 284    | 7,3   | 54 756  |
| Ouvrages finis en fonte, fer ou acier                 | 7 844  | 252 446   | 9 033  | 254 119   | 0,7   | 28 132  |
| Réfrigérateurs domestiques                            | 2 936  | 125 102   | 3 486  | 147 203   | 17,7  | 42 227  |
| Appareils récepteurs radio et télévision              | 3 557  | 3 662 381 | 2 316  | 1 408 369 | -61,5 | 608 104 |
| Lampes et tubes électriques                           | 718    | 47 610    | 836    | 63 311    | 33,0  | 75 731  |
| Voitures de tourisme                                  | 14 959 | 1 164 767 | 19 994 | 1 623 540 | 39,4  | 81 201  |
| Parties et pièces détachées pour voitures de tourisme | 13 439 | 538 729   | 16 824 | 726 427   | 34,8  | 43 178  |
| Parties de carrosserie                                | 947    | 55 439    | 790    | 60 238    | 8,7   | 76 251  |
| Cycles et motocycles                                  | 638    | 46 197    | 720    | 63 589    | 37,6  | 88 318  |
| Velours   | 1 539  | 160 112   | 2 234  | 247 874   | 54,8  | 110 955 |
| Autres produits finis de consommation                 | 70 725 | 4 999 898 | 83 873 | 5 399 388 | 8,0   | 64 376  |

|                        |                                |           |            |           |            |       |        |
|------------------------|--------------------------------|-----------|------------|-----------|------------|-------|--------|
| Total                  | PRODUITS FINIS DE CONSOMMATION | 259 447   | 23 345 731 | 295 378   | 23 828 278 | 2,1   | 80 670 |
| Or industriel          | OR INDUSTRIEL                  |           | 4 788      |           | 26         | -99,5 |        |
| Total                  | OR INDUSTRIEL                  |           | 4 788      |           | 26         | -99,5 |        |
| Total Union Européenne | ***                            | 7 350 784 | 70 941 181 | 6 526 079 | 70 603 152 | -0,5  | 10 819 |

Balance commerciale 2002

Office des changes

Edition provisoire

### Importations par produits remarquables (U.M.A)

|   | 2000      |           | 2001      |           | Evo. %<br>valeur | PU/01<br>DH/T |
|---|-----------|-----------|-----------|-----------|------------------|---------------|
|   | Poids     | Valeur    | Poids     | Valeur    |                  |               |
|   | Tonnes(T) | 1000 DH   | Tonnes(T) | 1000 DH   |                  |               |
| <b>ALIMENTATION, BOISSONS ET TABACS</b> |           |           |           |           |                  |               |
| Epices                                  | 10        | 136       |           |           |                  |               |
| Vin, liqueur, mousseux                  | 32        | 418       | 29        | 330       | -21,1            | 11 379        |
| Dattes                                  | 3 001     | 55 806    | 6 221     | 103 302   | 85,1             | 16 605        |
| Viandes fraîches, congelées, etc.       | 28        | 953       | 52        | 1 660     | 74,2             | 31 923        |
| Autres produits alimentaires            | 367       | 10 917    | 610       | 15 615    | 43,0             | 25 598        |
| Total                                   | 3 438     | 68 230    | 6 912     | 120 907   | 77,2             | 17 492        |
| <b>ENERGIE ET LUBRIFIANTS</b>           |           |           |           |           |                  |               |
| Gas-oils et fuel-oils                   | 196 483   | 640 173   | 437 901   | 1 187 038 | 85,4             | 2 711         |
| Gaz de pétrole et autres hydrocarbures  | 440 753   | 1 483 467 | 470 797   | 1 370 582 | -7,6             | 2 911         |
| Energie électrique                      |           | 31 350    |           |           |                  |               |
| Total                                   | 637 236   | 2 154 990 | 908 698   | 2 557 620 | 18,7             | 2 815         |
| Huiles végétales brutes                 | 1 039     | 21 673    | 911       | 17 729    | -18,2            | 19 461        |

|  |         |         |         |         |       |        |
|--|---------|---------|---------|---------|-------|--------|
| <b>Huiles végétales raffinées</b>                                | 146     | 1 097   | 80      | 487     | -55,6 | 6 088  |
| <b>Peaux brutes</b>  | 13      | 23      |         |         |       |        |
| <b>Bois bruts, équarris ou sciés</b>                             | 41      | 1 512   | 16      | 857     | -43,3 | 53 563 |
| <b>Laines et poils</b>   |         |         | 169     | 1 772   |       | 10 485 |
| <b>Autres produits bruts d'origine animale et végétale</b>       | 487     | 7 623   | 658     | 9 021   | 18,3  | 13 710 |
| Total  | 1 726   | 31 928  | 1 834   | 29 866  | -6,5  | 16 285 |
| <b>PRODUITS BRUTS D'ORIGINE MINERALE</b>                         |         |         |         |         |       |        |
| <b>Autres produits bruts d'origine minérale</b>                  | 219     | 253     | 148     | 272     | 7,5   | 1 838  |
| Total  | 219     | 253     | 148     | 272     | 7,5   | 1 838  |
| <b>DEMI PRODUITS</b>   |         |         |         |         |       |        |
| <b>Liants et ciments hydrauliques</b>                            | 7 358   | 7 776   |         |         |       |        |
| <b>Produits chimiques</b>  | 117 007 | 364 182 | 133 111 | 405 569 | 11,4  | 3 047  |
| <b>Engrais naturels et chimiques</b>                             | 24 176  | 34 513  | 67 825  | 95 403  | 176,4 | 1 407  |
| <b>Matières plastiques artificielles</b>                         | 12 631  | 100 748 | 3 665   | 27 132  | -73,1 | 7 403  |
| <b>Papiers et cartons</b>  | 103     | 1 585   | 313     | 3 057   | 92,9  | 9 767  |
| <b>Bois préparés pour l'industrie</b>                            | 15      | 146     | 39      | 1 003   |       | 25 718 |
| <b>Fils de fibres synthétiques et artificielles pour tissage</b> |         |         | 10      | 157     |       | 15 700 |
| <b>Fils de coton pour tissage</b>                                |         |         |         |         |       |        |
| <b>Produits céramiques</b>                                       | 321     | 1 061   | 228     | 754     | -28,9 | 3 307  |
| <b>Verre brut et ouvrages en verre non finis</b>                 | 173     | 915     | 25      | 682     | -25,5 | 27 280 |

|  |               |   |                |                |                |                |              |               |
|--|---------------|---|----------------|----------------|----------------|----------------|--------------|---------------|
| <b>Tubes et tuyaux en fonte, fer et acier</b>                  | <b>51</b>     | <b>221</b>                                  | <b>54</b>      | <b>230</b>     | <b>4,1</b>     | <b>4 259</b>   |              |               |
| <b>Accessoires de tuyauterie et de construction métallique</b> | <b>305</b>    | <b>5 448</b>                                | <b>256</b>     | <b>3 299</b>   | <b>-39,4</b>   | <b>12 887</b>  |              |               |
| <b>Quincaillerie sauf de ménage</b>                            | <b>138</b>    | <b>2 131</b>                                | <b>194</b>     | <b>2 582</b>   | <b>21,2</b>    | <b>13 309</b>  |              |               |
| <b>Plats, tôles, feuillards en fer ou en acier</b>             | <b>7 288</b>  | <b>22 153</b>                               |                |                |                |                |              |               |
| <b>Fils, barres, palplanches, profilés en fer et acier</b>     | <b>2 124</b>  | <b>12 080</b>                               | <b>3 148</b>   | <b>17 793</b>  | <b>47,3</b>    | <b>5 652</b>   |              |               |
| <b>Fils et câbles électriques</b>                              | <b>92</b>     | <b>1 983</b>                                | <b>59</b>      | <b>1 300</b>   | <b>-34,4</b>   | <b>22 034</b>  |              |               |
| <b>Barres, tôles, feuilles et tubes en aluminium</b>           | <b>186</b>    | <b>6 037</b>                                | <b>199</b>     | <b>7 163</b>   | <b>18,7</b>    | <b>35 995</b>  |              |               |
| <b>Plomb brut</b>  | <b>445</b>    | <b>2 918</b>                                | <b>224</b>     | <b>1 524</b>   | <b>-47,8</b>   | <b>6 804</b>   |              |               |
| <b>Zinc brut</b>   | <b>2 000</b>  | <b>24 944</b>                               | <b>507</b>     | <b>5 358</b>   | <b>-78,5</b>   | <b>10 568</b>  |              |               |
| <b>Huiles volatiles et essences</b>                            |               |   | <b>1</b>       | <b>136</b>     |                | <b>136 000</b> |              |               |
|  | <b>10</b>     | <b>77</b>                                   | <b>16</b>      | <b>98</b>      | <b>27,3</b>    | <b>6 125</b>   |              |               |
| <b>Cuir et peaux</b>   |               | <b>64</b>                                   | <b>1</b>       | <b>251</b>     |                | <b>251 000</b> |              |               |
| <b>Fils de laine</b>   | <b>1</b>      | <b>215</b>                                  | <b>1</b>       | <b>197</b>     | <b>-8,4</b>    | <b>197 000</b> |              |               |
| <b>Fer et acier en blooms et ébauches</b>                      | <b>12 456</b> | <b>34 543</b>                               | <b>94</b>      | <b>984</b>     | <b>-97,2</b>   | <b>10 468</b>  |              |               |
| <b>Autres demi-produits</b>                                    | <b>100</b>    | <b>2 209</b>                                | <b>170</b>     | <b>2 895</b>   | <b>31,1</b>    | <b>17 029</b>  |              |               |
| Total  |               | <b>DEMI PRODUITS</b>                        | <b>186 980</b> | <b>625 949</b> | <b>210 140</b> | <b>577 567</b> | <b>-7,7</b>  | <b>2 748</b>  |
|  |               | <b>PRODUITS FINIS D'EQUIPEMENT AGRICOLE</b> |                |                |                |                |              |               |
| <b>Machines et outils agricoles</b>                            | <b>20</b>     | <b>707</b>                                  | <b>6</b>       | <b>237</b>     | <b>-66,5</b>   | <b>39 500</b>  |              |               |
| Total  |               | <b>PRODUITS FINIS D'EQUIPEMENT AGRICOLE</b> | <b>20</b>      | <b>707</b>     | <b>6</b>       | <b>237</b>     | <b>-66,5</b> | <b>39 500</b> |

|   |              |               |              |               |              |                |
|---|--------------|---------------|--------------|---------------|--------------|----------------|
| <b>Bandages pneumatiques, chambre à air pour voitures industrielles</b> | <b>482</b>   | <b>12 973</b> | <b>650</b>   | <b>15 662</b> | <b>20,7</b>  | <b>24 095</b>  |
| <b>Outils de métier</b>   | <b>1</b>     | <b>38</b>     |              | <b>8</b>      | <b>-78,9</b> |                |
| <b>Matériel pour voie ferrée</b>  | <b>1</b>     | <b>35</b>     |              |               |              |                |
| <b>Réservoirs, bouteilles et fûts métalliques</b>                       |              |               | <b>99</b>    | <b>976</b>    |              | <b>9 859</b>   |
|   | <b>4</b>     | <b>312</b>    |              |               |              |                |
| <b>Pompes et compresseurs</b>   |              |               | <b>1</b>     | <b>79</b>     |              | <b>79 000</b>  |
| <b>Groupes pour le conditionnement de l'air</b>                         |              |               | <b>3</b>     | <b>215</b>    |              | <b>71 667</b>  |
| <b>Machines et appareils divers</b>                                     | <b>107</b>   | <b>5 102</b>  | <b>144</b>   | <b>7 415</b>  | <b>45,3</b>  | <b>51 493</b>  |
| <b>Matériel à broyer, à agglomérer</b>                                  |              | <b>19</b>     |              |               |              |                |
| <b>Ascenseurs, appareils de levage et manutention</b>                   | <b>7</b>     | <b>202</b>    |              |               |              |                |
| <b>Machines textiles</b>  | <b>3</b>     | <b>45</b>     |              |               |              |                |
| <b>Roulements</b>   |              | <b>1</b>      |              |               |              |                |
| <b>Arbres de transmission, manivelles, vilebrequins</b>                 |              |               |              | <b>41</b>     |              |                |
| <b>Machines génératrices et moteurs électriques</b>                     | <b>18</b>    | <b>66</b>     |              |               |              |                |
| <b>Appareils de coupure électriques</b>                                 | <b>5</b>     | <b>477</b>    | <b>95</b>    | <b>9 184</b>  |              | <b>96 674</b>  |
| <b>Chariot de manutention</b>   |              |               | <b>3</b>     | <b>94</b>     |              | <b>31 333</b>  |
| <b>Avions</b>   | <b>1</b>     | <b>52</b>     |              |               |              |                |
| <b>Diodes</b>   |              | <b>4</b>      |              |               |              |                |
| <b>Fils et câbles pour l'électricité</b>                                |              | <b>20</b>     | <b>5</b>     | <b>845</b>    |              | <b>169 000</b> |
| <b>Autres produits finis d'équipement industriel</b>                    | <b>1 344</b> | <b>23 987</b> | <b>1 153</b> | <b>23 127</b> | <b>-3,6</b>  | <b>20 058</b>  |

|   |   |              |               |              |               |             |               |
|---|---|--------------|---------------|--------------|---------------|-------------|---------------|
| Total   | <b>PRODUITS FINIS D'EQUIPEMENT INDUSTRIEL</b> | <b>1 973</b> | <b>43 333</b> | <b>2 153</b> | <b>57 646</b> | <b>33,0</b> | <b>26 775</b> |
|   | <b>PRODUITS FINIS DE CONSOMMATION</b>         |              |               |              |               |             |               |
| Médicaments   |   | 20           | 1 568         | 92           | 7 104         |             | 77 217        |
| Parfumeries   |   | 54           | 1 138         | 318          | 8 500         |             | 26 730        |
| Ouvrages en matières plastiques                       |   | 117          | 17 953        | 90           | 2 156         | -88,0       | 23 956        |
|   |   | 48           | 1 373         | 96           | 3 035         | 121,0       | 31 615        |
| Tissus de fibres synthétiques et artificielles        |   | 3            | 463           | 2            | 236           | -49,0       | 118 000       |
| Tissus de coton                                       |   | 487          | 44 074        | 861          | 73 594        | 67,0        | 85 475        |
| Articles de bonneterie                                |   |              | 152           | 4            | 906           |             | 226 500       |
| Vêtements confectionnés                               |   |              | 162           |              | 657           |             |               |
| Linge de maison                                       |   |              | 43            |              | 33            | -23,3       |               |
| Chaussures  |   | 3            | 214           | 15           | 1 009         |             | 67 267        |
| Vaisselle et objets céramiques divers                 |   | 126          | 5 589         | 150          | 6 853         | 22,6        | 45 687        |
| Ouvrages en verre finis                               |   | 65           | 828           | 98           | 600           | -27,5       | 6 122         |
| Quincaillerie de ménage                               |   | 60           | 1 285         | 60           | 1 271         | -1,1        | 21 183        |
| Cuisinières et appareils de chauffage                 |   |              | 12            | 4            | 143           |             | 35 750        |
| Ouvrages finis en fonte, fer ou acier                 |   | 25           | 248           | 8            | 305           | 23,0        | 38 125        |
| Réfrigérateurs domestiques                            |   | 29           | 1 000         | 1            | 48            | -95,2       | 48 000        |
| Appareils récepteurs radio et télévision              |   |              |               |              | 126           |             |               |
| Parties et pièces détachées pour voitures de tourisme |   | 110          | 6 017         | 139          | 7 076         | 17,6        | 50 906        |
| Parties de carrosserie                                |   | 4            | 263           | 3            | 228           | -13,3       | 76 000        |

|  |     |      |                                       |                |                  |                  |                  |             |               |
|--|-----|------|---------------------------------------|----------------|------------------|------------------|------------------|-------------|---------------|
| <b>Cycles et motocycles</b>                  |     |      |                                       |                |                  | <b>37</b>        | <b>863</b>       |             | <b>23 324</b> |
| <b>Autres produits finis de consommation</b> |     |      |                                       | <b>236</b>     | <b>14 712</b>    | <b>164</b>       | <b>13 643</b>    | <b>-7,3</b> | <b>83 189</b> |
| Total  |     |      | <b>PRODUITS FINIS DE CONSOMMATION</b> | <b>1 387</b>   | <b>97 094</b>    | <b>2 142</b>     | <b>128 386</b>   | <b>32,2</b> | <b>59 937</b> |
| Total  | UMA | **** |                                       | <b>832 979</b> | <b>3 022 484</b> | <b>1 132 033</b> | <b>3 472 501</b> | <b>14,9</b> | <b>3 067</b>  |

Balance commerciale 2001

Office des changes

2001

# ***EXPORTATIONS***

2001

***EXPORTATIONS  
PAR PRODUITS***

## Exportations par chapitre de la nomenclature du système harmonisé

| N° | Chapitre   | 2000      |           | 2001      |           | Evo. %<br>valeur | PU.01<br>DH/T |
|----|--|-----------|-----------|-----------|-----------|------------------|---------------|
|    |  | Poids     | Valeur    | Poids     | Valeur    |                  |               |
|    |  | Tonnes(T) | 1000 DH   | Tonnes(T) | 1000 DH   |                  |               |
| 01 | Animaux vivants  | 30        | 4 440     | 22        | 9 160     | 106,3            | 416 364       |
| 02 | Viandes et abats comestibles                                       | 199       | 4 272     | 70        | 1 185     | -72,3            | 16 929        |
| 03 | Poissons, crustacés, mollusques et autres invertébrés aquatiques   | 225 433   | 8 127 177 | 207 902   | 6 758 904 | -16,8            | 32 510        |
| 04 | Lait, produits laitiers,   | 9 473     | 207 118   | 11 167    | 276 106   | 33,3             | 24 725        |
| 05 | Autres produits d'origine animale, non dénommés ailleurs           | 2 143     | 91 176    | 2 944     | 109 494   | 20,1             | 37 192        |
| 06 | Plantes vivantes et produits de la floriculture                    | 2 629     | 93 459    | 2 697     | 81 419    | -12,9            | 30 189        |
| 07 | Légumes, plantes, racines et tubercules alimentaires               | 290 542   | 1 727 327 | 342 053   | 1 973 481 | 14,3             | 5 770         |
| 08 | Fruits comestibles, écorces d'agrumes ou de melons                 | 544 213   | 2 615 644 | 495 004   | 2 623 953 | 0,3              | 5 301         |
| 09 | Café, thé, maté et épices  | 6 746     | 71 725    | 6 350     | 72 333    | 0,8              | 11 391        |
| 10 | Céréales   | 6         | 50        | 101       | 661       |                  | 6 545         |
| 11 | Produits de la minoterie, malt, amidons et féculés                 | 73 165    | 149 128   | 128 579   | 327 081   | 119,3            | 2 544         |
| 12 | Graines et fruits oléagineux, plantes industrielles ou médicinales | 23 365    | 334 365   | 22 990    | 351 283   | 5,1              | 15 280        |
| 13 | Gommes, résines et autres sucres et extraits végétaux              | 3 079     | 298 003   | 3 507     | 349 568   | 17,3             | 99 677        |
| 14 | Matières à tresser et autres produits d'origine végétale           | 1 231     | 4 728     | 1 249     | 3 814     | -19,3            | 3 054         |
| 15 |  |           |           |           |           |                  |               |

|   |            |           |            |           |       |         |
|---|------------|-----------|------------|-----------|-------|---------|
| Graisses, huiles et cires animales ou végétales<br>16                       | 4 811      | 52 071    | 22 924     | 143 317   | 175,2 | 6 252   |
| Préparations de viandes, de poissons ou de crustacés<br>17                  | 82 241     | 2 143 765 | 109 349    | 2 590 149 | 20,8  | 23 687  |
| Sucre et sucreries<br>18  | 135 744    | 77 943    | 56 236     | 74 838    | -4,0  | 1 331   |
| Cacao et ses préparations<br>19   | 11         | 182       |            | 9         | -95,1 |         |
| Préparations à base de céréales, de farine, d'amidons, pâtisseries<br>20    | 1 533      | 12 206    | 2 334      | 20 114    | 64,8  | 8 618   |
| Préparations de légumes, de fruits ou d'autres parties de plantes<br>21     | 106 122    | 1 168 023 | 100 221    | 1 273 583 | 9,0   | 12 708  |
| Préparations alimentaires diverses<br>22                                    | 4 184      | 245 255   | 4 485      | 248 760   | 1,4   | 55 465  |
| <br>23  | 23 623     | 125 798   | 23 189     | 137 677   | 9,4   | 5 937   |
| Résidus et déchets des industries alimentaires, aliments pour animaux<br>24 | 18 816     | 73 559    | 57 071     | 310 591   |       | 5 442   |
| Tabacs et succédanés de tabac fabriqués<br>25                               | 9          | 2 140     | 10         | 1 785     | -16,6 | 178 500 |
| Sel, soufre, pierres, plâtres, chaux et ciments<br>26                       | 12 723 771 | 4 620 896 | 12 989 253 | 4 818 543 | 4,3   | 371     |
| Minerais, scories, et cendres<br>27   | 275 378    | 801 371   | 259 501    | 632 157   | -21,1 | 2 436   |
| Combustibles minéraux, huiles minérales, matières bitumineuses<br>28        | 1 432 073  | 2 882 681 | 1 900 280  | 3 407 530 | 18,2  | 1 793   |
| Produits chimiques inorganiques<br>29                                       | 1 643 964  | 5 384 849 | 1 566 756  | 5 121 183 | -4,9  | 3 269   |
| Produits chimiques organiques<br>30   | 174        | 28 969    | 170        | 26 010    | -10,2 | 153 000 |
| Produits pharmaceutiques<br>31  | 1 118      | 133 797   | 1 270      | 173 873   | 30,0  | 136 908 |
| Engrais<br>32   | 2 217 114  | 3 429 596 | 2 451 363  | 3 944 394 | 15,0  | 1 609   |
| Extraits tannants, matières colorantes, peinture, encres<br>33              | 1 262      | 28 499    | 1 519      | 37 177    | 30,5  | 24 475  |
| Huiles essentielles, produits de parfumerie, préparations cosmétiques<br>34 | 2 560      | 222 705   | 2 012      | 215 632   | -3,2  | 107 173 |
| <br>35  | 3 979      | 46 015    | 18 194     | 110 073   | 139,2 | 6 050   |
| Matières albuminoïdes, colles et enzymes<br>36                              | 30         | 1 477     | 60         | 3 511     | 137,7 | 58 517  |
| Poudres et explosifs, articles de pyrotechnie, matières inflammables        | 2 902      | 17 980    | 103        | 1 702     | -90,5 | 16 524  |

|  |        |         |        |         |       |           |
|--|--------|---------|--------|---------|-------|-----------|
| <b>37</b>  |        |         |        |         |       |           |
| <b>Produits photographiques ou cinématographiques</b>                      | 271    | 37 936  | 457    | 60 735  | 60,1  | 132 899   |
| <b>38</b>  |        |         |        |         |       |           |
| <b>Produits divers des industries chimiques</b>                            | 3 810  | 26 708  | 64 538 | 46 025  | 72,3  | 713       |
| <b>39</b>  |        |         |        |         |       |           |
| <b>Matières plastiques et ouvrages en ces matières</b>                     | 16 242 | 214 751 | 21 043 | 235 851 | 9,8   | 11 208    |
| <b>40</b>  |        |         |        |         |       |           |
| <b>Caoutchouc et ouvrages en caoutchouc</b>                                | 10 226 | 286 648 | 3 545  | 106 322 | -62,9 | 29 992    |
| <b>41</b>  |        |         |        |         |       |           |
| <b>Peaux autres que la pelleterie et cuirs</b>                             | 4 155  | 503 518 | 3 684  | 317 659 | -36,9 | 86 227    |
| <b>42</b>  |        |         |        |         |       |           |
| <b>Ouvrages en cuirs, articles de bourrellerie, articles de voyage</b>     | 1 944  | 428 611 | 1 843  | 462 813 | 8,0   | 251 119   |
| <b>43</b>  |        |         |        |         |       |           |
| <b>Pelleteries et fourrures</b>  | 2      | 245     | 9      | 572     | 133,5 | 63 556    |
| <b>44</b>  |        |         |        |         |       |           |
| <b>Bois, charbon de bois et ouvrages en bois</b>                           | 22 508 | 304 074 | 27 316 | 400 471 | 31,7  | 14 661    |
| <b>45</b>  |        |         |        |         |       |           |
| <b>Liège et ouvrages en liège</b>  | 21 242 | 349 170 | 11 420 | 230 789 | -33,9 | 20 209    |
| <b>46</b>  |        |         |        |         |       |           |
| <b>Ouvrages de sparterie ou de vannerie</b>                                | 1 353  | 46 640  | 1 477  | 50 549  | 8,4   | 34 224    |
| <b>47</b>  |        |         |        |         |       |           |
| <b>Pâtes de bois ou d'autres matières fibreuses, cellulosiques</b>         | 97 018 | 624 798 | 53 365 | 236 794 | -62,1 | 4 437     |
| <b>48</b>  |        |         |        |         |       |           |
| <b>Papiers et cartons, ouvrages en pâte de cellulose</b>                   | 23 868 | 191 095 | 16 827 | 178 688 | -6,5  | 10 619    |
| <b>49</b>  |        |         |        |         |       |           |
| <b>Produits de l'édition, de la presse et autres industries graphiques</b> | 1 427  | 38 296  | 1 096  | 42 448  | 10,8  | 38 730    |
| <b>50</b>  |        |         |        |         |       |           |
| <b>Soie</b>  |        | 156     | 1      | 1 009   |       | 1 009 000 |
| <b>51</b>  |        |         |        |         |       |           |
| <b>Laine, poils fins ou grossiers, fils et tissus de crin</b>              | 413    | 37 320  | 98     | 14 513  | -61,1 | 148 092   |
| <b>52</b>  |        |         |        |         |       |           |
| <b>Coton</b>   | 6 721  | 271 319 | 8 325  | 481 309 | 77,4  | 57 815    |
| <b>53</b>  |        |         |        |         |       |           |
| <b>Autres fibres textiles végétales, fils et tissus de papier</b>          | 17     | 4 506   | 51     | 7 763   | 72,3  | 152 216   |
| <b>54</b>  |        |         |        |         |       |           |
| <b>Filaments synthétiques ou artificiels</b>                               | 2 219  | 115 723 | 1 880  | 109 531 | -5,4  | 58 261    |
| <b>55</b>  |        |         |        |         |       |           |
| <b>Fibres synthétiques ou artificielles discontinues</b>                   | 5 649  | 282 600 | 6 180  | 323 682 | 14,5  | 52 376    |
| <b>56</b>  |        |         |        |         |       |           |
| <b>Ouates, feutres et non-tissés articles de corderie</b>                  | 914    | 20 163  | 793    | 21 770  | 8,0   | 27 453    |
| <b>57</b>  |        |         |        |         |       |           |
| <b>Tapis, autres revêtements de sol en matières textiles</b>               | 3 072  | 217 259 | 2 924  | 206 711 | -4,9  | 70 695    |
| <b>58</b>  |        |         |        |         |       |           |

|  |         |            |         |            |       |           |
|--|---------|------------|---------|------------|-------|-----------|
| Tissus spéciaux, dentelles, tapisseries, broderies<br>59           | 990     | 115 400    | 966     | 118 878    | 3,0   | 123 062   |
| Tissus imprégnés, enduits, recouverts ou stratifiés<br>60          | 148     | 6 691      | 215     | 18 011     | 169,2 | 83 772    |
| Etoffes de bonneterie<br>61  | 262     | 34 472     | 666     | 90 640     | 162,9 | 136 096   |
| Vêtements et accessoires du vêtement en bonneterie<br>62           | 51 280  | 7 540 699  | 51 740  | 7 588 585  | 0,6   | 146 668   |
| Vêtements et accessoires du vêtement autres qu'en bonneterie<br>63 | 84 489  | 17 673 201 | 87 625  | 18 595 758 | 5,2   | 212 220   |
| Autres articles textiles confectionnés, friperie et chiffons<br>64 | 3 411   | 227 588    | 4 261   | 259 139    | 13,9  | 60 816    |
| Chaussures, guêtres et articles analogues<br>65                    | 11 078  | 1 577 119  | 11 829  | 1 845 213  | 17,0  | 155 991   |
| Coiffures et parties de coiffures<br>66                            | 52      | 26 292     | 42      | 21 271     | -19,1 | 506 452   |
| Parapluies, parasols, cannes, sièges, fouets, cravaches<br>67      | 3       | 288        | 23      | 526        | 82,6  | 22 870    |
| <br>68   | 204     | 1 328      |         | 619        | -53,4 |           |
| Ouvrages en pierres, plâtre, ciment, amiante, mica<br>69           | 5 926   | 78 048     | 9 361   | 89 720     | 15,0  | 9 584     |
| Produits céramiques<br>70  | 73 087  | 335 099    | 68 517  | 334 191    | -0,3  | 4 877     |
| Verre et ouvrages en verre<br>71                                   | 3 346   | 51 924     | 2 766   | 52 261     | 0,6   | 18 894    |
| Perles fines, pierres gemmes et métaux précieux, plaqués<br>72     | 415     | 513 987    | 361     | 581 677    | 13,2  | 1 611 294 |
| Fonte, fer et acier<br>73  | 213 642 | 498 565    | 197 813 | 307 102    | -38,4 | 1 552     |
| Ouvrages en fonte, fer ou acier<br>74                              | 16 174  | 189 591    | 18 324  | 224 276    | 18,3  | 12 239    |
| Cuivre et ouvrages en cuivre<br>75                                 | 16 406  | 212 483    | 13 211  | 167 185    | -21,3 | 12 655    |
| Nickel et ouvrages en nickel<br>76                                 | 124     | 2 680      | 127     | 2 630      | -1,9  | 20 709    |
| Aluminium et ouvrages en aluminium<br>78                           | 10 273  | 146 309    | 10 256  | 169 263    | 15,7  | 16 504    |
| Plomb et ouvrages en plomb<br>79                                   | 55 081  | 240 839    | 52 319  | 307 412    | 27,6  | 5 876     |
| Zinc et ouvrages en zinc<br>80                                     | 4 188   | 6 420      | 3 851   | 6 286      | -2,1  | 1 632     |
| Etain et ouvrages en étain   | 75      | 951        |         | 6          | -99,4 |           |

|  |           |                   |                   |                   |                   |            |              |
|--|-----------|-------------------|-------------------|-------------------|-------------------|------------|--------------|
| <b>81</b>  |           |                   |                   |                   |                   |            |              |
| Autres métaux communs, cermets   | 1 238     | 372 454           | 1 264             | 294 684           | -20,9             | 233 136    |              |
| <b>82</b>  |           |                   |                   |                   |                   |            |              |
| Outils, outillages, articles de coutellerie en métaux communs            | 148       | 12 224            | 92                | 8 973             | -26,6             | 97 533     |              |
| <b>83</b>  |           |                   |                   |                   |                   |            |              |
| Ouvrages divers en métaux communs  | 3 212     | 88 895            | 3 458             | 94 564            | 6,4               | 27 346     |              |
| <b>84</b>  |           |                   |                   |                   |                   |            |              |
| Réacteurs nucléaires, chaudières, machines et appareils mécaniques       | 6 570     | 293 765           | 5 531             | 307 219           | 4,6               | 55 545     |              |
| <b>85</b>  |           |                   |                   |                   |                   |            |              |
| Machines, appareils et matériels électriques, d'enregistrement           | 24 748    | 8 069 336         | 25 838            | 7 701 187         | -4,6              | 298 057    |              |
| <b>86</b>  |           |                   |                   |                   |                   |            |              |
| Véhicules et matériel pour voies ferrées                                 | 65        | 290               | 66                | 113               | -61,0             | 1 712      |              |
| <b>87</b>  |           |                   |                   |                   |                   |            |              |
| Automobiles, tracteurs, cycles, véhicules terrestres                     | 4 434     | 256 654           | 12 110            | 729 464           | 184,2             | 60 236     |              |
| <b>88</b>  |           |                   |                   |                   |                   |            |              |
| Navigation aérienne ou spatiale  | 11        | 62 742            | 5                 | 23 102            | -63,2             | 4 620 400  |              |
| <b>89</b>  |           |                   |                   |                   |                   |            |              |
| Navigation maritime ou fluviale  | 10 730    | 69 705            | 3 925             | 19 709            | -71,7             | 5 021      |              |
| <b>90</b>  |           |                   |                   |                   |                   |            |              |
| Instruments et appareils d'optique, de photographie, médico-chirurgicaux | 1 444     | 493 720           | 1 717             | 473 549           | -4,1              | 275 800    |              |
| <b>91</b>  |           |                   |                   |                   |                   |            |              |
| Horlogerie   | 17        | 44 401            | 17                | 40 422            | -9,0              | 2 377 765  |              |
| <b>92</b>  |           |                   |                   |                   |                   |            |              |
| Instruments de musique, parties de ces instruments                       | 92        | 1 556             | 81                | 1 444             | -7,2              | 17 827     |              |
| <b>93</b>  |           |                   |                   |                   |                   |            |              |
| Armes, munitions et leurs parties et accessoires                         |           | 31                | 1                 | 33                | 6,5               | 33 000     |              |
| <b>94</b>  |           |                   |                   |                   |                   |            |              |
| Meubles, mobilier medico-chirurgical, articles lumineux                  | 6 741     | 247 357           | 6 214             | 302 763           | 22,4              | 48 723     |              |
| <b>95</b>  |           |                   |                   |                   |                   |            |              |
| Jouets, jeux, articles pour divertissements ou pour sport                | 105       | 27 237            | 357               | 34 309            | 26,0              | 96 104     |              |
| <b>96</b>  |           |                   |                   |                   |                   |            |              |
| Ouvrages divers  | 701       | 65 513            | 703               | 75 882            | 15,8              | 107 940    |              |
| <b>97</b>  |           |                   |                   |                   |                   |            |              |
| Objets d'art, de collection ou d'antiquité                               | 563       | 10 895            | 467               | 11 531            | 5,8               | 24 692     |              |
|  |           |                   |                   |                   |                   |            |              |
| <b>Total des</b>   | <b>ex</b> | <b>20 698 217</b> | <b>78 826 674</b> | <b>21 613 926</b> | <b>80 666 651</b> | <b>2,3</b> | <b>3 732</b> |

### Exportations par produits remarquables

|   | 2000      |           | 2001      |           | Evo.%<br>valeur | PU.01<br>DH/T |
|---|-----------|-----------|-----------|-----------|-----------------|---------------|
|   | Poids     | Valeur    | Poids     | Valeur    |                 |               |
|   | Tonnes(T) | 1000 DH   | Tonnes(T) | 1000 DH   |                 |               |
| <b>ALIMENTATION, BOISSONS ET TABACS</b>       |           |           |           |           |                 |               |
| <i>Viande fraîche, congelée, etc.</i>         | 199       | 4 272     | 70        | 1 185     | -72,3           | 16 929        |
| <i>Poissons frais, sales, séchés ou fumés</i> | 47 122    | 1 361 059 | 54 620    | 1 442 763 | 6,0             | 26 415        |
| <i>Crustacés, mollusques et coquillages</i>   | 178 307   | 6 741 668 | 134 220   | 5 187 473 | -23,1           | 38 649        |
| <i>Légumes frais, congelés ou en saumure</i>  | 63 598    | 592 398   | 81 921    | 747 924   | 26,3            | 9 130         |
| <i>Tomates fraîches</i>                       | 166 696   | 868 177   | 206 060   | 931 816   | 7,3             | 4 522         |
| <i>Oignons sauvages</i>                       |           |           |           |           |                 |               |
| <i>Pommes de terre sauf de semence</i>        | 54 690    | 184 389   | 45 852    | 149 037   | -19,2           | 3 250         |
| <i>Légumes et plantes potagers desséchés</i>  | 1 256     | 44 800    | 2 178     | 88 584    | 97,7            | 40 672        |
| <i>Légumes à cosse secs</i>                   | 2 752     | 22 340    | 3 235     | 33 216    | 48,7            | 10 268        |
| <i>Agrumes</i>                                | 471 718   | 2 049 656 | 430 890   | 2 083 048 | 1,6             | 4 834         |
| <i>Fruits secs divers</i>                     | 3 450     | 59 040    | 2 326     | 43 232    | -26,8           | 18 586        |
| <i>Epices</i>                                 | 6 553     | 57 676    | 6 189     | 55 255    | -4,2            | 8 928         |
| <i>Coriandre</i>                              |           |           |           |           |                 |               |
| <i>Orge</i>                                   |           |           |           |           |                 |               |
| <i>Alpiste</i>                                |           |           | 100       | 651       |                 | 6 510         |

*Caroubes*

|  |  |         |           |         |           |       |        |
|--|--|---------|-----------|---------|-----------|-------|--------|
| <i>Poissons en conserve</i>                    |  | 82 156  | 2 140 519 | 109 225 | 2 586 887 | 20,9  | 23 684 |
| <i>Jus de fruits et de légumes</i>             |  | 11 402  | 107 237   | 9 390   | 78 767    | -26,5 | 8 388  |
| <i>Conserves de légumes</i>                    |  | 75 275  | 917 548   | 72 661  | 1 027 920 | 12,0  | 14 147 |
| <i>Conserves de fruits et confitures</i>       |  | 19 445  | 143 238   | 18 169  | 166 853   | 16,5  | 9 183  |
| <i>Fruits frais, congelés ou en saumure</i>    |  | 68 851  | 505 102   | 61 683  | 496 888   | -1,6  | 8 056  |
| <i>Vin, liqueurs, mousseux, vermouths etc.</i> |  | 6 452   | 61 725    | 6 479   | 63 795    | 3,4   | 9 846  |
| <i>Tourteaux et drèches</i>                    |  |         |           |         | 14        |       |        |
| <i>Farine et poudre de poisson</i>             |  | 18 805  | 97 889    | 76 051  | 439 043   |       | 5 773  |
| <i>Autres produits alimentaires</i>            |  | 240 312 | 792 140   | 219 451 | 1 067 074 | 34,7  | 4 862  |

**Total** *ALIMENTATION, BOISSONS ET TABACS* **1 519 039** **16 750 873** **1 540 770** **16 691 425** **-0,4** **10 833**

***ENERGIE ET LUBRIFIANTS***

*Houilles crues et agglomérées*

*Huile de pétrole et lubrifiants* **87 826** **285 211** **139 038** **545 359** **91,2** **3 922**

*Paraffines*

*Pétrole lampant*

*Autres produits énergétiques* **1 344 150** **2 596 329** **1 761 149** **2 860 956** **10,2** **1 624**

**Total** *ENERGIE ET LUBRIFIANTS* **1 431 976** **2 881 540** **1 900 187** **3 406 315** **18,2** **1 793**

***PRODUITS BRUTS D'ORIGINE ANIMALE ET VEGETALE***

*Boyaux frais, secs, salés* **1 772** **83 805** **2 462** **98 200** **17,2** **39 886**

*Graisse et huile de poissons* **2 981** **26 523** **16 929** **118 656**  **7 009**

|  |  |                |                  |                |                  |              |               |
|--|--|----------------|------------------|----------------|------------------|--------------|---------------|
| <i>Graines, spores et fruits à ensemercer</i>              |  | 83             | 7 734            | 25             | 9 142            | 18,2         | 365 680       |
| <i>Plantes et parties de plantes</i>                       |  | 10 273         | 147 154          | 10 179         | 160 939          | 9,4          | 15 811        |
| <i>Agar-agar</i>   |  | 1 318          | 213 471          | 1 173          | 206 009          | -3,5         | 175 626       |
| <i>Crin végétal</i>  |  | 1 084          | 3 263            | 1 130          | 3 473            | 6,4          | 3 073         |
| <i>Alfa</i>  |  |                |                  | 77             | 96               |              | 1 247         |
| <i>Huile d'olive brute et raffinée</i>                     |  | 543            | 11 102           | 106            | 2 909            | -73,8        | 27 443        |
| <i>Fleurs et boutons de fleurs</i>                         |  | 2 158          | 81 731           | 1 992          | 69 878           | -14,5        | 35 079        |
| <i>Peaux brutes</i>  |  | 159            | 6 586            | 63             | 1 534            | -76,7        | 24 349        |
| <i>Liège brut, élaboré et mi-ouvert</i>                    |  | 18 954         | 235 239          | 9 917          | 111 853          | -52,5        | 11 279        |
| <i>Pâte à papier</i>                                       |  | 97 018         | 624 798          | 53 365         | 236 794          | -62,1        | 4 437         |
| <i>Laine et poils</i>                                      |  | 21             | 452              | 1              | 10               | -97,8        | 10 000        |
| <i>Coton</i>   |  | 939            | 10 191           | 1 357          | 9 290            | -8,8         | 6 846         |
| <i>Corail</i>  |  | 7              | 5 578            | 7              | 6 846            | 22,7         | 978 000       |
| <i>Algues</i>  |  | 4 767          | 55 619           | 4 935          | 56 869           | 2,2          | 11 524        |
| <i>Autres produits bruts d'origine animale et végétale</i> |  | 11 500         | 289 399          | 16 798         | 300 861          | 4,0          | 17 911        |
| <b>Total</b>   | <b>PRODUITS BRUTS D'ORIGINE ANIMALE ET VEG</b> | <b>153 577</b> | <b>1 802 645</b> | <b>120 516</b> | <b>1 393 359</b> | <b>-22,7</b> | <b>11 562</b> |
|  | <b>PRODUITS BRUTS D'ORIGINE MINERALE</b>       |                |                  |                |                  |              |               |
| <i>Phosphates</i>  |  | 10 487 498     | 4 129 464        | 10 853 155     | 4 214 926        | 2,1          | 388           |
| <i>Sulfate de baryum</i>                                   |  | 327 155        | 137 053          | 410 870        | 192 570          | 40,5         | 469           |
| <i>Minerai de fer</i>                                      |  | 6              | 31               |                | 6                | -80,6        |               |
| <i>Minerai de manganèse</i>                                |  | 16 876         | 36 316           | 15 492         | 30 958           | -14,8        | 1 998         |
| <i>Minerai de cuivre</i>                                   |  | 25 200         | 101 907          | 20 869         | 72 885           | -28,5        | 3 493         |

|  |  |                   |                  |                   |                  |             |            |
|--|--|-------------------|------------------|-------------------|------------------|-------------|------------|
| <i>Minerai de plomb</i>  |  | 39 196            | 111 570          | 33 726            | 102 275          | -8,3        | 3 033      |
| <i>Minerai de zinc</i>   |  | 190 334           | 518 125          | 187 381           | 408 628          | -21,1       | 2 181      |
| <i>Minerai de cobalt</i>   |  | 2 072             | 26 198           | 1 024             | 13 018           | -50,3       | 12 713     |
| <i>Minerai d'antimoine</i>                                       |  | 105               | 104              | 283               | 311              | 199,0       | 1 099      |
| <i>Ferraille, déchets, débris de fonte, fer et acier</i>         |  | 145 780           | 148 076          | 166 241           | 138 408          | -6,5        | 833        |
| <i>Déchets et débris de cuivre, alliés ou non</i>                |  | 12 764            | 169 571          | 9 973             | 133 550          | -21,2       | 13 391     |
| <i>Fluorine spath fluor</i>                                      |  | 78 151            | 104 450          | 93 962            | 140 065          | 34,1        | 1 491      |
| <i>Minerai d'étain</i>   |  |                   |                  |                   |                  |             |            |
| <i>Autres produits bruts d'origine minérale</i>                  |  | 1 446 449         | 283 493          | 1 378 573         | 288 242          | 1,7         | 209        |
| <b>Total</b>   | <b>PRODUITS BRUTS D'ORIGINE MINERALE</b> | <b>12 771 586</b> | <b>5 766 358</b> | <b>13 171 549</b> | <b>5 735 842</b> | <b>-0,5</b> | <b>435</b> |
|  | <b>DEMI PRODUITS</b>                     |                   |                  |                   |                  |             |            |
| <i>Engrais naturels et chimiques</i>                             |  | 2 217 114         | 3 429 596        | 2 451 843         | 3 946 638        | 15,1        | 1 610      |
| <i>Huiles volatiles et essences</i>                              |  | 755               | 93 571           | 496               | 109 829          | 17,4        | 221 429    |
| <i>Cuir et peaux.</i>  |  | 3 996             | 496 879          | 3 621             | 316 022          | -36,4       | 87 275     |
| <i>Liège ouvré et aggloméré</i>                                  |  | 2 288             | 113 931          | 1 504             | 119 270          | 4,7         | 79 302     |
| <i>Argent brut</i>   |  | 293               | 465 104          | 279               | 427 215          | -8,1        | 1 531 237  |
| <i>Plomb brut</i>  |  | 55 078            | 240 392          | 52 320            | 307 382          | 27,9        | 5 875      |
| <i>Acide phosphorique</i>  |  | 1 639 576         | 5 365 063        | 1 558 371         | 5 075 960        | -5,4        | 3 257      |
| <i>Bois</i>  |  | 20 524            | 248 096          | 24 661            | 333 708          | 34,5        | 13 532     |
| <i>Fils de fibres synthétiques et artificielles pour tissage</i> |  | 2 198             | 75 122           | 1 605             | 55 137           | -26,6       | 34 353     |
| <i>Fils de coton</i>   |  | 1 983             | 79 086           | 1 582             | 91 165           | 15,3        | 57 626     |

|  |   |                  |                   |                  |                   |             |                |
|--|---|------------------|-------------------|------------------|-------------------|-------------|----------------|
| <i>Ciment</i>  |   | 384 394          | 77 659            | 91 711           | 37 002            | -52,4       | 403            |
| <i>Tôles</i>   |   | 61 232           | 326 111           | 28 285           | 153 687           | -52,9       | 5 434          |
| <i>Composants électroniques (transistors)</i>                  |   | 3 361            | 4 252 969         | 3 024            | 4 302 316         | 1,2         | 1 422 724      |
| <i>Autres demi-produits</i>                                    |   | 150 055          | 1 765 900         | 365 988          | 2 026 164         | 14,7        | 5 536          |
| <b>Total</b>   | <b>DEMI PRODUITS</b>                          | <b>4 542 847</b> | <b>17 029 479</b> | <b>4 585 290</b> | <b>17 301 495</b> | <b>1,6</b>  | <b>3 773</b>   |
| <b>PRODUITS FINIS D'EQUIPEMENT AGRICOLE</b>                    |   |                  |                   |                  |                   |             |                |
| <i>Produits finis d'équipement agricole</i>                    |   | 82               | 10 851            | 57               | 10 501            | -3,2        | 184 228        |
| <b>Total</b>   | <b>PRODUITS FINIS D'EQUIPEMENT AGRICOLE</b>   | <b>82</b>        | <b>10 851</b>     | <b>57</b>        | <b>10 501</b>     | <b>-3,2</b> | <b>184 228</b> |
| <b>PRODUITS FINIS D'EQUIPEMENT INDUSTRIEL</b>                  |   |                  |                   |                  |                   |             |                |
| <i>Parties et pièces détachées pour voitures industrielles</i> |   | 39               | 1 948             | 30               | 1 120             | -42,5       | 37 333         |
| <i>Voitures industrielles</i>                                  |   | 687              | 29 290            | 3 960            | 81 986            | 179,9       | 20 704         |
| <i>Bandages et pneumatiques</i>                                |   | 10 158           | 284 416           | 3 378            | 100 879           | -64,5       | 29 864         |
| <i>Bateaux de mer</i>  |   | 5 183            | 57 011            |                  |                   |             |                |
| <i>Thyristors</i>  |   | 247              | 159 167           |                  |                   |             |                |
| <i>Diodes</i>  |   | 387              | 307 238           |                  | 108               | -100,0      |                |
| <i>Fils et câbles pour l'électricité</i>                       |   | 14 863           | 2 073 639         | 17 635           | 2 552 110         | 23,1        | 144 718        |
| <i>Sous systèmes électriques</i>                               |   | 1 064            | 401 131           | 1 456            | 385 787           | -3,8        | 264 964        |
| <i>Autres produits finis d'équipement industriel</i>           |   | 20 379           | 1 484 430         | 20 758           | 1 373 233         | -7,5        | 66 154         |
| <b>Total</b>   | <b>PRODUITS FINIS D'EQUIPEMENT INDUSTRIEL</b> | <b>53 007</b>    | <b>4 798 270</b>  | <b>47 217</b>    | <b>4 495 223</b>  | <b>-6,3</b> | <b>95 203</b>  |
| <b>PRODUITS FINIS DE CONSOMMATION</b>                          |   |                  |                   |                  |                   |             |                |
| <i>Maroquinerie, sacs et articles de voyage</i>                |   | 1 281            | 189 165           | 1 261            | 217 059           | 14,7        | 172 132        |
| <i>Tissus de fibres synthétiques et artificielles</i>          |   | 2 916            | 295 770           | 3 527            | 345 501           | 16,8        | 97 959         |

|   |  |        |            |        |            |       |         |
|---|--|--------|------------|--------|------------|-------|---------|
| <i>Tissus de coton</i>                            |  | 3 778  | 177 673    | 4 991  | 340 220    | 91,5  | 68 167  |
| <i>Tapis</i>                                      |  | 2 672  | 178 916    | 2 618  | 179 143    | 0,1   | 68 427  |
| <i>Articles de bonneterie</i>                     |  | 53 050 | 8 935 230  | 53 316 | 8 899 611  | -0,4  | 166 922 |
| <i>Vêtements confectionnés</i>                    |  | 82 308 | 16 194 817 | 85 498 | 17 201 998 | 6,2   | 201 198 |
| <i>Couvertures</i>                                |  | 367    | 14 271     | 931    | 39 409     | 176,1 | 42 330  |
| <i>Articles confectionnés en tissu</i>            |  | 380    | 56 730     | 493    | 62 836     | 10,8  | 127 456 |
| <i>Chaussures</i>                                 |  | 9 016  | 1 162 488  | 9 547  | 1 329 100  | 14,3  | 139 217 |
| <i>Babouches</i>                                  |  |        |            |        |            |       |         |
| <i>Quincaillerie de ménage</i>                    |  | 3 313  | 106 335    | 3 037  | 101 629    | -4,4  | 33 464  |
| <i>Linge de maison</i>                            |  | 2 677  | 199 299    | 2 936  | 204 302    | 2,5   | 69 585  |
| <i>Médicaments</i>                                |  | 1 115  | 133 376    | 1 269  | 174 291    | 30,7  | 137 345 |
| <i>Parfumeries</i>                                |  | 2 229  | 78 684     | 2 162  | 57 795     | -26,5 | 26 732  |
| <i>Vêtements en cuir</i>                          |  | 292    | 161 933    | 317    | 185 881    | 14,8  | 586 375 |
| <i>Articles de sanitaire</i>                      |  | 19 168 | 198 309    | 19 623 | 208 456    | 5,1   | 10 623  |
| <i>Pièces détachées pour voitures de tourisme</i> |  | 3 419  | 216 184    | 5 038  | 360 661    | 66,8  | 71 588  |
| <i>Velours</i>                                    |  | 503    | 41 110     | 419    | 35 967     | -12,5 | 85 840  |
| <i>Autres produits finis de consommation</i>      |  | 37 619 | 1 412 961  | 51 355 | 1 557 330  | 10,2  | 30 325  |

|              |  |                |                   |                |                   |            |                |
|--------------|--|----------------|-------------------|----------------|-------------------|------------|----------------|
| <b>Total</b> | <b><i>PRODUITS FINIS DE CONSOMMATION</i></b> | <b>226 103</b> | <b>29 753 251</b> | <b>248 338</b> | <b>31 501 189</b> | <b>5,9</b> | <b>126 848</b> |
|--------------|--|----------------|-------------------|----------------|-------------------|------------|----------------|

***OR INDUSTRIEL***

|                      |  |  |        |   |         |  |            |
|----------------------|--|--|--------|---|---------|--|------------|
| <i>Or industriel</i> |  |  | 33 407 | 2 | 131 302 |  | 65 651 000 |
|----------------------|--|--|--------|---|---------|--|------------|

|              |                             |  |               |          |                |              |                   |
|--------------|-----------------------------|--|---------------|----------|----------------|--------------|-------------------|
| <b>Total</b> | <b><i>OR INDUSTRIEL</i></b> |  | <b>33 407</b> | <b>2</b> | <b>131 302</b> | <b>293,0</b> | <b>65 651 000</b> |
|--------------|-----------------------------|--|---------------|----------|----------------|--------------|-------------------|

Total des

*ex portations*

20 698 217

78 826 674

21 613 926

80 666 651

2,3

3 732

*Balance commerciale 2001*

*Office des changes*

*Exportations par principaux produits*

| <b>Système harmonisé</b> | <b>Désignation des marchandises</b>                                | <b>Poids<br/>Tonnes</b> | <b>Valeur<br/>1000 DH</b> |
|--------------------------|--|-------------------------|---------------------------|
| 0301999090               | <i>AUTRES POISSONS DE MER VIVANTS</i>                              | 7 894                   | 154 486                   |
| 0302190090               | <i>AUTRES SALMONIDES FRAIS,REFRIGERES SF FOIES,OEUFS,LAITANCES</i> | 4 174                   | 175 511                   |
| 0302230000               | <i>SOLES FRAICHES OU REFRIGEREES</i>                               | 416                     | 13 091                    |
| 0302290000               | <i>AUTRES POISSONS PLATS FRAIS OU REFRIGERES</i>                   | 311                     | 10 983                    |
| 0302390000               | <i>AUTRES THONS FRAIS OU REFRIGERES</i>                            | 2 563                   | 262 179                   |
| 0302690099               | <i>UTRES POISSONS DE MER FRAIS OU REFRIGERE</i>                    | 15 606                  | 455 250                   |
| 0303330000               | <i>SOLES CONGELEES</i>   | 1 952                   | 74 269                    |
| 0303710011               | <i>SARDINES ENTIERES CONGELEES</i>                                 | 3 329                   | 33 128                    |
| 0303710013               | <i>SARDINES DECAPITEES CONGELEES</i>                               | 6 398                   | 51 269                    |
| 0303790099               | <i>AUTRES POISSONS DE MER CONGELES</i>                             | 7 493                   | 82 593                    |
| 0304100090               |  | 1 283                   | 62 640                    |
| 0304200099               | <i>FILETS D'AUTRES POISSONS DE MER CONGELES</i>                    | 328                     | 11 523                    |
| 0305100000               | <i>FARINE,POUDRE EN PELLETS DE POISSON PR ALIMENTATION HUMAINE</i> | 19 062                  | 128 668                   |
| 0305630000               |  | 766                     | 19 685                    |
| 0306130019               |  | 682                     | 42 335                    |
| 0306130090               | <i>AUTRES CREVETTES CONGELEES</i>                                  | 6 413                   | 372 117                   |
| 0306230011               | <i>CREVETTES GRISES NON CONGELEES</i>                              | 1 924                   | 74 132                    |

|            |  |         |           |
|------------|--|---------|-----------|
| 0306290010 | <i>LANGOUSTINES DE MER NON CONGELEES</i>                         | 570     | 34 922    |
| 0306290091 | <i>ECREVICES SAUF DE MER NON CONGELEES</i>                       | 812     | 42 719    |
| 0307410010 | <i>CALMARS VIVANTS,FRAIS OU REFRIGERES</i>                       | 2 490   | 91 918    |
| 0307410090 |  | 992     | 32 676    |
| 0307490010 | <i>CALMARS SF VIVANTS FRAIS OU REFRIGERES</i>                    | 10 325  | 547 109   |
| 0307490090 | <i>SEICHES,SEPIOLES,ENCORNETS SF VIVANTS FRAIS OU REFRIGERES</i> | 21 558  | 556 614   |
| 0307590000 |  | 76 306  | 3 282 275 |
| 0307600000 | <i>ESCARGOTS SAUF DE MER</i>                                     | 7 945   | 36 635    |
| 0307990090 | <i>MOLLUSQUES ET INVERTEBRES AQUATIQUES AUTREMENT CONSERVES</i>  | 2 495   | 16 298    |
| 0406300000 | <i>FROMAGES FONDUS AUTRE QUE RAPES OU EN POUUDRE</i>             | 11 158  | 275 763   |
| 0504002190 | <i>BOYAUX SAUF DE POISSONS SALES NON COMESTIBLES</i>             | 270     | 26 864    |
| 0504009900 | <i>AUTRES ENTRAILLES D'ANIMAUX SAUF DE POISSONS COMESTIBLES</i>  | 2 178   | 70 954    |
| 0603100090 | <i>AUTRES FLEURS ET BOUTONS DE FLEURS FRAIS</i>                  | 1 885   | 62 189    |
| 0701900011 |  | 44 329  | 144 769   |
| 0702000010 |  | 203 170 | 917 296   |
| 0702000090 |  | 2 890   | 14 520    |
| 0708201100 | <i>HARICOTS EN FILETS DU 1ER/10 AU 30/6 FRAIS OU REFRIGERES</i>  | 30 340  | 243 114   |
| 0708209100 |  | 1 784   | 16 468    |
| 0709510090 | <i>AUTRES CHAMPIGNONS FRAIS OU REFRIGERES</i>                    | 69      | 14 014    |
| 0709600010 |  | 10 959  | 49 863    |

|            |   |         |           |
|------------|---|---------|-----------|
| 0709600099 | <i>AUTRES PIMENTS FRAIS OU REFRIGERES</i>                           | 3 808   | 23 619    |
| 0709909020 | <i>COURGES ET COURGETTES FRAICHES OU REFRIGEREES</i>                | 11 932  | 54 639    |
| 0709909030 |   | 958     | 29 670    |
| 0710220000 | <i>HARICOTS CONGELES</i>  | 2 000   | 19 001    |
| 0710400000 | <i>MAIS DOUX CONGELE</i>  | 2 327   | 14 712    |
| 0710809000 | <i>AUTRES LEGUMES NON CUIITS,CUIITS A L'EAU OU VAPEUR,CONGELES</i>  | 927     | 13 104    |
| 0711309000 | <i>CAPRES CONSERVEES PROVISoireMENT IMPROPRES A L'ALIMENTATION</i>  | 8 291   | 210 101   |
| 0712909900 | <i>AUTRES LEGUMES MEME COUPES EN MORCEAUX Y COMPRIS LES MELANGE</i> | 2 165   | 88 165    |
| 0713209010 | <i>POIS CHICHES EN GRAINS SAUF DE SEMENCE</i>                       | 1 109   | 10 589    |
| 0802120019 | <i>AMANDES AMERES SECHES SANS COQUES</i>                            | 1 523   | 34 899    |
| 0805100011 | <i>ORANGES DOUCES FRAICHES DU 1ER/4 AU 15/10</i>                    | 67 126  | 247 391   |
| 0805100019 | <i>ORANGES DOUCES FRAICHES DU 16/10 AU 31/3</i>                     | 188 783 | 709 419   |
| 0805200010 | <i>CLEMENTINES</i>  | 157 197 | 1 036 957 |
| 0805200090 | <i>MANDARINES,CLEMENTINES ET HYBRIDES SIMILAIRES</i>                | 13 720  | 72 631    |
| 0806100011 | <i>RAISINS FRAIS DE TABLE DU 1ER/11 AU 14/7</i>                     | 1 362   | 22 633    |
| 0807190000 | <i>AUTRES MELONS FRAIS</i>  | 16 312  | 108 564   |
| 0809300000 |   | 1 790   | 21 680    |
| 0810100010 | <i>FRAISES FRAICHES DU 1ER/5 AU 31/7</i>                            | 1 217   | 18 200    |
| 0810100090 | <i>FRAISES FRAICHES DU 1ER/8 AU 30/4</i>                            | 16 607  | 185 089   |
| 0811100019 | <i>AUTRES FRAISES CONGELEES SUCREES</i>                             | 8 856   | 53 468    |
| 0811100090 | <i>FRAISES CONGELEES NON SUCREES</i>                                | 6 452   | 39 041    |

|            |  |         |           |
|------------|--|---------|-----------|
| 0811900091 |  | 1 320   | 12 353    |
| 0902100000 |  | 120     | 10 040    |
| 0904209091 | <i>PIMENTS DU GENRE CAPSICUM BROYES OU MOULUS</i>                      | 906     | 13 969    |
| 0909200019 | <i>GRAINES CORIANDRE NON BROYEES NI MOULUES SF USAGE INDUSTRIEL</i>    | 3 670   | 22 424    |
| 1101009000 | <i>FARINE DE FROMENT DE METEIL</i>                                     | 125 506 | 316 994   |
| 1211909090 |  | 8 659   | 135 936   |
| 1212100091 |  | 5 208   | 94 654    |
| 1212209091 |  | 4 606   | 52 990    |
| 1212990020 | <i>OIGNONS SAUVAGES</i>  | 3 095   | 37 383    |
| 1302311000 | <i>AGAR-AGAR MODIFIE</i>   | 341     | 49 988    |
| 1302319000 | <i>AGAR-AGAR SAUF MODIFIE</i>  | 832     | 156 021   |
| 1302329000 | <i>MUCILAGES &amp; EPAISSISSANTS DE CAROUBES OU GUAREE SF MODIFIES</i> | 2 220   | 139 012   |
| 1504209990 | <i>HUILE ET GRAISSE DE POISSON SF DE FOIE A USAGE INDUSTRIEL</i>       | 16 927  | 109 881   |
| 1517100010 | <i>MARGARINE SF LIQUIDE,CONTENU NET &lt; 20KG</i>                      | 1 672   | 17 862    |
| 1604130011 | <i>CONSERVES DE SARDINES EN RECIPIENTS FER</i>                         | 87 820  | 1 684 330 |
| 1604140011 | <i>CONSERVES DE THONS EN RECIPIENTS FERME</i>                          | 323     | 16 535    |
| 1604150010 | <i>CONSERVES DE MAQUEREAUX EN RECIPIENTS FERMES</i>                    | 5 565   | 154 331   |
| 1604150090 | <i>CONSERVES DE MAQUEREAUX AUTREMENT PRESENTEES</i>                    | 347     | 14 434    |
| 1604160010 | <i>CONSERVES D'ANCHOIS EN RECIPIENTS FERM</i>                          | 6 226   | 366 099   |
| 1604160090 | <i>CONSERVES D'ANCHOIS AUTREMENT PRESENTES</i>                         | 314     | 17 704    |

|            |   |        |         |
|------------|---|--------|---------|
| 1604200069 | <i>CONSERVES D'ANCHOIS PRESENTEES EN BOCAUX,RECIPIENTS FERMES</i>     | 7 605  | 306 238 |
| 1703900099 | <i>AUTRES MELASSES DE L'EXTRACTION OU DU RAFFINAGE DU SUCRE</i>       | 46 864 | 47 268  |
| 2001100011 | <i>CORNICHONS SANS SUCRE EN RECIPIENTS HERMETIQUEMENT FERMES</i>      | 3 256  | 45 741  |
| 2001909011 |   | 850    | 33 795  |
| 2002909099 |   | 1 041  | 40 851  |
| 2005599010 | <i>AUTRES HARICOTS EN RECIPTS HERMETIQUEMENT FERMES N.CONGELES</i>    | 1 459  | 18 261  |
| 2005700011 | <i>OLIVES VERTES EN RECIPTS HERMETIQUEMENT FERMES NON CONGELEES</i>   | 9 994  | 137 253 |
| 2005700013 |   | 23 906 | 387 556 |
| 2005700091 | <i>OLIVES VERTES EN FUTS OU AUTREMENT PRESENTEES NON CONGELEES</i>    | 13 961 | 138 790 |
| 2005700092 | <i>OLIVES TOURNANTES EN FUTS OU AUTREMENT PRESENTEES N.CONGELEE</i>   | 2 109  | 18 871  |
| 2005700093 | <i>OLIVES NOIRES EN FUTS OU AUTREMENT PRESENTEES NON CONGELEES</i>    | 12 512 | 139 017 |
| 2005903790 | <i>CAPRES AUTREMENT PRESENTEES NON CONGELEES</i>                      | 1 130  | 33 744  |
| 2008500091 |   | 6 069  | 74 877  |
| 2008500092 | <i>OREILLONS D'ABRICOTS SANS SUCRE NI ALCOOL</i>                      | 4 953  | 38 085  |
| 2008500099 |   | 6 630  | 49 803  |
| 2009119090 | <i>JUS D'ORANGES CONGELES NON SUCRES DENSITE &lt;1,33 A 15 DEGRES</i> | 4 028  | 47 966  |
| 2009199090 | <i>JUS D'ORANGE NON CONGELE NI SUCRE DENSITE &lt;1,33 A 15 DEGRES</i> | 5 126  | 28 278  |
| 2101110019 | <i>EXTRAITS OU ESSENCES DE CAFE SAUF LIQUIL</i>                       | 1 744  | 123 038 |
| 2102100021 | <i>LEVURES DE PANIFICATION VIVANTES SECHEES</i>                       | 655    | 12 456  |
| 2104109090 |   | 411    | 17 741  |
| 2106909000 | <i>AUTRES PREPARATIONS ALIMENTAIRES N.D.A</i>                         | 1 039  | 74 257  |

|            |   |            |           |
|------------|---|------------|-----------|
| 2106909090 | <i>AUTRES PREPARATIONS ALIMENTAIRES N.D.A</i>                         | 217        | 14 682    |
| 2202900011 |   | 8 157      | 36 255    |
| 2204290020 | <i>VIN DE RAISIN SF EN RECIPIENT &lt; 2 L,TITRANT MOINS 12 DEGRES</i> | 1 786      | 18 088    |
| 2204290031 | <i>VINS DE RAISIN.DEGRE ALCOOL &gt;12 ET &lt;OU=15</i>                | 4 517      | 41 788    |
| 2207100000 | <i>ALCOOL ETHYLIQUE N.DENATURE,TITRE ALCOOMETRIQUE 80% OU PLUS</i>    | 4 597      | 16 773    |
| 2301200000 | <i>FARINE,POUDRE DE POISSONS IMPROPRE A L'ALIMENTATION HUMAINE</i>    | 56 989     | 310 375   |
| 2501000019 | <i>AUTRES SELS ET CHLORURE DE SODIUM</i>                              | 111 346    | 15 398    |
| 2505900090 |   | 664 358    | 23 998    |
| 2508100000 | <i>BENTONITE</i>  | 41 837     | 14 969    |
| 2510100000 | <i>PHOSPHATES DE CALCIUM NATURELS NON MOULUS</i>                      | 10 847 905 | 4 212 978 |
| 2511100010 |   | 302 972    | 125 294   |
| 2511100090 | <i>SULFATES DE BARYUM NATUREL BROYE OU PULVERISE</i>                  | 107 898    | 67 276    |
| 2515110000 | <i>MARBRES,TRAVERTINS BRUTS OU DEGROSSIS</i>                          | 31 229     | 31 647    |
| 2520100000 | <i>GYPSE ET ANHYDRITE</i>   | 212 245    | 26 391    |
| 2523109000 |   | 174 642    | 55 110    |
| 2523290000 | <i>CIMENT PORTLAND SAUF BLANC</i>                                     | 60 711     | 28 965    |
| 2529210000 | <i>SPATH FLUOR CONTENANT 97% OU MOINS DE FLUORURE DE CALCIUM</i>      | 34 638     | 52 934    |
| 2529220000 |   | 59 324     | 87 131    |
| 2602000000 | <i>MINERAIS DE MANGANESE ET LEURS CONCENTRES</i>                      | 15 492     | 30 958    |
| 2603000000 | <i>MINERAIS DE CUIVRE ET LEURS CONCENTRES</i>                         | 20 869     | 72 885    |

|            |  |           |           |
|------------|--|-----------|-----------|
| 2605000000 | <i>MINERAIS DE COBALT ET LEURS CONCENTRES</i>                          | 1 024     | 13 018    |
| 2607000000 | <i>MINERAIS DE PLOMB ET LEURS CONCENTRES</i>                           | 33 726    | 102 275   |
| 2608000000 | <i>MINERAIS DE ZINC ET LEURS CONCENTRES</i>                            | 187 381   | 408 628   |
| 2710002900 | <i>AUTRES ESSENCES SPECIALES</i>                                       | 487 092   | 1 174 644 |
| 2710004200 | <i>HUILE MOYENNE CARBUREACTEUR</i>                                     | 99 384    | 396 645   |
| 2710005930 | <i>AUTRES FUELS OILS LOURDS SF PR FABRIC PRAFFINE &amp; SIMILAIRES</i> | 1 270 154 | 1 675 074 |
| 2710008000 | <i>HUILES DE BASE</i>  | 38 459    | 139 452   |
| 2809200010 | <i>ACIDE PHOSPHORIQUE</i>  | 1 558 371 | 5 075 960 |
| 2811290010 | <i>ANHYDRIDE ARESENIEUX</i>  | 6 075     | 35 585    |
| 2938900090 | <i>AUTRES HETEROSIDES</i>  | 140       | 16 118    |
| 3004909800 |  | 220       | 26 093    |
| 3004909900 |  | 745       | 99 139    |
| 3103100090 | <i>SUPERPHOSPHATES TRIPLES</i>   | 534 851   | 726 993   |
| 3105300000 | <i>HYDROGENOORTHOPHOSPHATE DE DIAMMONIUM(PHOSPHATE DIAMMONIQU</i>      | 1 546 156 | 2 547 994 |
| 3105400000 | <i>DIHYDROGENOORTHOPHOSPHATE D'AMMONIUM(PHOSPHATE MONOAMMONIÇ</i>      | 369 235   | 661 073   |
| 3208909030 | <i>AUTRES PEINTURES ET VERNIS A L'HUILE</i>                            | 868       | 17 611    |
| 3301291830 | <i>HUILE ESSENTIELLE DE ROMARIN NON DETER</i>                          | 62        | 11 849    |
| 3301291870 | <i>AUTRES HUILES ESSENTIELLES NON DETERPE.</i>                         | 260       | 55 113    |
| 3301903090 | <i>AUTRES OLEORESINES D'EXTRACTION</i>                                 | 203       | 56 508    |
| 3301909000 | <i>EAU DISTILLEE AROMATIQUE &amp; SOLUTIONS D'HUILES ESSENTIELLES</i>  | 41        | 13 021    |
| 3305100000 | <i>SHAMPOOINGS</i>   | 999       | 29 996    |

|            |   |        |        |
|------------|---|--------|--------|
| 3402200000 | <i>PREPARATIONS PR LESSIVE CONDITIONNEES PR VENTE AU DETAIL</i>       | 8 074  | 92 218 |
| 3707900000 |   | 358    | 57 035 |
| 3824509000 | <i>AUTRES MORTIERS ET BETONS, NON REFRACTAIRES SF VENTE DETAIL</i>    | 62 162 | 16 147 |
| 3904109000 |   | 12 645 | 71 813 |
| 3906901100 |   | 1 494  | 11 644 |
| 3921120019 | <i>AUTRES PLAQUES EN CHLORURE POLYVINYLE ALVEOLAIRE EPAISS&gt;2MM</i> | 578    | 12 445 |
| 3926909000 | <i>AUTRES OUVRAGES EN MATIERES PLASTIQUES</i>                         | 1 429  | 49 071 |
| 4011100090 |   | 2 023  | 66 522 |
| 4011201000 |   | 648    | 15 349 |
| 4104103010 | <i>CUIRS ET PEAUX DE VEAUX TANNES</i>                                 | 769    | 31 891 |
| 4104220010 | <i>CUIRS ET PEAUX DE VEAUX AUTREMENT PRETANNES</i>                    | 185    | 10 609 |
| 4104220099 |   | 957    | 42 827 |
| 4104313090 | <i>AUTRES CUIRS DE VEAUX PREPARES APRES TANNAGE PLEINE FLEUR</i>      | 57     | 12 189 |
| 4105120011 | <i>PEAUX DE MOUTONS TRAITES AU FORMOL</i>                             | 273    | 40 271 |
| 4105190021 | <i>PEAUX DE PLEINE EPAISSEUR DE MOUTONS TANNEES OU RETANNEES</i>      | 41     | 12 255 |
| 4105200099 |   | 830    | 98 134 |
| 4202110020 | <i>SERVIETTES ET PORTE-DOCUMENTS A SURFACE EXTERIEURE EN CUIR</i>     | 72     | 20 483 |
| 4202110090 | <i>MALLES,CARTABLES ET SIMILAIRES A SURFACE EXTERIEURE EN CUIR</i>    | 82     | 11 759 |
| 4202210000 | <i>SACS A MAIN A SURFACE EXTERIEURE EN CUIR</i>                       | 274    | 83 916 |
| 4202290000 |   | 61     | 13 590 |

|            |   |        |         |
|------------|---|--------|---------|
| 4202310000 | <i>ARTICLES DE POCHE OU SACS A MAIN A SURFACE EXTERNE EN CUIR</i>         | 47     | 15 666  |
| 4202910000 | <i>AUTRES CONTENANTS A SURFACE EXTERNE EN CUIR NATUREL OU VERNI</i>       | 66     | 17 368  |
| 4202920099 | <i>AUTRES ARTICLES A SURFACE EXTERIEURE EN D'AUTRES MATIERES</i>          | 181    | 15 582  |
| 4203109000 | <i>AUTRES VETEMENTS EN CUIR</i>   | 267    | 175 366 |
| 4203291000 | <i>GANTS ET MOUFLES DE PROTECTION EN CUIR POUR TOUS METIERS</i>           | 262    | 51 123  |
| 4412139910 |   | 23 787 | 313 379 |
| 4414009000 | <i>AUTRES CADRES EN BOIS POUR TABLEAUX, GLACES ET SIMILAIRES</i>          | 1 370  | 25 123  |
| 4421909090 | <i>AUTRES OUVRAGES EN BOIS</i>  | 553    | 20 978  |
| 4501100010 | <i>LIEGE DE BOUCHONNERIE EPAISSEUR PLUS DE 30 MM</i>                      | 1 119  | 35 334  |
| 4501100090 | <i>AUTRES LIEGES NATURELS BRUTS</i>                                       | 2 259  | 26 612  |
| 4501901000 | <i>LIEGE CONCASSE, GRANULE OU PULVERISE</i>                               | 2 674  | 19 918  |
| 4501909010 | <i>AUTRES DECHETS DE LIEGE</i>  | 3 636  | 25 664  |
| 4503100019 |   | 688    | 90 528  |
| 4504100011 | <i>PANNEAUX, PLAQUES, BRIQUES, DALLES EN LIEGE AGGLOMERE MI-OEUVRE</i>    | 634    | 14 023  |
| 4602109019 | <i>AUTRES OUVRAGES DE VANNERIE EN AUTRES MATIERES VEGETALES</i>           | 536    | 21 186  |
| 4602109090 | <i>AUTRES OUVRAGES DE VANNERIE EN MATIERES VEGETALES, DECORES</i>         | 364    | 10 870  |
| 4703299000 | <i>AUTRES PATES CHIMIQUES DE BOIS BLANCHIES SAUF DE CONIFERES</i>         | 53 054 | 234 979 |
| 4805609000 | <i>AUTRES PAPIERS &amp; CARTONS, POIDS &lt;=150G/M2</i>                   | 3 590  | 25 047  |
| 4810299090 | <i>AUTRES PAPIERS &amp; CARTONS GRAPHIQUES, FIBRES MECANIQUES &gt;10%</i> | 4 710  | 25 502  |
| 4816100090 |   | 204    | 18 932  |
| 4818400010 |   | 350    | 12 436  |

|            |  |       |         |
|------------|--|-------|---------|
| 4819400029 | <i>AUTRES SACS,SACHETS,POCHETTES EN AUTRE PAPIER</i>                     | 242   | 16 457  |
| 4820200000 | <i>CAHIERS</i>   | 1 049 | 16 047  |
| 4901991000 | <i>LIVRES BROCHURES CONTENANT DE LA PUBLICITE</i>                        | 48    | 14 413  |
| 4901999900 | <i>AUTRES LIVRES BROCHURES &amp; IMPRIMES SIMILAIRES</i>                 | 236   | 10 488  |
| 4911919090 | <i>IMAGES,GRAVURES &amp; PHOTOGRAPHIES DESTINEES A D'AUTRES USAGES</i>   | 754   | 13 445  |
| 5205210090 |  | 281   | 17 693  |
| 5205220010 | <i>FIL SIMPLE ECRU PEIGNE A 85% COTON,232,56&lt;=DECITEX&lt;714,29</i>   | 334   | 19 860  |
| 5205230010 | <i>FIL SIMPLE ECRU PEIGNE A 85% COTON,192,31&lt;=DECITEX&lt;232,56</i>   | 410   | 24 097  |
| 5205240010 |  | 293   | 14 123  |
| 5209329090 | <i>TISSU COTON TEINT,ARMURE SERGE,POIDS &gt;200G/M2</i>                  | 535   | 39 552  |
| 5209421000 | <i>"TISSU COTON ELASTIQUE ""DENIM"" ,FILS COLORES,POIDS&gt;200/M2"</i>   | 347   | 32 267  |
| 5209429090 | <i>"AUTRES TISSUS COTON ""DENIM"" ,FILS DIV.COULEURS,POIDS&gt;200G/</i>  | 3 480 | 196 005 |
| 5211329099 |  | 185   | 15 383  |
| 5407529999 |  | 226   | 15 834  |
| 5407549999 | <i>AUTRES TISSUS IMPRIMES A 85% FILAMENTS POLYESTER TEXTURES</i>         | 186   | 10 774  |
| 5407939990 | <i>AUTRES TISSUS DE FILAMENTS SYNTH.FILS DE DIVERSES COULEURS</i>        | 80    | 12 104  |
| 5408339999 | <i>AUTRES TISSUS DE FILAMENTS ARTIFICIELS EN FILS DIV.COULEURS</i>       | 83    | 10 017  |
| 5505100030 | <i>DECHETS DE FIBRES SYNTHETIQUES ACRYLIQUES</i>                         | 2 844 | 23 123  |
| 5509320091 | <i>AUTRES FILS RETORS OU CABLES,ACRYLIQUE&gt;85%,MESURE&lt;14000M/KG</i> | 262   | 13 807  |
| 5512199093 | <i>AUTRES TISSUS TEINTS,FIBRES DISCONTINUES DE POLYESTER&gt;85%</i>      | 101   | 20 335  |

|            |   |       |         |
|------------|---|-------|---------|
| 5513199010 |   | 772   | 25 226  |
| 5514239090 |   | 145   | 10 464  |
| 5515139095 | <i>TISSU DE POLYESTER TEINT MELANGE DE LAINE OU DE POILS FINS</i>       | 1 056 | 132 744 |
| 5701100010 | <i>TAPIS DE LAINE OU POIL FIN ESTAMPILLE PAR L'ETAT MAROCAIN</i>        | 2 462 | 168 182 |
| 5702100000 |   | 289   | 26 272  |
| 5801329000 | <i>AUTRES VELOURS &amp; PELUCHES PAR LA TRAME DE FIBRES SYTHETIQUES</i> | 169   | 13 146  |
| 5810920090 | <i>AUTRES BRODERIES MECANIQUES DE FIBRES SYNTH.OU ARTIFICIELLES</i>     | 244   | 37 299  |
| 6002929900 | <i>AUTRES ETOFFES DE COTON POUR BONNETERIE</i>                          | 376   | 35 295  |
| 6002939929 |   | 173   | 35 306  |
| 6101200000 | <i>MANTEAUX,CABANS,CAPES DE COTON POUR HOMMES OU GARCONNETS</i>         | 2 297 | 144 518 |
| 6101300010 | <i>MANTEAUX,CABANS,CAPES DE FIBRES SYNTH.PR HOMMES ET GARCONNET</i>     | 349   | 28 667  |
| 6102300010 | <i>MANTEAUX,CABANS DE FIBRES SYNTHQUES PR FEMMES OU FILLETES</i>        | 150   | 27 481  |
| 6103220000 | <i>ENSEMBLES DE COTON EN BONNETERIE POUR HOMMES OU GARCONNETS</i>       | 81    | 15 595  |
| 6103230000 | <i>ENSEMBLES DE FIBRES SYNTHETIQUES PR HOMMES OU GARCONNETS</i>         | 234   | 30 625  |
| 6103420010 | <i>PANTALONS DE COTON EN BONNETERIE POUR HOMMES OU GARCONNETS</i>       | 210   | 31 066  |
| 6103420090 | <i>SALOPETTE,CULOTTE,SHORT,DE COTON POUR HOMMES OU GARCONNETS</i>       | 419   | 40 281  |
| 6103430010 | <i>PANTALONS DE FIBRES SYNTHETIQUES POUR HOMMES OU GARCONNETS</i>       | 1 198 | 109 144 |
| 6103430090 | <i>SALOPETTE,CULOTTE,SHORT,DE FIBRE SYNTH.POUR HOMME,GARCONNET</i>      | 179   | 28 909  |
| 6103490091 | <i>SALOPETTE,CULOTTE,SHORT DE FIBRES ARTIF.PR HOMMES,GARCONNETS</i>     | 74    | 24 299  |
| 6104220000 | <i>ENSEMBLES DE COTON EN BONNETERIE POUR FEMMES OU FILLETES</i>         | 151   | 32 809  |
| 6104230000 | <i>ENSEMBLES DE FIBRES SYNTHETIQUES POUR FEMMES OU FILLETES</i>         | 240   | 39 800  |

|            |   |       |         |
|------------|---|-------|---------|
| 6104330000 | <i>VESTE EN BONNETERIE DE FIBRES SYNTHETIQUES PR FEMME,FILLETTE</i> | 309   | 61 805  |
| 6104420000 |   | 190   | 47 739  |
| 6104430000 | <i>ROBES DE FIBRES SYNTH.EN BONNETERIE PR FEMMES OU FILLETES</i>    | 320   | 71 887  |
| 6104530000 | <i>JUPE,JUPE-CULOTTE DE FIBRE SYNTHETIQUE PR FEMMES,FILLETES</i>    | 246   | 60 155  |
| 6104590000 | <i>JUPE,JUPE-CULOTTE D'AUTRE MATIERE TEXTILE PR FEMMES,FILLES</i>   | 64    | 13 373  |
| 6104620000 | <i>PANTALON SALOPETTE,SHORT,DE COTON POUR FEMMES OU FILLETES</i>    | 211   | 44 828  |
| 6104630000 | <i>PANTALON,SALOPETTE,DE FIBRE SYNTHETIQUE POUR FEMME,FILLETTE</i>  | 991   | 154 285 |
| 6104690000 | <i>PANTALON,SALOPETTE,D'AUTRE MATIERE TEXTILE PR FEMMES,FILLES</i>  | 154   | 34 219  |
| 6105100000 |   | 507   | 120 187 |
| 6106100000 |   | 75    | 17 936  |
| 6106200010 | <i>CHEMISIERS,BLOUSES DE FIBRES SYNTH.POUR FEMMES,FILLETES</i>      | 870   | 206 982 |
| 6106200090 | <i>CHEMISIERS BLOUSE,DE FIBRE TEXTILE ARTIF.POUR FEMME,FILLETTE</i> | 83    | 20 864  |
| 6106900090 | <i>CHEMISIER,BLOUSE D'AUTRE MATIERE TEXTILE POUR FEMME,FILLETTE</i> | 81    | 24 100  |
| 6107110000 |   | 1 344 | 167 432 |
| 6107120010 | <i>SLIPS,CALECONS DE FIBRES SYNTHQUES PR HOMMES OU GARCONNETS</i>   | 315   | 48 209  |
| 6107210010 | <i>PYJAMAS DE COTON POUR HOMMES OU GARCONNETS</i>                   | 257   | 42 536  |
| 6107210090 |   | 136   | 15 790  |
| 6107220011 | <i>PYJAMAS DE FIBRES TEXTILES SYNTHETIQUES PR HOMMES,GARCONNETS</i> | 124   | 17 443  |
| 6108110010 | <i>COMBINAISON,JUPON,DE FIBRE TEXTILE SYNTH.POUR FEMME,FILLETTE</i> | 20    | 10 840  |
| 6108210000 |   | 92    | 31 015  |

|            |   |        |           |
|------------|---|--------|-----------|
| 6108220010 | <i>SLIPS,CULOTTES DE FIBRES SYNTHETIQUES PR FEMMES OU FILLETES</i>  | 626    | 459 757   |
| 6108310010 | <i>PYJAMAS DE COTON POUR FEMMES OU FILLETES</i>                     | 369    | 82 648    |
| 6108310090 |   | 51     | 16 694    |
| 6108320011 |   | 156    | 23 547    |
| 6108320019 | <i>CHEMISES DE NUIT DE FIBRES SYNTHQUES PR FEMMES OU FILLETES</i>   | 108    | 41 378    |
| 6108910000 | <i>AUTRES ARTICLES D'INTERIEUR EN BONNETERIE DE COTON PR FEMMES</i> | 118    | 21 571    |
| 6108920000 | <i>AUTRES ARTICLES EN BONNETERIE DE FIBRES SYNTH OU ARTIFICIEL</i>  | 357    | 61 414    |
| 6109100010 | <i>T-SHIRTS DE COTON</i>  | 16 520 | 1 486 493 |
| 6109100091 |   | 1 513  | 145 392   |
| 6109100099 |   | 700    | 100 175   |
| 6109900010 | <i>T-SHIRTS EN D'AUTRES MATIERES TEXTILES</i>                       | 1 059  | 254 098   |
| 6109900092 |   | 699    | 125 997   |
| 6109900099 |   | 68     | 21 679    |
| 6110100020 |   | 56     | 10 765    |
| 6110100091 | <i>CARDIGAN,GILET DE LAINE OU POIL FIN PR HOMMES OU GARCONNETS</i>  | 156    | 32 580    |
| 6110100099 | <i>CARDIGAN,GILET DE LAINE OU POIL FIN PR FEMMES OU FILLETES</i>    | 142    | 40 543    |
| 6110200010 | <i>SOUS-PULLS DE COTON</i>  | 244    | 41 992    |
| 6110200091 | <i>AUTRES ARTICLES EN BONNETERIE DE COTON PR HOMMES,GARCONNETS</i>  | 738    | 134 384   |
| 6110200099 |   | 525    | 128 337   |
| 6110300010 |   | 67     | 10 881    |
| 6110300021 | <i>SOUS-PULLS DE FIBRES SYNTHETIQUES PR HOMMES &amp; GARCONNETS</i> | 4 615  | 615 864   |

|            |   |       |         |
|------------|---|-------|---------|
| 6110300091 | <i>AUTRES ARTICLES EN BONNETERIE DE FIBRES TEXTILES SYNTHETIQUE</i>   | 5 446 | 952 833 |
| 6110300099 | <i>AUTRES ARTICLES DE FIBRES ARTIFICIELLES PR FEMMES,FILLETES</i>     | 117   | 30 131  |
| 6110900099 | <i>AUTRES ARTICLES DE BONNETERIE EN D'AUTRES MATIERES TEXTILES</i>    | 56    | 10 687  |
| 6111200010 | <i>VETEMENT DE DESSUS,ACCESSOIRES DE VETEMENT EN COTON PR BEBES</i>   | 324   | 90 540  |
| 6111200090 |   | 501   | 115 536 |
| 6111300010 | <i>VETEMENTS DE DESSUS EN BONNETERIE DE FIBRES SYNTH.PR BEBES</i>     | 193   | 43 170  |
| 6111300090 |   | 46    | 10 988  |
| 6112120000 | <i>SURVETEMENTS DE SPORT EN FIBRES SYNTHETIQUES</i>                   | 1 538 | 165 234 |
| 6112190000 |   | 354   | 38 946  |
| 6112410010 | <i>MAILLOT,CULOTTE,EN BONNETERIE NON ELASTIQUE POUR FEMME,FILLE</i>   | 18    | 10 088  |
| 6112410090 | <i>AUTRES MAILLOTS,CULOTTES DE FIBRES SYNTH.PR FEMMES,FILLETES</i>    | 90    | 47 421  |
| 6114200090 | <i>AUTRES VETEMENTS EN BONNETERIE DE COTON</i>                        | 85    | 14 882  |
| 6114300090 | <i>AUTRES VETEMENTS EN BONNETERIE DE FIBRES SYNTH.OU ARTIFICIEL</i>   | 150   | 29 608  |
| 6115110010 | <i>COLLANTS EN BONNETERIE NON ELASTIQUE,FIL SIMPLE&lt;67 DECITEX</i>  | 377   | 31 247  |
| 6115190013 | <i>COLLANTS EN BONNETERIE NON ELASTIQUE DE LAINE OU POIL FIN</i>      | 56    | 11 858  |
| 6115921000 | <i>AUTRES ARTICLES CHAUSSTS EN BONNETERIE N.ELASTIQUE DE COTON</i>    | 257   | 68 415  |
| 6115929900 |   | 71    | 13 650  |
| 6115999900 | <i>AUTRES ARTICLES CHAUSSANTS EN D'AUTRES MATIERES TEXTILES</i>       | 96    | 16 120  |
| 6117100090 | <i>CHALE,ECHARPE,FOULARD,CACHE-NEZ,EN D'AUTRE MATIERE TEXTILE</i>     | 11    | 13 748  |
| 6201120010 | <i>MANTEAU IMPERMEABLE DE COTON PR HOMME OU GARCON,POIDS&lt;1KG/U</i> | 96    | 19 892  |

|            |  |     |         |
|------------|--|-----|---------|
| 6201120090 | <i>AUTRES MANTEAUX IMPERMEABLES DE COTON POUR HOMME,GARCONNET</i>      | 73  | 16 183  |
| 6201130090 | <i>AUTRES MANTEAUX,IMPERMEABLES DE FIBRES SYNTH.PR HOMME,GARCON</i>    | 92  | 20 390  |
| 6201920000 |  | 927 | 161 139 |
| 6201930000 | <i>AUTRES VETEMENTS DE FIBRES SYNTHETIQUES OU ARTIFICIELLES</i>        | 154 | 35 679  |
| 6201990000 | <i>AUTRES VETEMENTS EN D'AUTRE MATIERE TEXTILE PR HOMME,GARCON</i>     | 102 | 30 252  |
| 6202110000 | <i>MANTEAU,IMPERMEABLE DE LAINE OU POIL FIN POUR FEMME,FILLETTE</i>    | 951 | 215 402 |
| 6202120010 | <i>MANTEAU,CABAN DE COTON POUR FEMME OU FILLETTE,POIDS&lt;1KG/U</i>    | 166 | 37 675  |
| 6202120090 |  | 169 | 31 355  |
| 6202130010 | <i>MANTEAU DE FIBRE SYNTH.OU ARTIF.,POIDS&lt;1KG/U,PR FEMMES,FILLE</i> | 132 | 33 194  |
| 6202130090 | <i>AUTRES MANTEAUX DE FIBRE SYNTH.,ARTIFICIELLE PR FEMMES,FILLE</i>    | 142 | 31 442  |
| 6202190000 | <i>MANTEAU,IMPERMEABLE D'AUTRE MATIERE TEXTILE PR FEMMES,FILLET</i>    | 98  | 19 106  |
| 6202920000 | <i>BLOUSONS DE COTON POUR FEMMES OU FILLETES</i>                       | 703 | 134 781 |
| 6202930000 | <i>AUTRES VETEMENTS DE FIBRE SYNTH.,ARTIFICIELLE PR FEMME,FILLE</i>    | 257 | 56 913  |
| 6202990000 | <i>AUTRES VETEMENTS EN D'AUTRE MATIERE TEXTILE PR FEMMES,FILLET</i>    | 65  | 16 353  |
| 6203110000 | <i>COSTUME,COMPLET DE LAINE OU POIL FIN POUR HOMMES,GARCONNETS</i>     | 557 | 252 691 |
| 6203120000 | <i>COSTUME,COMPLET DE FIBRE SYNTHETIQUE PR HOMMES,GARCONNETS</i>       | 147 | 40 184  |
| 6203220000 | <i>ENSEMBLES DE COTON POUR HOMMES OU GARCONNETS</i>                    | 199 | 20 509  |
| 6203310000 | <i>VESTONS DE LAINE OU DE POIL FIN POUR HOMMES OU GARCONNETS</i>       | 387 | 159 449 |
| 6203320000 | <i>VESTONS DE COTON POUR HOMMES OU GARCONNETS</i>                      | 272 | 55 242  |
| 6203330000 |  | 381 | 125 599 |
| 6203390010 | <i>VESTONS DE FIBRE TEXTILE ARTIFICIELLE POUR HOMME,GARCONNET</i>      | 45  | 16 071  |

|            |   |        |           |
|------------|---|--------|-----------|
| 6203390090 | <i>AUTRES VESTONS EN D'AUTRE MATIERE TEXTILE PR HOMME,GARCONNET</i> | 61     | 20 259    |
| 6203410020 | <i>PANTALONS DE LAINE OU DE POILS FINS PR HOMMES OU GARCONNETS</i>  | 448    | 142 054   |
| 6203420010 |   | 1 290  | 191 395   |
| 6203420020 | <i>PANTALONS DE COTON POUR HOMMES OU GARCONNETS</i>                 | 24 365 | 3 258 024 |
| 6203420090 |   | 518    | 98 758    |
| 6203430010 | <i>CULOTTES,SHORT DE FIBRES SYNTH.POUR HOMMES OU GARCONNETS</i>     | 198    | 43 025    |
| 6203430020 | <i>PANTALONS DE FIBRES SYNTETIQUES POUR HOMMES OU GARCONNETS</i>    | 2 732  | 607 237   |
| 6203430090 | <i>SALOPETTE A BRETELLE DE FIB.SYNTHETIQUE PR HOMMES,GARCONNETS</i> | 55     | 20 959    |
| 6203490013 | <i>PANTALON EN D'AUTRE MATIERES TEXTILES PR HOMMES,GARCONNETS</i>   | 192    | 50 004    |
| 6203490093 | <i>AUTRES PANTALONS EN D'AUTRE MATIERE TEXTILE PR HOMME,GARCON</i>  | 113    | 29 794    |
| 6204220000 | <i>ENSEMBLES DE COTON POUR FEMMES ET FILLES</i>                     | 103    | 24 704    |
| 6204230000 |   | 422    | 102 724   |
| 6204290010 |   | 66     | 20 380    |
| 6204310000 |   | 279    | 99 163    |
| 6204320000 | <i>VESTES DE COTON POUR FEMMES OU FILLETES</i>                      | 492    | 131 387   |
| 6204330000 |   | 1 221  | 340 576   |
| 6204390010 |   | 314    | 101 981   |
| 6204390090 | <i>VESTES EN D'AUTRES MAT.TEXTILES POUR FEMMES OU FILLETES</i>      | 305    | 87 448    |
| 6204420000 | <i>ROBES DE COTON POUR FEMMES OU FILLETES</i>                       | 706    | 199 946   |
| 6204430000 |   | 464    | 135 957   |

|            |   |        |           |
|------------|---|--------|-----------|
| 6204440000 |   | 357    | 100 190   |
| 6204490090 | <i>ROBES EN D'AUTRES MATIERES TEXTILES POUR FEMMES OU FILLETES</i>  | 107    | 38 617    |
| 6204510000 | <i>JUPES,JUPES-CULOTTES DE LAINE POIL FINS PR FEMMES,FILLETES</i>   | 291    | 90 229    |
| 6204520000 |   | 1 445  | 346 059   |
| 6204530000 | <i>JUPES,JUPES-CULOTTES DE FIB.SYNTHETIQUE PR FEMMES,FILLETES</i>   | 1 674  | 421 660   |
| 6204590010 | <i>JUPES,JUPES-CULOTTES DE FIBRES ARTIF.PR FEMMES OU FILLETES</i>   | 760    | 216 865   |
| 6204590090 | <i>JUPES,JUPES CULOTTES EN AUTRES MAT.TEXTILES PR FEMMES,FILLET</i> | 243    | 74 527    |
| 6204610010 | <i>PANTALONS DE LAINE OU DE POILS FINS POUR FEMMES OU FILLETES</i>  | 523    | 170 634   |
| 6204620010 | <i>PANTALONS DE COTON POUR FEMMES OU FILLETES</i>                   | 12 039 | 2 082 176 |
| 6204620090 | <i>SALOPETTES,CULOTTES,SHORTS DE COTON POUR FEMMES OU FILLETES</i>  | 960    | 194 919   |
| 6204630010 | <i>PANTALONS DE FIBRES TEXTILES SYNTHETIQUES PR FEMMES OU FILLE</i> | 5 816  | 1 288 860 |
| 6204630090 | <i>SALOPETTES,CULOTTES DE FIBRES SYNTHIQUES PR FEMMES,FILLETES</i>  | 102    | 24 235    |
| 6204690011 | <i>PANTALONS D'AUTRES MATIERES TEXTILES POUR FEMMES OU FILLETTE</i> | 2 581  | 539 528   |
| 6204690019 | <i>SALOPETTES,SHORTS DE FIBRES ARTIF.POUR FEMMES OU FILLETES</i>    | 131    | 29 678    |
| 6204690091 | <i>PANTALONS EN D'AUTRES MATIERES TEXTILES PR FEMMES,FILLES</i>     | 412    | 110 541   |
| 6204690099 | <i>SALOPETTES,SHORTS EN AUTRES MAT.TEXTILES PR FEMMES,FILLETES</i>  | 264    | 70 626    |
| 6205200000 |   | 2 633  | 894 871   |
| 6205300010 | <i>CHEMISES,CHEMISETTES,FIBRE TEXTILE SYNTH. PR HOMME,GARCONNET</i> | 732    | 193 748   |
| 6205300090 | <i>CHEMISES,CHEMISETTES,FIBRE TEXTILE ARTIF. HOMMES,GARCONNETS</i>  | 283    | 91 055    |
| 6205900000 | <i>CHEMISES,CHEMISETTES EN AUTRES MAT.TEXTILES PR HOMMES,GARCON</i> | 84     | 38 114    |
| 6206300000 |   | 1 142  | 374 109   |

|            |   |       |         |
|------------|---|-------|---------|
| 620640000  | <i>CHEMISIERS,BLOUSES,FIBRE SYNTH.OU ARTIF.PR FEMMES,FILLETES</i>   | 1 909 | 569 272 |
| 620690000  | <i>CHEMISIERS EN D'AUTRE MATIERE TEXTILE POUR FEMMES,FILLETES</i>   | 135   | 45 718  |
| 620711000  | <i>SLIPS,CALECONS DE COTON POUR HOMMES</i>                          | 91    | 21 354  |
| 620721000  | <i>CHEMISES DE NUIT,PYJAMAS DE COTON POUR HOMMES ET GARCONNETS</i>  | 81    | 20 511  |
| 6207910010 | <i>PEIGNOIR,ROBE DE CHAMBRE DE COTON,POUR HOMMES</i>                | 273   | 20 805  |
| 620821000  | <i>CHEMISES DE NUIT ET PYJAMAS DE COTON PR FEMMES OU FILLETES</i>   | 118   | 35 057  |
| 6208220010 | <i>CHEMISES DE NUIT,PYJAMAS DE FIBRES SYNTH.PR FEMMES,FILLETES</i>  | 122   | 31 891  |
| 6208910090 | <i>AUTRES VETEMENTS D'INTERIEUR DE COTON POUR FEMMES,FILLETES</i>   | 44    | 15 343  |
| 6208920091 | <i>AUTRES VETEMENTS D'INTERIEUR DE FIBRES SYNTH.POUR FEMMES</i>     | 46    | 15 142  |
| 6208920099 | <i>AUTRES VETEMENTS D'INTERIEUR DE FIBRES SYNTH.ARTIF.PR FEMMES</i> | 58    | 16 007  |
| 6209200010 | <i>VETEMENT DE DESSUS DE COTON POUR BEBES</i>                       | 540   | 155 983 |
| 6209200020 | <i>VETEMENT DE DESSOUS DE COTON POUR BEBES</i>                      | 129   | 39 482  |
| 6209300010 |   | 124   | 30 256  |
| 6209300020 |   | 50    | 12 806  |
| 6209900010 | <i>VETEMENTS DE DESSUS EN D'AUTRES MATIERES TEXTILES POUR BEBES</i> | 37    | 10 853  |
| 6210200092 | <i>AUTRES VETEMENTS DE FIBRES SYNTH.TYPES VISES AU 620111-62011</i> | 50    | 10 736  |
| 6210400019 | <i>AUTRES VETEMENTS DE TRAVAIL SF EN COTON PR HOMMES,GARCONNETS</i> | 69    | 13 566  |
| 6210400042 | <i>VETEMENTS DE DESSUS DE FIBRES SYNTHIQUES OU ARTIF.PR HOMMES</i>  | 102   | 12 560  |
| 6210400049 | <i>AUTRES VETEMENTS D'AUTRES MAT.TEXTILE PR HOMMES OU GARCONNET</i> | 131   | 22 561  |
| 6210500032 | <i>AUTRES VETEMENTS DE DESSUS DE FIBRES SYNTH.OU ARTIF.PR FEMME</i> | 134   | 31 815  |

|            |   |       |         |
|------------|---|-------|---------|
| 6210500039 |   | 142   | 18 104  |
| 6211110010 | <i>CULOTTES,SLIPS DE BAIN DE FIBRES SYNTH.OU ARTIF.PR HOMMES</i>    | 42    | 13 306  |
| 6211120010 | <i>CULOTTES,SLIPS DE BAIN DE FIBRES SYNTH.OU ARTIF.PR FEMMES</i>    | 51    | 17 792  |
| 6211320012 |   | 126   | 12 976  |
| 6211320021 |   | 182   | 23 585  |
| 6211320029 | <i>AUTRES VETEMENTS DE TRAVAIL EN COTON</i>                         | 1 547 | 240 522 |
| 6211330011 | <i>ENSEMBLES DE SPORT EN FIBRES SYNTHETIQUES OU ARTIF.PR HOMMES</i> | 143   | 17 613  |
| 6211330012 | <i>PANTALONS DE SPORT EN FIBRES SYNTHQUES OU ARTIF. PR HOMMES</i>   | 268   | 30 982  |
| 6211330021 | <i>COMBINAISONS,SALOPETTES DE FIBRES SYNTHETIQUES POUR HOMMES</i>   | 122   | 17 139  |
| 6211330029 | <i>AUTRES VETEMENTS DE TRAVAIL DE FIBRES SYNTHETIQUES PR HOMMES</i> | 3 911 | 659 924 |
| 6211390029 | <i>AUTRES VETEMENTS DE TRAVAIL EN AUTRES MAT.TEXTILES PR HOMMES</i> | 58    | 17 591  |
| 6211420030 |   | 96    | 13 112  |
| 6211430030 | <i>TABLIERS,BLOUSES DE FIBRES SYNTHETIQUES OU ARTIF.POUR FEMMES</i> | 179   | 35 929  |
| 6212100010 | <i>SOUTIENS-GORGE</i>   | 1 029 | 949 733 |
| 6212100090 | <i>BUSTIERS</i>   | 27    | 21 619  |
| 6212200010 | <i>GAINES</i>   | 68    | 57 698  |
| 6212900090 | <i>BRETELLES,JARRETELLES</i>  | 452   | 281 782 |
| 6214300000 |   | 190   | 41 338  |
| 6217100099 |   | 147   | 16 586  |
| 6301409090 | <i>COUVERTURES N.ELECTRIQUES DE FIBRES SYNTH.SF EN BONNETERIE</i>   | 454   | 16 847  |
| 6302210090 |   | 158   | 11 290  |

|            |  |       |         |
|------------|--|-------|---------|
| 6302229090 | <i>LINGE DE LIT IMPRIME DE FIB.SYNTH.OU ARTIF.SF,FAIT A LA MAIN</i>    | 432   | 24 035  |
| 6302310090 | <i>LINGE DE LIT DE COTON SAUF FAIT A LA MAIN</i>                       | 1 608 | 107 601 |
| 6302510099 |  | 192   | 11 712  |
| 6303920020 | <i>RIDEAUX DE FIBRES SYNTHETIQUES</i>                                  | 105   | 11 220  |
| 6401920029 | <i>AUTRES CHAUSSURES DESSUS EN CAOUTCHOUC COUVRANT LA CHEVILLE</i>     | 475   | 37 980  |
| 6403190091 |  | 1 050 | 134 304 |
| 6403190099 |  | 465   | 71 449  |
| 6403590049 | <i>AUTRE SANDALE PR FEMME AV SEMEL EXT.CUIR.LONG SEMEL INT.&gt;=24</i> | 125   | 31 709  |
| 6403590091 |  | 287   | 47 626  |
| 6403910040 | <i>AUTRES CHAUSSURES COUVRANT LA CHEVILLE,SEMELLE INTERNE&lt;24CM</i>  | 68    | 12 248  |
| 6403910099 | <i>AUTRE CHAUSSURE PR FEMMES COUVRANT CHEVILLE,SEMELLE&gt;OU=24CM</i>  | 174   | 30 008  |
| 6403990030 | <i>AUTRES SANDALES,LONG SEMEL INTER &lt;24CM</i>                       | 101   | 12 701  |
| 6403990049 |  | 410   | 61 569  |
| 6403990060 | <i>CHAUSSURES A DESSUS EN CUIR NATUREL,SEMELLE INTERNE&lt;24CM</i>     | 420   | 74 369  |
| 6403990091 |  | 1 921 | 302 619 |
| 6403990099 |  | 1 243 | 213 617 |
| 6405100029 | <i>AUTRES CHAUSSURES A DESSUS EN CUIR NATUREL</i>                      | 643   | 103 739 |
| 6405200090 |  | 115   | 14 624  |
| 6405900050 | <i>CHAUSSURES DIV A SEMEL EXT EN CAOUTCHOUC OU MAT PLASTIQUES</i>      | 86    | 19 724  |
| 6405900090 | <i>CHAUSSURES DIV SF A SEMEL EXT EN CAOUTC.OU MAT.PLASTIQUE</i>        | 79    | 11 526  |

|            |   |        |         |
|------------|---|--------|---------|
| 6406109010 |   | 1 642  | 472 259 |
| 6406109090 | <i>AUTRES DESSUS DE CHAUSSURES ET LEURS PARTIES</i>               | 66     | 18 941  |
| 6406200090 |   | 290    | 11 762  |
| 6406992010 | <i>ASSEMBLAGE DE DESSUS DE CHAUSSURES FIXES AUX PARTIES INF</i>   | 153    | 16 324  |
| 6406999900 |   | 162    | 14 180  |
| 6507000010 | <i>BANDES POUR GARNITURE INTERIEURE</i>                           | 24     | 12 553  |
| 6802210010 |   | 2 014  | 13 135  |
| 6805200000 | <i>ABRASIFS NATURELS OU ARTIFI.APPLIQUES SUR PAPIER OU CARTON</i> | 704    | 21 546  |
| 6813100090 |   | 576    | 17 140  |
| 6813900000 |   | 136    | 11 374  |
| 6904100011 | <i>BRIQUES EN TERRE COMMUNE PLEINES OU PERFOREES</i>              | 39 836 | 14 836  |
| 6908900099 |   | 1 457  | 10 085  |
| 6910100000 |   | 17 729 | 185 344 |
| 6910900010 |   | 1 862  | 22 188  |
| 6913900030 | <i>STATUETTES,OBJETS D'ORNEMENT EN FAIENCE OU EN POTERIE FINE</i> | 677    | 12 332  |
| 6913900090 |   | 480    | 10 351  |
| 6914900090 | <i>OUVRAGES DIVERS EN AUTRES MATIERES CERAMIQUES</i>              | 2 506  | 41 325  |
| 7009920000 | <i>MIROIRS EN VERRE ENCADRE</i>                                   | 818    | 14 856  |
| 7106910000 | <i>ARGENT BRUT</i>  | 279    | 427 215 |
| 7108121000 | <i>LINGOTS D'OR ( Y COMPRIS L'OR PLATINE )</i>                    | 2      | 130 789 |
| 7113110019 | <i>AUTRES ARTICLES DE BIJOUTERIE EN ARGENT</i>                    | 42     | 12 448  |

|            |  |        |         |
|------------|--|--------|---------|
| 7204100010 |  | 39 003 | 37 760  |
| 7204490012 |  | 74 795 | 61 520  |
| 7204490098 | <i>PAQUETS DE FERRAILLES DIVERS DE FER OU ACIER</i>  | 34 291 | 25 661  |
| 7210499000 |  | 13 628 | 65 047  |
| 7210709000 | <i>TOLE PEINTE OU REVETUE DE MAT.PLASTIQUES</i>      | 12 317 | 78 181  |
| 7311007910 |  | 2 707  | 31 771  |
| 7326199090 | <i>AUTRES OUVRAGES OEUVRES EN FER OU EN ACIER</i>    | 1 339  | 31 936  |
| 7326909990 | <i>AUTRES OUVRAGES EN FER OU EN ACIER</i>            | 3 359  | 40 038  |
| 7404000012 | <i>DECHETS ET DEBRIS DE CUIVRE NON ALLIE</i>         | 4 012  | 57 482  |
| 7404000097 | <i>AUTRES DECHETS ET DEBRIS DE CUIVRE ALLIE</i>      | 5 643  | 73 109  |
| 7602000019 | <i>AUTRES DECHETS D'ALUMINIUM</i>                    | 5 172  | 53 723  |
| 7602000090 | <i>DEBRIS DIVERS D'ALUMINIUM</i>                     | 2 195  | 22 110  |
| 7604210090 |  | 2 119  | 64 948  |
| 7616999090 | <i>OUVRAGES DIVERS EN ALUMINIUM</i>                  | 94     | 10 560  |
| 7801101000 | <i>PLOMB AFFINE BRUT NON ALLIE</i>                   | 50 994 | 298 846 |
| 8105100000 | <i>COBALT SOUS FORME BRUTE,SES DECHETS ET DEBRIS</i> | 1 264  | 292 513 |
| 8301100090 | <i>CADENAS SAUF DE SURETE, NON ELECTRIQUE</i>        | 1 009  | 29 967  |
| 8306290031 | <i>OBJETS DIVERS D'ORNEMENT EN FER FORGE</i>         | 925    | 22 406  |
| 8407101000 | <i>MOTEURS AERODYNE PUISSANCE &lt; OU= 400 CV</i>    | 7      | 18 923  |
| 8409913010 |  | 667    | 62 616  |

|            |   |       |           |
|------------|---|-------|-----------|
| 8421291000 | <i>AUTRES APPAREILS DE FILTRATION DES LIQUIDES POUR MOTEURS</i>   | 384   | 12 864    |
| 8481803010 |   | 813   | 19 034    |
| 8501109900 |   | 162   | 16 171    |
| 8503009000 | <i>PARTIES DESTINEES AUX MACHINES 85.01 OU 85.02</i>              | 10    | 12 384    |
| 8504901000 | <i>PIECES DETACHEES POUR EQUIPEMENT DE JOUETS</i>                 | 185   | 15 014    |
| 8517900099 | <i>AUTRES PARTIES POUR APPAREILS DE TELEPHONIE OU TELEGRAPHIE</i> | 73    | 12 198    |
| 8524911000 | <i>AUTRES DISQUES POUR ORDINATEURS ELECTRONIQUES(PROGRAMMES)</i>  |       | 45 526    |
| 8529900099 |   | 24    | 147 284   |
| 8536201000 | <i>DISJONCTEURS D'APPLICATION DOMESTIQUE</i>                      | 99    | 10 969    |
| 8536209090 |   | 8     | 17 760    |
| 8536501100 |   | 277   | 27 627    |
| 8536509090 |   | 412   | 61 558    |
| 8536691000 |   | 418   | 37 314    |
| 8536901000 | <i>BARRETTES POUR CONNEX.ELECTRIQUE SF PR TELECOM OU MESURE</i>   | 45    | 35 122    |
| 8536909019 | <i>AUTRES APPAREILS ELECT.D'APPLICAT.INDUST.SF MAT DE CONNEX</i>  | 257   | 44 304    |
| 8536909099 | <i>AUTRES APPAREILS PR LA COUPURE SF DE COMPTAGE ELECTRIQUE</i>   | 60    | 33 308    |
| 8538909919 |   | 198   | 17 413    |
| 8538909991 | <i>PARTIES PR COFFRETS DE COMPTAGE ELECTRIQUE</i>                 | 254   | 10 464    |
| 8538909999 |   | 162   | 66 103    |
| 8541290000 |   | 3 023 | 4 302 276 |
| 8541900000 |   | 4     | 15 479    |

|            |   |        |           |
|------------|---|--------|-----------|
| 854240000  | <i>CIRCUITS INTEGRES HYBRIDES</i>                                   | 14     | 15 836    |
| 854250000  | <i>MICRO-ASSEMBLAGES ELECTRONIQUES</i>                              | 279    | 13 441    |
| 8544412900 | <i>CABLES MUNIS DE PIECES DE CONNEXION ISOLES AVEC AUT.MATIERES</i> | 627    | 14 624    |
| 8544419100 | <i>CONDUCTEURS ELECTRIQUES AVEC CONNEXION ISOLES DE PLASTIQUE</i>   | 10 549 | 1 683 800 |
| 8544419900 | <i>AUT.CABLES MUNIS DE PIECE CONNEXION ISOLE AVEC D'AUTRES MAT</i>  | 102    | 11 320    |
| 8544519100 | <i>CONDUCTEURS ELECTRIQUE,1000V,A CONNEXION ISOLES DE PLASTIQUE</i> | 87     | 21 871    |
| 8544519900 | <i>CABLES ELECT.1000V A CONNEXION ISOLES AVEC D'AUTRES MATIERES</i> | 4 759  | 756 853   |
| 8544593000 | <i>AUTRES CABLES ISOLES AVEC PLASTIQUE PR TENSION &lt;OU=1000V</i>  | 1 752  | 58 527    |
| 8544609000 | <i>AUTRES CABLES ISOLES AVEC AUTRES MATIERES TENSION &gt; 1000V</i> | 168    | 19 229    |
| 8544700090 | <i>AUTRES CABLES DE FIBRES OPTIQUES</i>                             | 24     | 12 987    |
| 8701201900 | <i>AUTRES TRACTEURS ROUTIERS</i>                                    | 2 812  | 273 846   |
| 8708210091 | <i>AUTRES CEINTURES DE SECURITE DES VEHICULES DES 8701 A 8705</i>   | 2 278  | 156 066   |
| 8708802000 | <i>AMORTISSEURS DE SUSPENSION A L'ETAT MONTE DES 8701 A 8705</i>    | 568    | 44 435    |
| 8708919110 |   | 710    | 50 337    |
| 8708940090 |   | 320    | 49 715    |
| 8708999800 |   | 256    | 28 929    |
| 8716398010 |   | 3 850  | 76 417    |
| 8803309000 | <i>PARTIES D'AVIONS OU D'HELICOP.SF CELLES D'AVIONS DES N 8802</i>  |        | 11 894    |
| 8901200090 | <i>AUTRES BATEAUX-CITERNES</i>                                      | 2 238  | 10 930    |
| 9001400000 | <i>VERRES DE LUNETTERIE EN VERRE</i>                                | 87     | 26 644    |

|            |  |                      |            |            |            |
|------------|--|----------------------|------------|------------|------------|
| 9014200010 |  |                      |            | 1          | 10 571     |
| 9032899010 | <i>INSTRUMENTS ELECTRONIQUES DIV.DE REGULATION &amp; AUTO CONTROLE</i> |                      |            | 1 456      | 385 787    |
| 9110120000 | <i>MOUVEMENTS D'HORLOGERIE INCOMPLETS,ASSEMBLES</i>                    |                      |            | 16         | 32 364     |
| 9401100000 |  |                      |            | 10         | 14 695     |
| 9403100099 |  |                      |            | 1 002      | 12 548     |
| 9403209090 | <i>AUTRES MEUBLES EN METAL</i>   |                      |            | 403        | 59 981     |
| 9403600090 | <i>AUTRES MEUBLES EN BOIS SAUF GAINES</i>                              |                      |            | 436        | 17 817     |
| 9405101900 | <i>APPAREILS D'ECLAIRAGE EN VERRE</i>                                  |                      |            | 198        | 25 117     |
| 9405918011 |  |                      |            | 414        | 33 873     |
| 9506690000 |  |                      |            | 50         | 23 223     |
| 9607190000 | <i>AUTRES FERMETURES A GLISSIERE</i>                                   |                      |            | 56         | 13 246     |
| 9612109000 | <i>AUTRES RUBANS ENCREURS</i>  |                      |            | 445        | 41 145     |
|            |  |                      |            | 21 083 946 | 77 085 996 |
|            |  |                      |            | 529 980    | 3 580 655  |
|            | <i>Total des</i>   | <i>Ex portations</i> | <i>***</i> | 21 613 926 | 80 666 651 |

2001

***EXPORTATIONS  
PAR PAYS***

## Exportations par continent et pays

|                      | 2000      |            | 2001      |            | Evo. % | PU.01   |
|----------------------|-----------|------------|-----------|------------|--------|---------|
|                      | Poids     | Valeur     | Poids     | Valeur     |        |         |
|                      | Tonnes(T) | 1000 DH    | Tonnes(T) | 1000 DH    |        |         |
| <b><u>EUROPE</u></b> |           |            |           |            |        |         |
| ALLEMAGNE            | 292 607   | 3 916 753  | 294 020   | 3 795 488  | -3,1   | 12 909  |
| ANDORRE              |           |            | 6         | 300        |        | 50 000  |
| ARMENIE              |           |            | 30        | 825        |        | 27 500  |
| AUTRICHE             | 120 711   | 229 327    | 124 988   | 268 719    | 17,2   | 2 150   |
| AZERBAIDJAN          |           |            | 5         | 478        |        | 95 600  |
| BULGARIE             | 250 236   | 217 907    | 247 000   | 159 774    | -26,7  | 647     |
| CHYPRE               | 180       | 5 694      | 2 482     | 14 121     | 148,0  | 5 689   |
| CROATIE              | 233 015   | 115 142    | 203 117   | 154 651    | 34,3   | 761     |
| DANEMARK             | 9 292     | 38 342     | 6 585     | 126 220    |        | 19 168  |
| ESPAGNE              | 3 634 489 | 10 220 186 | 3 700 243 | 11 816 269 | 15,6   | 3 193   |
| ESTONIE              | 2         | 124        | 25        | 613        |        | 24 520  |
| FINLANDE             | 9 668     | 61 917     | 12 446    | 82 946     | 34,0   | 6 664   |
| FRANCE               | 2 406 022 | 26 392 145 | 2 222 480 | 27 157 796 | 2,9    | 12 220  |
| GEORGIE              |           | 51         | 5         | 297        |        | 59 400  |
| GIBRALTAR            | 49 159    | 67 407     | 10        | 807        | -98,8  | 80 700  |
| GRANDE-BRETAGNE      | 467 839   | 7 559 950  | 598 126   | 6 647 322  | -12,1  | 11 114  |
| GRECE                | 180 033   | 335 482    | 165 396   | 336 016    | 0,2    | 2 032   |
| HONGRIE              | 1 179     | 11 278     | 2 215     | 14 791     | 31,1   | 6 678   |
| IRLANDE              | 76 044    | 293 802    | 38 846    | 208 475    | -29,0  | 5 367   |
| ISLANDE              | 4 694     | 1 775      |           | 51         | -97,1  |         |
| ITALIE               | 887 486   | 5 616 336  | 1 083 858 | 4 619 405  | -17,8  | 4 262   |
| KIRGHISTAN           |           |            | 9         | 887        |        | 98 556  |
| LITUANIE             | 17 050    | 69 890     | 19 803    | 105 264    | 50,6   | 5 316   |
| MALTE                | 5 399     | 26 599     | 210       | 13 835     | -48,0  | 65 881  |
| NORVEGE              | 171 225   | 130 531    | 191 577   | 206 391    | 58,1   | 1 077   |
| OUZBEKISTAN          |           |            | 4         | 426        |        | 106 500 |
| PAYS-BAS             | 229 762   | 1 316 442  | 300 376   | 1 712 983  | 30,1   | 5 703   |
| POLOGNE              | 705 496   | 289 144    | 472 184   | 162 616    | -43,8  | 344     |
| PORTUGAL             | 144 291   | 582 974    | 106 059   | 535 413    | -8,2   | 5 048   |
| REPUBLIQUE TCHEQUE   | 441       | 11 623     | 1 794     | 11 291     | -2,9   | 6 294   |

|                  |                   |                   |                   |                   |              |               |
|------------------|-------------------|-------------------|-------------------|-------------------|--------------|---------------|
| <b>ROUMANIE</b>  | <b>218 453</b>    | <b>117 036</b>    | <b>121 568</b>    | <b>64 803</b>     | <b>-44,6</b> | <b>533</b>    |
| <b>RUSSIE</b>    | <b>154 425</b>    | <b>644 270</b>    | <b>132 745</b>    | <b>608 612</b>    | <b>-5,5</b>  | <b>4 585</b>  |
| <b>SLOVAQUIE</b> | <b>4 371</b>      | <b>14 506</b>     | <b>5 017</b>      | <b>18 394</b>     | <b>26,8</b>  | <b>3 666</b>  |
| <b>SLOVENIE</b>  | <b>95</b>         | <b>2 481</b>      | <b>1 409</b>      | <b>9 975</b>      |              | <b>7 079</b>  |
| <b>SUEDE</b>     | <b>12 721</b>     | <b>81 813</b>     | <b>12 029</b>     | <b>81 961</b>     | <b>0,2</b>   | <b>6 814</b>  |
| <b>SUISSE</b>    | <b>9 824</b>      | <b>357 776</b>    | <b>19 272</b>     | <b>462 996</b>    | <b>29,4</b>  | <b>24 024</b> |
| <b>TURQUIE</b>   | <b>153 706</b>    | <b>551 994</b>    | <b>139 350</b>    | <b>392 240</b>    | <b>-28,9</b> | <b>2 815</b>  |
| <b>U.E.B.L.</b>  | <b>814 779</b>    | <b>2 222 829</b>  | <b>735 142</b>    | <b>2 041 570</b>  | <b>-8,2</b>  | <b>2 777</b>  |
| <b>UKRAINE</b>   | <b>22</b>         | <b>2 287</b>      | <b>6 300</b>      | <b>4 712</b>      | <b>106,0</b> | <b>748</b>    |
|                  | <b>11 264 716</b> | <b>61 505 813</b> | <b>10 966 731</b> | <b>61 839 733</b> | <b>0,5</b>   | <b>5 639</b>  |

*Balance commerciale 2001*

### Exportations par continent et pays

|                       | 2000      |         | 2001      |         | Evo. % | PU.01  |
|-----------------------|-----------|---------|-----------|---------|--------|--------|
|                       | Poids     | Valeur  | Poids     | Valeur  |        |        |
|                       | Tonnes(T) | 1000 DH | Tonnes(T) | 1000 DH |        |        |
| <b><u>AFRIQUE</u></b> |           |         |           |         |        |        |
| AFRIQUE DU SUD        | 1 766     | 23 931  | 811       | 14 328  | -40,1  | 17 667 |
| ALGERIE               | 1 700     | 78 016  | 4 472     | 97 576  | 25,1   | 21 819 |
| ANGOLA                | 15 865    | 65 908  | 17 804    | 75 178  | 14,1   | 4 223  |
| BENIN                 | 1 583     | 33 217  | 7 380     | 35 451  | 6,7    | 4 804  |
| BOTSWANA              |           |         |           | 128     |        |        |
| BURKINA FASO          | 6 081     | 38 516  | 9 747     | 47 301  | 22,8   | 4 853  |
| CAMEROUN              | 4 155     | 64 985  | 4 852     | 60 184  | -7,4   | 12 404 |
| CAP VERT              | 10 019    | 6 743   | 10 317    | 5 319   | -21,1  | 516    |
| COMORES(ILES)         | 604       | 6 822   | 606       | 8 002   | 17,3   | 13 205 |
| CONGO                 | 7 468     | 67 836  | 14 860    | 90 439  | 33,3   | 6 086  |
| COTE-D'IVOIRE         | 12 530    | 155 840 | 45 848    | 166 181 | 6,6    | 3 625  |
| DJIBOUTI              | 160       | 1 756   | 150       | 3 075   | 75,1   | 20 500 |
| EGYPTE                | 13 801    | 142 559 | 52 235    | 317 464 | 122,7  | 6 078  |
| ERYTHREE              | 2 854     | 2 457   | 45        | 1 057   | -57,0  | 23 489 |
| GABON                 | 5 755     | 86 008  | 20 728    | 89 737  | 4,3    | 4 329  |
| GAMBIE                | 11 372    | 32 446  | 17 561    | 41 072  | 26,6   | 2 339  |
| GHANA                 | 3 452     | 55 577  | 3 004     | 46 538  | -16,3  | 15 492 |
| GUINEE                | 11 221    | 64 192  | 15 477    | 91 986  | 43,3   | 5 943  |
| GUINEE BISSAU         | 8 463     | 5 224   | 12 443    | 8 179   | 56,6   | 657    |
| GUINEE EQUATORIALE    | 3 121     | 20 600  | 14 091    | 50 015  | 142,8  | 3 549  |
| KENYA                 | 926       | 10 624  | 1 055     | 10 354  | -2,5   | 9 814  |
| LIBERIA               | 2 756     | 18 296  | 7 287     | 32 280  | 76,4   | 4 430  |
| LIBYE                 | 90 998    | 668 659 | 150 373   | 659 881 | -1,3   | 4 388  |
| MADAGASCAR            | 349       | 11 233  | 816       | 11 414  | 1,6    | 13 988 |
| MALAWI                |           | 68      |           | 32      | -52,9  |        |
| MALI                  | 4 920     | 118 348 | 6 980     | 148 302 | 25,3   | 21 247 |

|                             |         |           |         |           |       |        |
|-----------------------------|---------|-----------|---------|-----------|-------|--------|
| <i>MAURICE(ILE)</i>         | 895     | 18 432    | 1 500   | 29 414    | 59,6  | 19 609 |
| <i>MAURITANIE</i>           | 40 129  | 147 526   | 90 324  | 195 930   | 32,8  | 2 169  |
| <i>MAYOTE</i>               |         |           | 15      | 279       |       | 18 600 |
| <i>MOZAMBIQUE</i>           | 45      | 890       | 9       | 343       | -61,5 | 38 111 |
| <i>NAMIBIE</i>              | 1       | 135       |         | 29        | -78,5 |        |
| <i>NIGER</i>                | 7 720   | 13 177    | 350     | 9 231     | -29,9 | 26 374 |
| <i>NIGERIA</i>              | 21 035  | 113 231   | 47 038  | 202 338   | 78,7  | 4 302  |
| <i>OUGANDA</i>              |         | 48        |         | 105       | 118,8 |        |
| <i>R,D, CONGO(EX ZAIRE)</i> | 777     | 14 544    | 1 447   | 31 360    | 115,6 | 21 672 |
| <i>REP. CENTRAFRICAINE</i>  | 7       | 493       | 55      | 2 037     |       | 37 036 |
| <i>REUNION (LA)</i>         | 1 063   | 15 826    | 1 314   | 20 185    | 27,5  | 15 361 |
| <i>RWANDA</i>               |         |           |         | 37        |       |        |
| <i>SAINTE-HELENE</i>        |         | 26        | 1       | 25        | -3,8  | 25 000 |
| <i>SENEGAL</i>              | 112 392 | 181 379   | 88 773  | 179 123   | -1,2  | 2 018  |
| <i>SEYCHELLES</i>           |         |           |         | 13        |       |        |
| <i>SIERRA LEONE</i>         | 613     | 6 972     | 1 372   | 18 352    | 163,2 | 13 376 |
| <i>SOMALIE</i>              |         |           | 15      | 297       |       | 19 800 |
| <i>SOUDAN</i>               | 187     | 6 461     | 35      | 1 176     | -81,8 | 33 600 |
| <i>TANZANIE</i>             | 221     | 5 049     | 29      | 721       | -85,7 | 24 862 |
| <i>TCHAD</i>                | 12      | 625       | 110     | 1 710     | 173,6 | 15 545 |
| <i>TOGO</i>                 | 2 483   | 25 304    | 1 918   | 24 285    | -4,0  | 12 662 |
| <i>TUNISIE</i>              | 96 913  | 614 198   | 127 480 | 595 697   | -3,0  | 4 673  |
| <i>ZAMBIE</i>               |         | 85        | 10      | 147       | 72,9  | 14 700 |
| <i>Total</i>                |         | 143       | 34      | 807       |       | 23 735 |
| <i>Total</i>                | 506 412 | 2 944 405 | 780 771 | 3 425 114 | 16,3  | 4 387  |

## Exportations par continent et pays

|                        | 2000      |           | 2001      |           | Evo. % | PU.01   |
|------------------------|-----------|-----------|-----------|-----------|--------|---------|
|                        | Poids     | Valeur    | Poids     | Valeur    |        |         |
|                        | Tonnes(T) | 1000 DH   | Tonnes(T) | 1000 DH   |        |         |
| <b><u>AMERIQUE</u></b> |           |           |           |           |        |         |
| ANTIGUA EBARBUDA       | 10        | 218       | 90 000    | 127 206   |        | 1 413   |
| ANTILLES NEERLANDAISE  | 34        | 747       | 16        | 288       | -61,4  | 18 000  |
| ARGENTINE              | 16 370    | 27 866    | 33 037    | 56 273    | 101,9  | 1 703   |
| BOLIVIE                |           |           | 15        | 323       |        | 21 533  |
| BRESIL                 | 617 082   | 730 176   | 743 703   | 906 383   | 24,1   | 1 219   |
| CANADA                 | 89 631    | 326 717   | 118 717   | 334 576   | 2,4    | 2 818   |
| CHILI                  | 410       | 6 810     | 1 161     | 9 158     | 34,5   | 7 888   |
| COLOMBIE               | 1 647     | 3 122     | 10 639    | 5 929     | 89,9   | 557     |
| COSTA RICA             | 43        | 1 367     | 43        | 1 206     | -11,8  | 28 047  |
| CUBA                   | 8         | 152       | 279       | 1 791     |        | 6 419   |
| EQUATEUR               | 12        | 2 667     | 3         | 98        | -96,3  | 32 667  |
| ETATS-UNIS             | 2 085 277 | 2 693 479 | 2 749 579 | 3 125 905 | 16,1   | 1 137   |
| GUADELOUPE             | 277       | 4 898     | 344       | 8 429     | 72,1   | 24 503  |
| GUATEMALA              | 1         | 114       |           | 37        | -67,5  |         |
| GUYANE                 |           |           | 46        | 915       |        | 19 891  |
| GUYANE FRANCAISE       | 178       | 2 459     | 284       | 3 173     | 29,0   | 11 173  |
| HAITI                  |           |           | 55        | 1 133     |        | 20 600  |
| HONDURAS               | 15        | 490       | 15        | 449       | -8,4   | 29 933  |
| JAMAIQUE               | 38        | 555       | 15        | 344       | -38,0  | 22 933  |
| MARTINIQUE             | 429       | 6 675     | 352       | 4 801     | -28,1  | 13 639  |
| MEXIQUE                | 1 498 040 | 534 043   | 1 300 593 | 486 721   | -8,9   | 374     |
| NICARAGUA              |           |           |           | 8         |        |         |
| PANAMA                 |           | 29        | 8         | 1 017     |        | 127 125 |
| PARAGUAY               |           |           |           | 10        |        |         |
| PEROU                  | 84 376    | 30 891    | 61 511    | 22 065    | -28,6  | 359     |
| REP.DOMINICAINE        | 261       | 2 184     | 474       | 5 337     | 144,4  | 11 259  |
| SAINTE LUCIE           |           | 65        |           |           | -100,0 |         |

|                  |           |           |           |           |       |        |
|------------------|-----------|-----------|-----------|-----------|-------|--------|
| <i>SALVADOR</i>  | 88        | 3 088     | 225       | 8 610     | 178,8 | 38 267 |
| <i>SURINAM</i>   | 1         | 112       | 75        | 1 480     |       | 19 733 |
| <i>URUGUAY</i>   | 5 122     | 7 520     | 26 546    | 43 495    |       | 1 638  |
| <i>VENEZUELA</i> | 129 723   | 66 903    | 119 287   | 76 109    | 13,8  | 638    |
| <i>Total</i>     | 4 529 073 | 4 453 347 | 5 257 022 | 5 233 269 | 17,5  | 995    |

## Exportations par continent et pays

|                     | 2000      |           | 2001      |           | Evo. % | PU.01   |
|---------------------|-----------|-----------|-----------|-----------|--------|---------|
|                     | Poids     | Valeur    | Poids     | Valeur    |        |         |
|                     | Tonnes(T) | 1000 DH   | Tonnes(T) | 1000 DH   |        |         |
| <b>ASIE</b>         |           |           |           |           |        |         |
| ARABIE SAOUDITE     | 174 210   | 636 720   | 115 370   | 544 253   | -14,5  | 4 717   |
| BAHREIN             | 117       | 3 967     | 122       | 5 390     | 35,9   | 44 180  |
| BANGLADESH          | 1         | 166       | 31 284    | 43 312    |        | 1 384   |
| BRUNEI DARESSALAM   |           |           | 21        | 124       |        | 5 905   |
| CHINE               | 169 305   | 370 173   | 198 490   | 391 016   | 5,6    | 1 970   |
| COREE DU SUD        | 310 809   | 158 524   | 205 035   | 136 390   | -14,0  | 665     |
| EMIRATS ARABES UNIS | 5 111     | 81 871    | 1 707     | 64 072    | -21,7  | 37 535  |
| HONG-KONG           | 949       | 20 123    | 708       | 11 939    | -40,7  | 16 863  |
| INDE                | 1 313 621 | 3 297 945 | 1 003 859 | 2 761 869 | -16,3  | 2 751   |
| INDONESIE           | 4         | 1 580     | 59 923    | 68 277    |        | 1 139   |
| IRAN                | 366 113   | 434 025   | 313 448   | 289 031   | -33,4  | 922     |
| IRAQ                | 3 403     | 70 557    | 8 034     | 397 913   |        | 49 529  |
| JAPON               | 240 226   | 3 009 808 | 173 034   | 2 395 835 | -20,4  | 13 846  |
| JORDANIE            | 2 855     | 65 198    | 8 339     | 117 531   | 80,3   | 14 094  |
| KOWEIT              | 798       | 39 508    | 689       | 29 926    | -24,3  | 43 434  |
| LIBAN               | 2 489     | 42 411    | 5 429     | 64 913    | 53,1   | 11 957  |
| MACAO               |           | 119       |           | 67        | -43,7  |         |
| MALAISIE            | 72        | 1 413     | 141       | 2 440     | 72,7   | 17 305  |
| NEPAL               | 13        | 1 651     | 9         | 923       | -44,1  | 102 556 |
| OMAN                | 765       | 14 310    | 325       | 7 292     | -49,0  | 22 437  |
| PAKISTAN            | 418 396   | 332 838   | 527 059   | 485 235   | 45,8   | 921     |
| PHILIPPINES         | 18        | 1 990     | 30        | 4 522     | 127,2  | 150 733 |
| QATAR               | 58        | 3 622     | 121       | 3 609     | -0,4   | 29 826  |
| SINGAPOUR           | 80 059    | 100 460   | 276 933   | 392 555   |        | 1 418   |
| SRI LANKA           | 34        | 14 415    | 2         | 743       | -94,8  | 371 500 |
| SYRIE               | 21 251    | 112 211   | 10 035    | 163 345   | 45,6   | 16 278  |
| TAIWAN              | 54 868    | 30 290    | 26 105    | 12 432    | -59,0  | 476     |
| THAILANDE           | 158 038   | 179 789   | 278 533   | 300 968   | 67,4   | 1 081   |
| YEMEN               | 495       | 10 268    | 1 142     | 25 481    | 148,2  | 22 313  |

|  |           |           |           |           |      |       |
|--|-----------|-----------|-----------|-----------|------|-------|
|  | 3 324 078 | 9 035 952 | 3 245 927 | 8 721 403 | -3,5 | 2 687 |
|--|-----------|-----------|-----------|-----------|------|-------|

**AUSTRALIE ET OCEANIE**

|                     |         |         |           |         |       |        |
|---------------------|---------|---------|-----------|---------|-------|--------|
| AUSTRALIE           | 333 186 | 180 997 | 338 593   | 181 199 | 0,1   | 535    |
| FIJI                |         |         |           | 13      |       |        |
| ILES SALOMON        |         |         |           | 55      |       |        |
| NOUVELLE CALEDONIE  | 259     | 4 791   | 453       | 8 692   | 81,4  | 19 188 |
| NOUVELLE-ZELANDE    | 647 140 | 464 268 | 833 752   | 673 224 | 45,0  | 807    |
| POLYNESIE FRANCAISE | 46      | 649     | 15        | 286     | -55,9 | 19 067 |
|                     | 980 631 | 650 705 | 1 172 813 | 863 469 | 32,7  | 736    |

**DIVERS**

|                      |        |         |         |         |       |       |
|----------------------|--------|---------|---------|---------|-------|-------|
| AVITAIL.PAV.ETRANGER | 54 533 | 186 644 | 103 390 | 439 301 | 135,4 | 4 249 |
| ZONE FRANCHE TANGER  | 735    | 34 934  | 87 272  | 144 362 |       | 1 654 |
| <i>Total</i>         | 55 268 | 221 578 | 190 662 | 583 663 | 163,4 | 3 061 |

|                               |     |            |            |            |            |     |       |
|-------------------------------|-----|------------|------------|------------|------------|-----|-------|
| <i>Total des exportations</i> | *** | 20 698 217 | 78 826 674 | 21 613 926 | 80 666 651 | 2,3 | 3 732 |
|-------------------------------|-----|------------|------------|------------|------------|-----|-------|

## Exportations par principaux pays

|                |   | Poids<br>Tonnes | Valeur<br>1000 DH | Prix unitaire<br>DH/Tonne |
|----------------|---|-----------------|-------------------|---------------------------|
| <b>ALGERIE</b> | <b>Médicaments</b>                              | 110             | 43 844            | 398 582                   |
|                | <b>Parfumeries</b>                              | 451             | 15 328            | 33 987                    |
|                | <b>Bandages et pneumatiques</b>                 | 370             | 8 548             | 23 103                    |
|                | <b>Engrais naturels et chimiques</b>            | 1 468           | 2 729             | 1 859                     |
|                | <b>Bois</b>                                     | 13              | 297               | 22 846                    |
|                | <b>Poissons frais, sales, séchés ou fumés</b>   | 3               | 120               | 40 000                    |
|                | <b>Vêtements confectionnés</b>                  |                 | 60                |                           |
|                | <b>Maroquinerie, sacs et articles de voyage</b> |                 | 54                |                           |
|                | <b>Fleurs et boutons de fleurs</b>              | 2               | 33                | 16 500                    |
|                | <b>Chaussures</b>                               |                 | 12                |                           |
|                | <b>Quincaillerie de ménage</b>                  |                 | 6                 |                           |
|                | <b>Linge de maison</b>                          |                 | 4                 |                           |
|                | <b>Tapis</b>                                    |                 | 1                 |                           |
|                | <b>total</b>                                    | <b>2 417</b>    | <b>71 036</b>     | <b>29 390</b>             |
|                | <b>autres</b>                                   | <b>2 055</b>    | <b>26 540</b>     | <b>12 915</b>             |
|                | <b>total pays</b>                               | <b>4 472</b>    | <b>97 576</b>     | <b>21 819</b>             |

|  |              |                  |                |
|--|--------------|------------------|----------------|
| <b>ALLEMAGNE Vêtements confectionnés</b>   | <b>5 617</b> | <b>1 178 108</b> | <b>209 740</b> |
| Articles de bonneterie                     | 11 913       | 1 050 248        | 88 160         |
| Acide phosphorique                         | 72 776       | 390 219          | 5 362          |
| Poissons en conserve                       | 16 721       | 207 162          | 12 389         |
| Chaussures                                 | 1 402        | 167 122          | 119 203        |
| Tapis                                      | 1 663        | 101 613          | 61 102         |
| Conserves de légumes                       | 3 465        | 50 891           | 14 687         |
| Agar-agar                                  | 345          | 49 584           | 143 722        |
| Agrumes                                    | 9 951        | 49 549           | 4 979          |
| Phosphates                                 | 97 818       | 41 285           | 422            |
| Bandages et pneumatiques                   | 890          | 29 273           | 32 891         |
| Déchets et débris de cuivre, alliés ou non | 1 864        | 23 815           | 12 776         |
| Engrais naturels et chimiques              | 16 740       | 22 665           | 1 354          |
| Fruits secs divers                         | 970          | 21 991           | 22 671         |
| Farine et poudre de poisson                | 4 010        | 20 361           | 5 078          |
| Fleurs et boutons de fleurs                | 505          | 16 399           | 32 473         |
| Jus de fruits et de légumes                | 1 105        | 13 582           | 12 291         |
| Conserves de fruits et confitures          | 1 678        | 12 922           | 7 701          |
| Légumes frais, congelés ou en saumure      | 651          | 12 099           | 18 585         |
| Plantes et parties de plantes              | 606          | 11 064           | 18 257         |
| Fruits frais, congelés ou en saumure       | 539          | 11 060           | 20 519         |
| Fluorine spath fluor                       | 4 871        | 7 696            | 1 580          |

|  |              |              |                |
|--|--------------|--------------|----------------|
| <b>Pommes de terre sauf de semence</b>                           | <b>1 893</b> | <b>7 322</b> | <b>3 868</b>   |
| <b>Poissons frais, sales, séchés ou fumés</b>                    | <b>103</b>   | <b>6 216</b> | <b>60 350</b>  |
| <b>Boyaux frais, secs, salés</b>                                 | <b>58</b>    | <b>5 825</b> | <b>100 431</b> |
| <b>Cuir et peaux.</b>  | <b>15</b>    | <b>5 796</b> | <b>386 400</b> |
| <b>Minerai de manganèse</b>                                      | <b>1 180</b> | <b>5 766</b> | <b>4 886</b>   |
| <b>Tissus de fibres synthétiques et artificielles</b>            | <b>25</b>    | <b>4 720</b> | <b>188 800</b> |
| <b>Maroquinerie, sacs et articles de voyage</b>                  | <b>226</b>   | <b>4 465</b> | <b>19 757</b>  |
| <b>Liège ouvré et aggloméré</b>                                  | <b>273</b>   | <b>4 214</b> | <b>15 436</b>  |
| <b>Tomates fraîches</b>  | <b>522</b>   | <b>3 404</b> | <b>6 521</b>   |
| <b>Quincaillerie de ménage</b>                                   | <b>52</b>    | <b>1 866</b> | <b>35 885</b>  |
| <b>Vêtements en cuir</b>   | <b>15</b>    | <b>1 333</b> | <b>88 867</b>  |
| <b>Bois</b>  | <b>57</b>    | <b>1 217</b> | <b>21 351</b>  |
| <b>Fils et câbles pour l'électricité</b>                         | <b>7</b>     | <b>1 156</b> | <b>165 143</b> |
| <b>Linge de maison</b>   | <b>7</b>     | <b>899</b>   | <b>128 429</b> |
| <b>Huiles volatiles et essences</b>                              | <b>2</b>     | <b>830</b>   | <b>415 000</b> |
| <b>Articles confectionnés en tissu</b>                           | <b>3</b>     | <b>816</b>   | <b>272 000</b> |
| <b>Composants électroniques (transistors)</b>                    | <b>1</b>     | <b>785</b>   | <b>785 000</b> |
| <b>Pièces détachées pour voitures de tourisme</b>                | <b>2</b>     | <b>659</b>   | <b>329 500</b> |
| <b>Crustacés, mollusques et coquillages</b>                      | <b>12</b>    | <b>634</b>   | <b>52 833</b>  |
| <b>Huile d'olive brute et raffinée</b>                           | <b>27</b>    | <b>618</b>   | <b>22 889</b>  |
| <b>Fils de fibres synthétiques et artificielles pour tissage</b> | <b>39</b>    | <b>577</b>   | <b>14 795</b>  |

|  |                   |                |                  |
|--|-------------------|----------------|------------------|
| <b>Ferraille, déchets, débris de fonte, fer et acier</b> | <b>55</b>         | <b>477</b>     | <b>8 673</b>     |
| <b>Tissus de coton</b>                                   | <b>1</b>          | <b>456</b>     | <b>456 000</b>   |
| <b>Légumes et plantes potagers desséchés</b>             | <b>11</b>         | <b>440</b>     | <b>40 000</b>    |
| <b>Parfumeries</b>                                       | <b>21</b>         | <b>200</b>     | <b>9 524</b>     |
| <b>Tôles</b>   | <b>51</b>         | <b>194</b>     | <b>3 804</b>     |
| <b>Crin végétal</b>                                      | <b>72</b>         | <b>180</b>     | <b>2 500</b>     |
| <b>Voitures industrielles</b>                            | <b>17</b>         | <b>175</b>     | <b>10 294</b>    |
| <b>Epices</b>  | <b>3</b>          | <b>98</b>      | <b>32 667</b>    |
| <b>Articles de sanitaire</b>                             | <b>7</b>          | <b>85</b>      | <b>12 143</b>    |
| <b>Velours</b>   |                   | <b>60</b>      |                  |
| <b>Couvertures</b>                                       | <b>1</b>          | <b>49</b>      | <b>49 000</b>    |
| <b>Médicaments</b>                                       |                   | <b>18</b>      |                  |
| <b>Fils de coton</b>                                     |                   | <b>16</b>      |                  |
| <b>Coton</b>   |                   | <b>2</b>       |                  |
| <b>Vin, liqueurs, mousseux, vermouths etc.</b>           | <b>1</b>          | <b>1</b>       | <b>1 000</b>     |
| <b>Minerai de fer</b>                                    |                   |                |                  |
|  | <b>total</b>      | <b>260 859</b> | <b>3 550 277</b> |
|  | <b>autres</b>     | <b>33 161</b>  | <b>245 211</b>   |
|  | <b>total pays</b> | <b>294 020</b> | <b>3 795 488</b> |
| <b>ABIE SAOUDI Acide phosphorique</b>                    | <b>99 484</b>     | <b>225 877</b> | <b>2 270</b>     |
| <b>Tissus de fibres synthétiques et artificielles</b>    | <b>290</b>        | <b>72 329</b>  | <b>249 410</b>   |
| <b>Agrumes</b>   | <b>7 297</b>      | <b>58 667</b>  | <b>8 040</b>     |

|  |              |               |                |
|--|--------------|---------------|----------------|
| <b>Poissons en conserve</b>                  | <b>583</b>   | <b>14 229</b> | <b>24 407</b>  |
| <b>Tomates fraîches</b>                      | <b>1 673</b> | <b>13 801</b> | <b>8 249</b>   |
| <b>Articles confectionnés en tissu</b>       | <b>65</b>    | <b>10 609</b> | <b>163 215</b> |
| <b>Fruits frais, congelés ou en saumure</b>  | <b>336</b>   | <b>5 948</b>  | <b>17 702</b>  |
| <b>Vêtements confectionnés</b>               | <b>41</b>    | <b>5 206</b>  | <b>126 976</b> |
| <b>Conserves de légumes</b>                  | <b>391</b>   | <b>4 698</b>  | <b>12 015</b>  |
| <b>Articles de bonneterie</b>                | <b>11</b>    | <b>3 029</b>  | <b>275 364</b> |
| <b>Parfumeries</b>                           | <b>317</b>   | <b>2 749</b>  | <b>8 672</b>   |
| <b>Velours</b>                               | <b>28</b>    | <b>2 464</b>  | <b>88 000</b>  |
| <b>Bois</b>                                  | <b>43</b>    | <b>2 100</b>  | <b>48 837</b>  |
| <b>Légumes frais, congelés ou en saumure</b> | <b>82</b>    | <b>1 600</b>  | <b>19 512</b>  |
| <b>Quincaillerie de ménage</b>               | <b>24</b>    | <b>1 578</b>  | <b>65 750</b>  |
| <b>Tapis</b>                                 | <b>12</b>    | <b>946</b>    | <b>78 833</b>  |
| <b>Cuir et peaux.</b>                        | <b>9</b>     | <b>643</b>    | <b>71 444</b>  |
| <b>Linge de maison</b>                       | <b>8</b>     | <b>440</b>    | <b>55 000</b>  |
| <b>Tissus de coton</b>                       | <b>6</b>     | <b>400</b>    | <b>66 667</b>  |
| <b>Minerai de plomb</b>                      | <b>41</b>    | <b>197</b>    | <b>4 805</b>   |
| <b>Conserves de fruits et confitures</b>     | <b>19</b>    | <b>158</b>    | <b>8 316</b>   |
| <b>Chaussures</b>                            |              | <b>39</b>     |                |
| <b>Plantes et parties de plantes</b>         |              | <b>37</b>     |                |
| <b>Huiles volatiles et essences</b>          | <b>1</b>     | <b>31</b>     | <b>31 000</b>  |

|               |   |            |         |         |
|---------------|---|------------|---------|---------|
|               | <b>Maroquinerie, sacs et articles de voyage</b> | 1          | 11      | 11 000  |
|               | <b>Viande fraîche, congelée, etc.</b>           |            |         |         |
|               |   | total      | 110 762 | 427 786 |
|               |   | autres     | 4 608   | 116 467 |
|               |   | total pays | 115 370 | 544 253 |
| <b>BRESIL</b> | <b>Engrais naturels et chimiques</b>            | 249 310    | 408 927 | 1 640   |
|               | <b>Acide phosphorique</b>                       | 108 176    | 313 615 | 2 899   |
|               | <b>Phosphates</b>                               | 385 494    | 169 216 | 439     |
|               | <b>Conserves de légumes</b>                     | 350        | 4 845   | 13 843  |
|               | <b>Légumes frais, congelés ou en saumure</b>    | 181        | 3 880   | 21 436  |
|               | <b>Poissons en conserve</b>                     | 25         | 2 120   | 84 800  |
|               | <b>Tapis</b>                                    | 18         | 967     | 53 722  |
|               | <b>Plantes et parties de plantes</b>            | 42         | 474     | 11 286  |
|               | <b>Vêtements confectionnés</b>                  | 11         | 376     | 34 182  |
|               | <b>Epices</b>                                   | 7          | 107     | 15 286  |
|               | <b>Quincaillerie de ménage</b>                  | 5          | 80      | 16 000  |
|               | <b>Cuir et peaux.</b>                           |            | 54      |         |
|               | <b>Vêtements en cuir</b>                        |            | 48      |         |
|               | <b>Maroquinerie, sacs et articles de voyage</b> |            | 17      |         |
|               | <b>Bois</b>                                     |            | 7       |         |
|               | <b>Chaussures</b>                               |            | 6       |         |
|               | <b>Linge de maison</b>                          |            | 1       |         |

|              |   |         |         |         |
|--------------|---|---------|---------|---------|
|              | total   | 743 619 | 904 747 | 1 217   |
|              | autres  | 84      | 1 636   | 19 476  |
|              | total pays  | 743 703 | 906 383 | 1 219   |
| <b>CHINE</b> | <b>Engrais naturels et chimiques</b>              | 194 102 | 301 813 | 1 555   |
|              | <b>Crustacés, mollusques et coquillages</b>       | 1 239   | 58 343  | 47 089  |
|              | <b>Minerai de cobalt</b>                          | 1 024   | 13 018  | 12 713  |
|              | <b>Cuirs et peaux.</b>                            | 7       | 2 724   | 389 143 |
|              | <b>Tissus de coton</b>                            | 27      | 2 350   | 87 037  |
|              | <b>Algues</b>                                     | 154     | 1 821   | 11 825  |
|              | <b>Déchets et débris de cuivre, alliés ou non</b> | 82      | 1 347   | 16 427  |
|              | <b>Poissons frais, sales, séchés ou fumés</b>     | 154     | 1 213   | 7 877   |
|              | <b>Poissons en conserve</b>                       | 30      | 729     | 24 300  |
|              | <b>Articles de bonneterie</b>                     |         | 296     |         |
|              | <b>Vêtements confectionnés</b>                    |         | 171     |         |
|              | <b>Médicaments</b>                                |         | 136     |         |
|              | <b>Conserves de légumes</b>                       | 1       | 113     | 113 000 |
|              | <b>Fleurs et boutons de fleurs</b>                |         | 58      |         |
|              | <b>Huiles volatiles et essences</b>               |         | 45      |         |
|              | <b>Tapis</b>                                      |         | 10      |         |
|              | <b>Chaussures</b>                                 |         | 4       |         |
|              | <b>Maroquinerie, sacs et articles de voyage</b>   |         | 2       |         |

**Vêtements en cuir**

1

|               |  |         |         |         |
|---------------|--|---------|---------|---------|
|               | total  | 196 820 | 384 196 | 1 952   |
|               | autres   | 1 670   | 6 820   | 4 084   |
|               | total pays   | 198 490 | 391 016 | 1 970   |
| <b>EGYPTE</b> | <b>Farine et poudre de poisson</b>                               | 27 012  | 174 462 | 6 459   |
|               | <b>Tôles</b>   | 5 950   | 30 791  | 5 175   |
|               | <b>Poissons frais, sales, séchés ou fumés</b>                    | 2 579   | 16 848  | 6 533   |
|               | <b>Plomb brut</b>  | 2 002   | 12 738  | 6 363   |
|               | <b>Pâte à papier</b>   | 1 691   | 7 238   | 4 280   |
|               | <b>Bandages et pneumatiques</b>                                  | 99      | 2 383   | 24 071  |
|               | <b>Ferraille, déchets, débris de fonte, fer et acier</b>         | 3 010   | 2 038   | 677     |
|               | <b>Fils de fibres synthétiques et artificielles pour tissage</b> | 106     | 1 536   | 14 491  |
|               | <b>Légumes à cosse secs</b>                                      | 110     | 1 016   | 9 236   |
|               | <b>Poissons en conserve</b>                                      | 29      | 584     | 20 138  |
|               | <b>Tissus de coton</b>   | 6       | 498     | 83 000  |
|               | <b>Minerai de plomb</b>  | 44      | 353     | 8 023   |
|               | <b>Quincaillerie de ménage</b>                                   | 5       | 339     | 67 800  |
|               | <b>Bois</b>  | 10      | 314     | 31 400  |
|               | <b>Huiles volatiles et essences</b>                              | 2       | 292     | 146 000 |
|               | <b>Crustacés, mollusques et coquillages</b>                      | 4       | 152     | 38 000  |
|               | <b>Vêtements confectionnés</b>                                   |         | 132     |         |
|               | <b>Plantes et parties de plantes</b>                             | 10      | 97      | 9 700   |

|                |   |                   |                  |                |
|----------------|---|-------------------|------------------|----------------|
|                | <b>Articles de sanitaire</b>                      | <b>6</b>          | <b>66</b>        | <b>11 000</b>  |
|                | <b>Pièces détachées pour voitures de tourisme</b> | <b>6</b>          | <b>50</b>        | <b>8 333</b>   |
|                | <b>Parfumeries</b>                                | <b>1</b>          | <b>36</b>        | <b>36 000</b>  |
|                | <b>Boyaux frais, secs, salés</b>                  | <b>5</b>          | <b>33</b>        | <b>6 600</b>   |
|                | <b>Linge de maison</b>                            |                   | <b>28</b>        |                |
|                | <b>Maroquinerie, sacs et articles de voyage</b>   |                   | <b>24</b>        |                |
|                | <b>Agar-agar</b>                                  |                   | <b>20</b>        |                |
|                | <b>Chaussures</b>                                 |                   | <b>3</b>         |                |
|                | <b>Tapis</b>                                      |                   | <b>1</b>         |                |
|                |   | <b>total</b>      | <b>42 687</b>    | <b>252 072</b> |
|                |   | <b>autres</b>     | <b>9 548</b>     | <b>65 392</b>  |
|                |   | <b>total pays</b> | <b>52 235</b>    | <b>317 464</b> |
| <b>ESPAGNE</b> | <b>Vêtements confectionnés</b>                    | <b>13 947</b>     | <b>3 071 906</b> | <b>220 256</b> |
|                | <b>Crustacés, mollusques et coquillages</b>       | <b>64 151</b>     | <b>2 482 371</b> | <b>38 696</b>  |
|                | <b>Articles de bonneterie</b>                     | <b>9 220</b>      | <b>1 077 411</b> | <b>116 856</b> |
|                | <b>Phosphates</b>                                 | <b>1 879 561</b>  | <b>772 122</b>   | <b>411</b>     |
|                | <b>Poissons frais, sales, séchés ou fumés</b>     | <b>28 919</b>     | <b>677 657</b>   | <b>23 433</b>  |
|                | <b>Fils et câbles pour l'électricité</b>          | <b>3 160</b>      | <b>382 857</b>   | <b>121 157</b> |
|                | <b>Tissus de coton</b>                            | <b>4 334</b>      | <b>254 108</b>   | <b>58 631</b>  |
|                | <b>Chaussures</b>                                 | <b>1 518</b>      | <b>227 337</b>   | <b>149 761</b> |
|                | <b>Poissons en conserve</b>                       | <b>7 514</b>      | <b>209 184</b>   | <b>27 839</b>  |

|  |                |                |                |
|--|----------------|----------------|----------------|
| <b>Minerai de zinc</b>                                   | <b>91 575</b>  | <b>199 366</b> | <b>2 177</b>   |
| <b>Plomb brut</b>  | <b>33 115</b>  | <b>192 079</b> | <b>5 800</b>   |
| <b>Engrais naturels et chimiques</b>                     | <b>105 840</b> | <b>177 655</b> | <b>1 679</b>   |
| <b>Articles de sanitaire</b>                             | <b>16 347</b>  | <b>172 954</b> | <b>10 580</b>  |
| <b>Vêtements en cuir</b>                                 | <b>206</b>     | <b>137 163</b> | <b>665 840</b> |
| <b>Linge de maison</b>                                   | <b>2 202</b>   | <b>135 735</b> | <b>61 642</b>  |
| <b>Légumes frais, congelés ou en saumure</b>             | <b>13 314</b>  | <b>128 692</b> | <b>9 666</b>   |
| <b>Ferraille, déchets, débris de fonte, fer et acier</b> | <b>134 613</b> | <b>114 089</b> | <b>848</b>     |
| <b>Cuir et peaux.</b>                                    | <b>1 151</b>   | <b>65 817</b>  | <b>57 182</b>  |
| <b>Pièces détachées pour voitures de tourisme</b>        | <b>528</b>     | <b>63 521</b>  | <b>120 305</b> |
| <b>Minerai de cuivre</b>                                 | <b>17 869</b>  | <b>60 574</b>  | <b>3 390</b>   |
| <b>Liège ouvré et aggloméré</b>                          | <b>306</b>     | <b>51 029</b>  | <b>166 761</b> |
| <b>Farine et poudre de poisson</b>                       | <b>11 690</b>  | <b>50 387</b>  | <b>4 310</b>   |
| <b>Fruits frais, congelés ou en saumure</b>              | <b>10 656</b>  | <b>46 589</b>  | <b>4 372</b>   |
| <b>Agrumes</b>   | <b>11 538</b>  | <b>42 142</b>  | <b>3 652</b>   |
| <b>Tôles</b>   | <b>7 018</b>   | <b>41 206</b>  | <b>5 871</b>   |
| <b>Quincaillerie de ménage</b>                           | <b>1 174</b>   | <b>34 441</b>  | <b>29 336</b>  |
| <b>Tissus de fibres synthétiques et artificielles</b>    | <b>333</b>     | <b>31 713</b>  | <b>95 234</b>  |
| <b>Fils de coton</b>                                     | <b>477</b>     | <b>31 426</b>  | <b>65 883</b>  |
| <b>Liège brut, élaboré et mi-ouvré</b>                   | <b>2 743</b>   | <b>27 652</b>  | <b>10 081</b>  |
| <b>Epices</b>  | <b>1 578</b>   | <b>17 705</b>  | <b>11 220</b>  |
| <b>Algues</b>  | <b>1 766</b>   | <b>17 446</b>  | <b>9 879</b>   |

|   |               |               |                |
|---|---------------|---------------|----------------|
| <b>Déchets et débris de cuivre, alliés ou non</b> | <b>1 229</b>  | <b>16 916</b> | <b>13 764</b>  |
| <b>Acide phosphorique</b>                         | <b>4 976</b>  | <b>14 029</b> | <b>2 819</b>   |
| <b>Plantes et parties de plantes</b>              | <b>951</b>    | <b>13 748</b> | <b>14 456</b>  |
| <b>Maroquinerie, sacs et articles de voyage</b>   | <b>112</b>    | <b>13 490</b> | <b>120 446</b> |
| <b>Graisse et huile de poissons</b>               | <b>2 106</b>  | <b>11 811</b> | <b>5 608</b>   |
| <b>Velours</b>                                    | <b>158</b>    | <b>10 926</b> | <b>69 152</b>  |
| <b>Sulfate de baryum</b>                          | <b>20 509</b> | <b>10 690</b> | <b>521</b>     |
| <b>Fruits secs divers</b>                         | <b>836</b>    | <b>9 938</b>  | <b>11 888</b>  |
| <b>Minerai de plomb</b>                           | <b>3 432</b>  | <b>9 259</b>  | <b>2 698</b>   |
| <b>Conserves de légumes</b>                       | <b>616</b>    | <b>8 539</b>  | <b>13 862</b>  |
| <b>Tomates fraîches</b>                           | <b>1 923</b>  | <b>7 475</b>  | <b>3 887</b>   |
| <b>Fleurs et boutons de fleurs</b>                | <b>209</b>    | <b>6 125</b>  | <b>29 306</b>  |
| <b>Minerai de manganèse</b>                       | <b>2 877</b>  | <b>5 586</b>  | <b>1 942</b>   |
| <b>Huiles volatiles et essences</b>               | <b>29</b>     | <b>4 648</b>  | <b>160 276</b> |
| <b>Agar-agar</b>                                  | <b>30</b>     | <b>4 619</b>  | <b>153 967</b> |
| <b>Tapis</b>                                      | <b>22</b>     | <b>4 220</b>  | <b>191 818</b> |
| <b>Bandages et pneumatiques</b>                   | <b>86</b>     | <b>2 864</b>  | <b>33 302</b>  |
| <b>Voitures industrielles</b>                     | <b>34</b>     | <b>2 486</b>  | <b>73 118</b>  |
| <b>Jus de fruits et de légumes</b>                | <b>168</b>    | <b>2 384</b>  | <b>14 190</b>  |
| <b>Coton</b>                                      | <b>480</b>    | <b>1 321</b>  | <b>2 752</b>   |
| <b>Graines, spores et fruits à ensemercer</b>     |               | <b>1 317</b>  |                |

|  |     |       |         |
|--|-----|-------|---------|
| <b>Légumes à cosse secs</b>                    | 91  | 1 305 | 14 341  |
| <b>Peaux brutes</b>                            | 54  | 1 287 | 23 833  |
| <b>Pommes de terre sauf de semence</b>         | 661 | 1 148 | 1 737   |
| <b>Bois</b>                                    | 53  | 1 127 | 21 264  |
| <b>Articles confectionnés en tissu</b>         | 9   | 1 025 | 113 889 |
| <b>Légumes et plantes potagers desséchés</b>   | 17  | 836   | 49 176  |
| <b>Crin végétal</b>                            | 165 | 489   | 2 964   |
| <b>Alpiste</b>                                 | 80  | 464   | 5 800   |
| <b>Viande fraîche, congelée, etc.</b>          | 25  | 381   | 15 240  |
| <b>Conserves de fruits et confitures</b>       | 13  | 109   | 8 385   |
| <b>Alfa</b>                                    | 77  | 96    | 1 247   |
| <b>Vin, liqueurs, mousseux, vermouths etc.</b> | 4   | 67    | 16 750  |
| <b>Couvertures</b>                             | 1   | 22    | 22 000  |
| <b>Médicaments</b>                             |     |       |         |

|            |           |            |       |
|------------|-----------|------------|-------|
| total      | 2 520 434 | 11 166 386 | 4 430 |
| autres     | 1 179 809 | 649 883    | 551   |
| total pays | 3 700 243 | 11 816 269 | 3 193 |

**ETATS-UNIS Phosphates** 2 439 304 801 621 329

|                                |        |         |         |
|--------------------------------|--------|---------|---------|
| <b>Vêtements confectionnés</b> | 5 341  | 486 685 | 91 122  |
| <b>Articles de bonneterie</b>  | 514    | 278 165 | 541 177 |
| <b>Conserves de légumes</b>    | 12 624 | 231 046 | 18 302  |
| <b>Poissons en conserve</b>    | 5 873  | 216 611 | 36 883  |

|   |               |                |                |
|---|---------------|----------------|----------------|
| <b>Acide phosphorique</b>                             | <b>28 032</b> | <b>148 647</b> | <b>5 303</b>   |
| <b>Agar-agar</b>                                      | <b>276</b>    | <b>63 635</b>  | <b>230 562</b> |
| <b>Légumes et plantes potagers desséchés</b>          | <b>1 439</b>  | <b>51 578</b>  | <b>35 843</b>  |
| <b>Agrumes</b>  | <b>1 980</b>  | <b>17 539</b>  | <b>8 858</b>   |
| <b>Plantes et parties de plantes</b>                  | <b>1 275</b>  | <b>14 783</b>  | <b>11 595</b>  |
| <b>Légumes frais, congelés ou en saumure</b>          | <b>337</b>    | <b>14 421</b>  | <b>42 792</b>  |
| <b>Tapis</b>  | <b>27</b>     | <b>10 775</b>  | <b>399 074</b> |
| <b>Huiles volatiles et essences</b>                   | <b>10</b>     | <b>9 097</b>   | <b>909 700</b> |
| <b>Sulfate de baryum</b>                              | <b>18 280</b> | <b>8 334</b>   | <b>456</b>     |
| <b>Pièces détachées pour voitures de tourisme</b>     | <b>80</b>     | <b>8 203</b>   | <b>102 538</b> |
| <b>Crustacés, mollusques et coquillages</b>           | <b>182</b>    | <b>6 759</b>   | <b>37 137</b>  |
| <b>Linge de maison</b>                                | <b>54</b>     | <b>5 170</b>   | <b>95 741</b>  |
| <b>Epices</b>   | <b>394</b>    | <b>4 256</b>   | <b>10 802</b>  |
| <b>Quincaillerie de ménage</b>                        | <b>99</b>     | <b>3 995</b>   | <b>40 354</b>  |
| <b>Maroquinerie, sacs et articles de voyage</b>       | <b>24</b>     | <b>2 829</b>   | <b>117 875</b> |
| <b>Bois</b>   | <b>186</b>    | <b>2 664</b>   | <b>14 323</b>  |
| <b>Vêtements en cuir</b>                              | <b>4</b>      | <b>1 418</b>   | <b>354 500</b> |
| <b>Tissus de fibres synthétiques et artificielles</b> | <b>12</b>     | <b>1 165</b>   | <b>97 083</b>  |
| <b>Tomates fraîches</b>                               | <b>31</b>     | <b>977</b>     | <b>31 516</b>  |
| <b>Fleurs et boutons de fleurs</b>                    | <b>18</b>     | <b>960</b>     | <b>53 333</b>  |
| <b>Vin, liqueurs, mousseux, vermouths etc.</b>        | <b>40</b>     | <b>855</b>     | <b>21 375</b>  |

|  |              |            |                |
|--|--------------|------------|----------------|
| <b>Ferraille, déchets, débris de fonte, fer et acier</b>         | <b>1 245</b> | <b>609</b> | <b>489</b>     |
| <b>Articles confectionnés en tissu</b>                           | <b>4</b>     | <b>592</b> | <b>148 000</b> |
| <b>Poissons frais, sales, séchés ou fumés</b>                    | <b>6</b>     | <b>484</b> | <b>80 667</b>  |
| <b>Voitures industrielles</b>                                    | <b>4</b>     | <b>405</b> | <b>101 250</b> |
| <b>Chaussures</b>  | <b>2</b>     | <b>303</b> | <b>151 500</b> |
| <b>Huile d'olive brute et raffinée</b>                           | <b>8</b>     | <b>289</b> | <b>36 125</b>  |
| <b>Graines, spores et fruits à ensemercer</b>                    |              | <b>266</b> |                |
| <b>Engrais naturels et chimiques</b>                             | <b>50</b>    | <b>99</b>  | <b>1 980</b>   |
| <b>Boyaux frais, secs, salés</b>                                 | <b>2</b>     | <b>95</b>  | <b>47 500</b>  |
| <b>Conserves de fruits et confitures</b>                         | <b>6</b>     | <b>79</b>  | <b>13 167</b>  |
| <b>Bandages et pneumatiques</b>                                  | <b>4</b>     | <b>78</b>  | <b>19 500</b>  |
| <b>Minerai de manganèse</b>                                      | <b>20</b>    | <b>70</b>  | <b>3 500</b>   |
| <b>Diodes</b>  |              | <b>58</b>  |                |
| <b>Tissus de coton</b>   |              | <b>41</b>  |                |
| <b>Déchets et débris de cuivre, alliés ou non</b>                | <b>15</b>    | <b>27</b>  | <b>1 800</b>   |
| <b>Couvertures</b>   |              | <b>23</b>  |                |
| <b>Fruits frais, congelés ou en saumure</b>                      | <b>1</b>     | <b>15</b>  | <b>15 000</b>  |
| <b>Fils de fibres synthétiques et artificielles pour tissage</b> |              | <b>6</b>   |                |
| <b>Huile de pétrole et lubrifiants</b>                           | <b>1</b>     | <b>5</b>   | <b>5 000</b>   |
| <b>Articles de sanitaire</b>                                     |              | <b>4</b>   |                |
| <b>Coton</b>   |              | <b>1</b>   |                |
| <b>Fils et câbles pour l'électricité</b>                         |              |            |                |

|               |   |           |           |           |
|---------------|---|-----------|-----------|-----------|
|               | total   | 2 517 804 | 2 395 753 | 952       |
|               | autres  | 231 775   | 730 152   | 3 150     |
|               | total pays  | 2 749 579 | 3 125 905 | 1 137     |
| <b>FRANCE</b> | <b>Vêtements confectionnés</b>                        | 33 715    | 6 859 054 | 203 442   |
|               | <b>Composants électroniques (transistors)</b>         | 3 021     | 4 300 707 | 1 423 604 |
|               | <b>Articles de bonneterie</b>                         | 22 949    | 4 283 363 | 186 647   |
|               | <b>Fils et câbles pour l'électricité</b>              | 9 158     | 1 561 901 | 170 550   |
|               | <b>Tomates fraîches</b>                               | 175 833   | 792 049   | 4 505     |
|               | <b>Chaussures</b>                                     | 4 828     | 624 143   | 129 276   |
|               | <b>Engrais naturels et chimiques</b>                  | 372 347   | 606 452   | 1 629     |
|               | <b>Agrumes</b>  | 125 795   | 595 350   | 4 733     |
|               | <b>Conserves de légumes</b>                           | 37 386    | 456 866   | 12 220    |
|               | <b>Légumes frais, congelés ou en saumure</b>          | 54 678    | 420 451   | 7 690     |
|               | <b>Poissons en conserve</b>                           | 10 856    | 393 840   | 36 279    |
|               | <b>Sous systèmes électriques</b>                      | 1 456     | 385 786   | 264 963   |
|               | <b>Fruits frais, congelés ou en saumure</b>           | 39 559    | 357 892   | 9 047     |
|               | <b>Phosphates</b>                                     | 731 216   | 297 789   | 407       |
|               | <b>Argent brut</b>                                    | 163       | 248 656   | 1 525 497 |
|               | <b>Pièces détachées pour voitures de tourisme</b>     | 3 560     | 230 082   | 64 630    |
|               | <b>Tissus de fibres synthétiques et artificielles</b> | 2 403     | 160 839   | 66 933    |
|               | <b>Maroquinerie, sacs et articles de voyage</b>       | 606       | 149 247   | 246 282   |

|  |               |                |                |
|--|---------------|----------------|----------------|
| <b>Conserves de fruits et confitures</b>                         | <b>14 655</b> | <b>138 401</b> | <b>9 444</b>   |
| <b>Pommes de terre sauf de semence</b>                           | <b>35 212</b> | <b>116 399</b> | <b>3 306</b>   |
| <b>Huiles volatiles et essences</b>                              | <b>399</b>    | <b>91 076</b>  | <b>228 261</b> |
| <b>Minerai de zinc</b>   | <b>41 084</b> | <b>86 674</b>  | <b>2 110</b>   |
| <b>Boyaux frais, secs, salés</b>                                 | <b>2 290</b>  | <b>86 564</b>  | <b>37 801</b>  |
| <b>Poissons frais, sales, séchés ou fumés</b>                    | <b>3 536</b>  | <b>76 533</b>  | <b>21 644</b>  |
| <b>Cuir et peaux.</b>  | <b>334</b>    | <b>70 950</b>  | <b>212 425</b> |
| <b>Vin, liqueurs, mousseux, vermouths etc.</b>                   | <b>6 224</b>  | <b>58 025</b>  | <b>9 323</b>   |
| <b>Linge de maison</b>   | <b>593</b>    | <b>53 568</b>  | <b>90 334</b>  |
| <b>Médicaments</b>   | <b>349</b>    | <b>51 303</b>  | <b>147 000</b> |
| <b>Pâte à papier</b>   | <b>11 245</b> | <b>50 725</b>  | <b>4 511</b>   |
| <b>Plantes et parties de plantes</b>                             | <b>2 920</b>  | <b>47 362</b>  | <b>16 220</b>  |
| <b>Tissus de coton</b>   | <b>328</b>    | <b>46 670</b>  | <b>142 287</b> |
| <b>Fils de coton</b>   | <b>807</b>    | <b>43 333</b>  | <b>53 696</b>  |
| <b>Crustacés, mollusques et coquillages</b>                      | <b>1 110</b>  | <b>43 104</b>  | <b>38 832</b>  |
| <b>Fils de fibres synthétiques et artificielles pour tissage</b> | <b>837</b>    | <b>37 846</b>  | <b>45 216</b>  |
| <b>Acide phosphorique</b>  | <b>12 013</b> | <b>34 583</b>  | <b>2 879</b>   |
| <b>Déchets et débris de cuivre, alliés ou non</b>                | <b>2 372</b>  | <b>34 004</b>  | <b>14 336</b>  |
| <b>Jus de fruits et de légumes</b>                               | <b>5 170</b>  | <b>31 840</b>  | <b>6 159</b>   |
| <b>Graisse et huile de poissons</b>                              | <b>5 389</b>  | <b>31 418</b>  | <b>5 830</b>   |
| <b>Quincaillerie de ménage</b>                                   | <b>847</b>    | <b>29 978</b>  | <b>35 393</b>  |
| <b>Vêtements en cuir</b>   | <b>43</b>     | <b>27 717</b>  | <b>644 581</b> |

|  |               |               |                |
|--|---------------|---------------|----------------|
| <b>Fleurs et boutons de fleurs</b>                       | <b>806</b>    | <b>26 936</b> | <b>33 419</b>  |
| <b>Articles confectionnés en tissu</b>                   | <b>225</b>    | <b>23 789</b> | <b>105 729</b> |
| <b>Articles de sanitaire</b>                             | <b>2 244</b>  | <b>23 169</b> | <b>10 325</b>  |
| <b>Liège ouvré et aggloméré</b>                          | <b>221</b>    | <b>21 410</b> | <b>96 878</b>  |
| <b>Parfumeries</b>                                       | <b>598</b>    | <b>18 774</b> | <b>31 395</b>  |
| <b>Bois</b>  | <b>871</b>    | <b>16 849</b> | <b>19 344</b>  |
| <b>Ferraille, déchets, débris de fonte, fer et acier</b> | <b>20 191</b> | <b>14 288</b> | <b>708</b>     |
| <b>Agar-agar</b>   | <b>49</b>     | <b>10 395</b> | <b>212 143</b> |
| <b>Bandages et pneumatiques</b>                          | <b>263</b>    | <b>9 575</b>  | <b>36 407</b>  |
| <b>Velours</b>   | <b>43</b>     | <b>8 869</b>  | <b>206 256</b> |
| <b>Minerai de manganèse</b>                              | <b>4 915</b>  | <b>8 837</b>  | <b>1 798</b>   |
| <b>Farine et poudre de poisson</b>                       | <b>1 260</b>  | <b>6 422</b>  | <b>5 097</b>   |
| <b>Légumes et plantes potagers desséchés</b>             | <b>105</b>    | <b>4 997</b>  | <b>47 590</b>  |
| <b>Tapis</b>   | <b>26</b>     | <b>4 195</b>  | <b>161 346</b> |
| <b>Coton</b>   | <b>468</b>    | <b>4 032</b>  | <b>8 615</b>   |
| <b>Epices</b>  | <b>390</b>    | <b>3 727</b>  | <b>9 556</b>   |
| <b>Couvertures</b>                                       | <b>56</b>     | <b>3 421</b>  | <b>61 089</b>  |
| <b>Légumes à cosse secs</b>                              | <b>297</b>    | <b>2 776</b>  | <b>9 347</b>   |
| <b>Tôles</b>   | <b>408</b>    | <b>2 466</b>  | <b>6 044</b>   |
| <b>Algues</b>  | <b>198</b>    | <b>2 189</b>  | <b>11 056</b>  |
| <b>Plomb brut</b>  | <b>283</b>    | <b>1 851</b>  | <b>6 541</b>   |

|  |     |       |        |
|--|-----|-------|--------|
| <b>Crin végétal</b>  | 498 | 1 540 | 3 092  |
| <b>Voitures industrielles</b>                                  | 38  | 1 396 | 36 737 |
| <b>Liège brut, élaboré et mi-ouvré</b>                         | 191 | 1 229 | 6 435  |
| <b>Fruits secs divers</b>                                      | 52  | 355   | 6 827  |
| <b>Viande fraîche, congelée, etc.</b>                          | 20  | 347   | 17 350 |
| <b>Graines, spores et fruits à ensemercer</b>                  | 24  | 216   | 9 000  |
| <b>Parties et pièces détachées pour voitures industrielles</b> | 9   | 199   | 22 111 |
| <b>Minerai de plomb</b>  | 22  | 154   | 7 000  |
| <b>Huile d'olive brute et raffinée</b>                         | 1   | 20    | 20 000 |
| <b>Peaux brutes</b>  |     | 17    |        |
| <b>Laine et poils</b>  | 1   | 9     | 9 000  |
| <b>Diodes</b>  |     | 3     |        |
| <b>Huile de pétrole et lubrifiants</b>                         |     | 1     |        |

|            |           |            |        |
|------------|-----------|------------|--------|
| total      | 1 812 059 | 24 236 993 | 13 375 |
| autres     | 410 421   | 2 920 803  | 7 117  |
| total pays | 2 222 480 | 27 157 796 | 12 220 |

|  |         |           |         |
|--|---------|-----------|---------|
| <b>ANDE-BRETAGNE Vêtements confectionnés</b> | 15 314  | 3 596 566 | 234 855 |
| <b>Articles de bonneterie</b>                | 6 719   | 1 716 777 | 255 511 |
| <b>Acide phosphorique</b>                    | 89 705  | 276 188   | 3 079   |
| <b>Engrais naturels et chimiques</b>         | 138 919 | 209 432   | 1 508   |
| <b>Agrumes</b>                               | 29 401  | 136 505   | 4 643   |
| <b>Poissons en conserve</b>                  | 3 872   | 101 550   | 26 227  |

|   |               |               |                  |
|---|---------------|---------------|------------------|
| <b>Tissus de fibres synthétiques et artificielles</b> | <b>90</b>     | <b>31 808</b> | <b>353 422</b>   |
| <b>Sulfate de baryum</b>                              | <b>65 569</b> | <b>28 715</b> | <b>438</b>       |
| <b>Conserves de légumes</b>                           | <b>1 462</b>  | <b>28 135</b> | <b>19 244</b>    |
| <b>Jus de fruits et de légumes</b>                    | <b>2 114</b>  | <b>24 432</b> | <b>11 557</b>    |
| <b>Fruits frais, congelés ou en saumure</b>           | <b>3 249</b>  | <b>22 472</b> | <b>6 917</b>     |
| <b>Graisse et huile de poissons</b>                   | <b>3 624</b>  | <b>20 843</b> | <b>5 751</b>     |
| <b>Argent brut</b>                                    | <b>13</b>     | <b>19 582</b> | <b>1 506 308</b> |
| <b>Agar-agar</b>                                      | <b>93</b>     | <b>17 316</b> | <b>186 194</b>   |
| <b>Tissus de coton</b>                                | <b>71</b>     | <b>16 029</b> | <b>225 761</b>   |
| <b>Farine et poudre de poisson</b>                    | <b>2 460</b>  | <b>13 263</b> | <b>5 391</b>     |
| <b>Légumes frais, congelés ou en saumure</b>          | <b>1 299</b>  | <b>11 224</b> | <b>8 640</b>     |
| <b>Bandages et pneumatiques</b>                       | <b>357</b>    | <b>11 051</b> | <b>30 955</b>    |
| <b>Poissons frais, sales, séchés ou fumés</b>         | <b>662</b>    | <b>10 501</b> | <b>15 863</b>    |
| <b>Fils et câbles pour l'électricité</b>              | <b>30</b>     | <b>6 861</b>  | <b>228 700</b>   |
| <b>Chaussures</b>                                     | <b>222</b>    | <b>6 455</b>  | <b>29 077</b>    |
| <b>Déchets et débris de cuivre, alliés ou non</b>     | <b>444</b>    | <b>6 285</b>  | <b>14 155</b>    |
| <b>Tapis</b>  | <b>55</b>     | <b>6 013</b>  | <b>109 327</b>   |
| <b>Plantes et parties de plantes</b>                  | <b>249</b>    | <b>3 833</b>  | <b>15 394</b>    |
| <b>Liège ouvré et aggloméré</b>                       | <b>213</b>    | <b>3 767</b>  | <b>17 685</b>    |
| <b>Bois</b>   | <b>204</b>    | <b>3 389</b>  | <b>16 613</b>    |
| <b>Fleurs et boutons de fleurs</b>                    | <b>102</b>    | <b>3 297</b>  | <b>32 324</b>    |

|  |     |       |         |
|--|-----|-------|---------|
| <b>Fruits secs divers</b>  | 133 | 2 948 | 22 165  |
| <b>Pommes de terre sauf de semence</b>                           | 815 | 2 393 | 2 936   |
| <b>Pâte à papier</b>   | 495 | 1 953 | 3 945   |
| <b>Quincaillerie de ménage</b>                                   | 64  | 1 700 | 26 563  |
| <b>Epices</b>  | 272 | 1 618 | 5 949   |
| <b>Ferraille, déchets, débris de fonte, fer et acier</b>         | 265 | 1 594 | 6 015   |
| <b>Linge de maison</b>   | 12  | 1 498 | 124 833 |
| <b>Pièces détachées pour voitures de tourisme</b>                | 16  | 1 491 | 93 188  |
| <b>Articles confectionnés en tissu</b>                           | 3   | 1 145 | 381 667 |
| <b>Vin, liqueurs, mousseux, vermouths etc.</b>                   | 50  | 978   | 19 560  |
| <b>Huiles volatiles et essences</b>                              | 3   | 579   | 193 000 |
| <b>Maroquinerie, sacs et articles de voyage</b>                  | 7   | 534   | 76 286  |
| <b>Légumes et plantes potagers desséchés</b>                     | 9   | 491   | 54 556  |
| <b>Vêtements en cuir</b>   |     | 417   |         |
| <b>Tomates fraîches</b>  | 79  | 401   | 5 076   |
| <b>Minerai d'antimoine</b>                                       | 266 | 276   | 1 038   |
| <b>Fils de fibres synthétiques et artificielles pour tissage</b> | 1   | 202   | 202 000 |
| <b>Velours</b>   |     | 200   |         |
| <b>Alpiste</b>   | 20  | 187   | 9 350   |
| <b>Conserves de fruits et confitures</b>                         | 19  | 164   | 8 632   |
| <b>Parfumeries</b>   |     | 135   |         |
| <b>Crustacés, mollusques et coquillages</b>                      | 2   | 80    | 40 000  |

|             |   |            |           |           |
|-------------|---|------------|-----------|-----------|
|             | <b>Couvertures</b>                                | 2          | 59        | 29 500    |
|             | <b>Coton</b>                                      |            | 28        |           |
|             | <b>Tourteaux et drèches</b>                       |            | 14        |           |
|             | <b>Huile de pétrole et lubrifiants</b>            |            | 3         |           |
|             |   | total      | 369 045   | 6 353 377 |
|             |   | autres     | 229 081   | 293 945   |
|             |   | total pays | 598 126   | 6 647 322 |
| <b>INDE</b> | <b>Acide phosphorique</b>                         | 736 166    | 2 437 063 | 3 310     |
|             | <b>Engrais naturels et chimiques</b>              | 128 279    | 242 125   | 1 887     |
|             | <b>Phosphates</b>                                 | 137 973    | 52 515    | 381       |
|             | <b>Déchets et débris de cuivre, alliés ou non</b> | 811        | 11 791    | 14 539    |
|             | <b>Cuir et peaux.</b>                             | 168        | 8 889     | 52 911    |
|             | <b>Agar-agar</b>                                  | 14         | 2 514     | 179 571   |
|             | <b>Minerai de plomb</b>                           | 138        | 1 794     | 13 000    |
|             | <b>Plantes et parties de plantes</b>              | 12         | 813       | 67 750    |
|             | <b>Fils de coton</b>                              | 18         | 601       | 33 389    |
|             | <b>Pièces détachées pour voitures de tourisme</b> | 1          | 212       | 212 000   |
|             | <b>Articles confectionnés en tissu</b>            |            | 160       |           |
|             | <b>Corail</b>                                     |            | 144       |           |
|             | <b>Quincaillerie de ménage</b>                    | 1          | 20        | 20 000    |
|             | <b>Articles de bonneterie</b>                     |            | 12        |           |

|               |   |            |           |           |
|---------------|---|------------|-----------|-----------|
|               | <b>Chaussures</b>                               |            | 9         |           |
|               | <b>Maroquinerie, sacs et articles de voyage</b> |            | 5         |           |
|               | <b>Fils et câbles pour l'électricité</b>        |            | 3         |           |
|               | <b>Parfumeries</b>                              |            | 2         |           |
|               |   | total      | 1 003 581 | 2 758 684 |
|               |   | autres     | 278       | 3 185     |
|               |   | total pays | 1 003 859 | 2 761 869 |
| <b>ITALIE</b> | <b>Vêtements confectionnés</b>                  |            | 3 773     | 695 363   |
|               | <b>Fils et câbles pour l'électricité</b>        |            | 2 872     | 463 027   |
|               | <b>Crustacés, mollusques et coquillages</b>     |            | 12 834    | 442 213   |
|               | <b>Engrais naturels et chimiques</b>            |            | 218 230   | 366 997   |
|               | <b>Poissons en conserve</b>                     |            | 9 652     | 299 863   |
|               | <b>Chaussures</b>                               |            | 1 100     | 245 362   |
|               | <b>Poissons frais, sales, séchés ou fumés</b>   |            | 2 671     | 172 812   |
|               | <b>Acide phosphorique</b>                       |            | 53 390    | 146 153   |
|               | <b>Cuir et peaux.</b>                           |            | 1 218     | 105 629   |
|               | <b>Articles de bonneterie</b>                   |            | 486       | 93 446    |
|               | <b>Pâte à papier</b>                            |            | 19 295    | 87 451    |
|               | <b>Bois</b>                                     |            | 4 887     | 70 269    |
|               | <b>Légumes frais, congelés ou en saumure</b>    |            | 2 417     | 65 357    |
|               | <b>Conserves de légumes</b>                     |            | 3 664     | 58 297    |
|               | <b>Minerai de zinc</b>                          |            | 17 130    | 41 017    |

|   |                |               |                |
|---|----------------|---------------|----------------|
| <b>Phosphates</b>                                 | <b>101 410</b> | <b>40 491</b> | <b>399</b>     |
| <b>Minerai de plomb</b>                           | <b>10 742</b>  | <b>28 213</b> | <b>2 626</b>   |
| <b>Déchets et débris de cuivre, alliés ou non</b> | <b>1 821</b>   | <b>21 566</b> | <b>11 843</b>  |
| <b>Agar-agar</b>                                  | <b>118</b>     | <b>17 211</b> | <b>145 856</b> |
| <b>Pièces détachées pour voitures de tourisme</b> | <b>333</b>     | <b>16 811</b> | <b>50 483</b>  |
| <b>Liège ouvré et aggloméré</b>                   | <b>215</b>     | <b>13 847</b> | <b>64 405</b>  |
| <b>Plomb brut</b>                                 | <b>2 005</b>   | <b>11 788</b> | <b>5 879</b>   |
| <b>Minerai de manganèse</b>                       | <b>6 480</b>   | <b>10 651</b> | <b>1 644</b>   |
| <b>Plantes et parties de plantes</b>              | <b>637</b>     | <b>9 243</b>  | <b>14 510</b>  |
| <b>Vêtements en cuir</b>                          | <b>18</b>      | <b>8 680</b>  | <b>482 222</b> |
| <b>Fils de coton</b>                              | <b>125</b>     | <b>8 334</b>  | <b>66 672</b>  |
| <b>Légumes à cosse secs</b>                       | <b>660</b>     | <b>6 883</b>  | <b>10 429</b>  |
| <b>Fruits frais, congelés ou en saumure</b>       | <b>782</b>     | <b>6 519</b>  | <b>8 336</b>   |
| <b>Corail</b>                                     | <b>7</b>       | <b>6 312</b>  | <b>901 714</b> |
| <b>Quincaillerie de ménage</b>                    | <b>229</b>     | <b>6 025</b>  | <b>26 310</b>  |
| <b>Fluorine spath fluor</b>                       | <b>4 345</b>   | <b>5 787</b>  | <b>1 332</b>   |
| <b>Bandages et pneumatiques</b>                   | <b>120</b>     | <b>3 845</b>  | <b>32 042</b>  |
| <b>Tissus de coton</b>                            | <b>17</b>      | <b>3 816</b>  | <b>224 471</b> |
| <b>Articles de sanitaire</b>                      | <b>398</b>     | <b>3 504</b>  | <b>8 804</b>   |
| <b>Sulfate de baryum</b>                          | <b>8 362</b>   | <b>3 440</b>  | <b>411</b>     |
| <b>Fruits secs divers</b>                         | <b>132</b>     | <b>3 157</b>  | <b>23 917</b>  |

|  |              |              |                |
|--|--------------|--------------|----------------|
| <b>Maroquinerie, sacs et articles de voyage</b>                  | <b>28</b>    | <b>3 121</b> | <b>111 464</b> |
| <b>Légumes et plantes potagers desséchés</b>                     | <b>128</b>   | <b>2 487</b> | <b>19 430</b>  |
| <b>Coton</b>   | <b>260</b>   | <b>2 127</b> | <b>8 181</b>   |
| <b>Tapis</b>   | <b>11</b>    | <b>1 806</b> | <b>164 182</b> |
| <b>Ferraille, déchets, débris de fonte, fer et acier</b>         | <b>1 997</b> | <b>1 704</b> | <b>853</b>     |
| <b>Liège brut, élaboré et mi-ouvré</b>                           | <b>198</b>   | <b>1 478</b> | <b>7 465</b>   |
| <b>Articles confectionnés en tissu</b>                           | <b>13</b>    | <b>1 458</b> | <b>112 154</b> |
| <b>Tissus de fibres synthétiques et artificielles</b>            | <b>2</b>     | <b>1 355</b> | <b>677 500</b> |
| <b>Fils de fibres synthétiques et artificielles pour tissage</b> | <b>8</b>     | <b>688</b>   | <b>86 000</b>  |
| <b>Conserves de fruits et confitures</b>                         | <b>45</b>    | <b>675</b>   | <b>15 000</b>  |
| <b>Fleurs et boutons de fleurs</b>                               | <b>16</b>    | <b>668</b>   | <b>41 750</b>  |
| <b>Crin végétal</b>  | <b>148</b>   | <b>436</b>   | <b>2 946</b>   |
| <b>Velours</b>   | <b>3</b>     | <b>428</b>   | <b>142 667</b> |
| <b>Epices</b>  | <b>36</b>    | <b>353</b>   | <b>9 806</b>   |
| <b>Huiles volatiles et essences</b>                              | <b>27</b>    | <b>288</b>   | <b>10 667</b>  |
| <b>Peaux brutes</b>  | <b>9</b>     | <b>223</b>   | <b>24 778</b>  |
| <b>Médicaments</b>   |              | <b>173</b>   |                |
| <b>Tomates fraîches</b>  | <b>55</b>    | <b>145</b>   | <b>2 636</b>   |
| <b>Agrumes</b>   | <b>26</b>    | <b>128</b>   | <b>4 923</b>   |
| <b>Composants électroniques (transistors)</b>                    |              | <b>74</b>    |                |
| <b>Linge de maison</b>   |              | <b>46</b>    |                |
| <b>Parfumeries</b>   | <b>2</b>     | <b>20</b>    | <b>10 000</b>  |

|              |   |                   |                  |                  |
|--------------|---|-------------------|------------------|------------------|
|              | <b>Couvertures</b>                            | <b>1</b>          | <b>18</b>        | <b>18 000</b>    |
|              | <b>Laine et poils</b>                         |                   | <b>1</b>         |                  |
|              |   | <b>total</b>      | <b>495 588</b>   | <b>3 609 279</b> |
|              |   | <b>autres</b>     | <b>588 270</b>   | <b>1 010 126</b> |
|              |   | <b>total pays</b> | <b>1 083 858</b> | <b>4 619 405</b> |
| <b>JAPON</b> | <b>Crustacés, mollusques et coquillages</b>   | <b>45 145</b>     | <b>1 870 965</b> | <b>41 443</b>    |
|              | <b>Poissons frais, sales, séchés ou fumés</b> | <b>2 383</b>      | <b>228 625</b>   | <b>95 940</b>    |
|              | <b>Phosphates</b>                             | <b>108 527</b>    | <b>52 105</b>    | <b>480</b>       |
|              | <b>Agar-agar</b>                              | <b>182</b>        | <b>29 108</b>    | <b>159 934</b>   |
|              | <b>Farine et poudre de poisson</b>            | <b>5 117</b>      | <b>27 668</b>    | <b>5 407</b>     |
|              | <b>Légumes et plantes potagers desséchés</b>  | <b>395</b>        | <b>25 328</b>    | <b>64 122</b>    |
|              | <b>Conserves de légumes</b>                   | <b>497</b>        | <b>23 096</b>    | <b>46 471</b>    |
|              | <b>Légumes frais, congelés ou en saumure</b>  | <b>102</b>        | <b>12 564</b>    | <b>123 176</b>   |
|              | <b>Epices</b>                                 | <b>1 415</b>      | <b>12 349</b>    | <b>8 727</b>     |
|              | <b>Algues</b>                                 | <b>573</b>        | <b>8 806</b>     | <b>15 368</b>    |
|              | <b>Poissons en conserve</b>                   | <b>146</b>        | <b>7 267</b>     | <b>49 774</b>    |
|              | <b>Engrais naturels et chimiques</b>          | <b>3 500</b>      | <b>6 175</b>     | <b>1 764</b>     |
|              | <b>Plantes et parties de plantes</b>          | <b>103</b>        | <b>1 977</b>     | <b>19 194</b>    |
|              | <b>Vêtements confectionnés</b>                | <b>4</b>          | <b>1 104</b>     | <b>276 000</b>   |
|              | <b>Cuir et peaux.</b>                         | <b>2</b>          | <b>925</b>       | <b>462 500</b>   |
|              | <b>Articles de bonneterie</b>                 | <b>2</b>          | <b>894</b>       | <b>447 000</b>   |

|              |   |                   |                |                  |
|--------------|---|-------------------|----------------|------------------|
|              | <b>Vin, liqueurs, mousseux, vermouths etc.</b>        | <b>31</b>         | <b>692</b>     | <b>22 323</b>    |
|              | <b>Coton</b>  | <b>10</b>         | <b>279</b>     | <b>27 900</b>    |
|              | <b>Articles confectionnés en tissu</b>                | <b>1</b>          | <b>217</b>     | <b>217 000</b>   |
|              | <b>Quincaillerie de ménage</b>                        | <b>6</b>          | <b>214</b>     | <b>35 667</b>    |
|              | <b>Chaussures</b>                                     |                   | <b>194</b>     |                  |
|              | <b>Maroquinerie, sacs et articles de voyage</b>       | <b>3</b>          | <b>156</b>     | <b>52 000</b>    |
|              | <b>Graines, spores et fruits à ensemercer</b>         |                   | <b>146</b>     |                  |
|              | <b>Tissus de fibres synthétiques et artificielles</b> | <b>1</b>          | <b>143</b>     | <b>143 000</b>   |
|              | <b>Tapis</b>  |                   | <b>110</b>     |                  |
|              | <b>Velours</b>  |                   | <b>74</b>      |                  |
|              | <b>Linge de maison</b>                                |                   | <b>27</b>      |                  |
|              | <b>Vêtements en cuir</b>                              |                   | <b>13</b>      |                  |
|              | <b>Bandages et pneumatiques</b>                       |                   | <b>10</b>      |                  |
|              | <b>Pièces détachées pour voitures de tourisme</b>     |                   | <b>8</b>       |                  |
|              | <b>Minerai de fer</b>                                 |                   | <b>6</b>       |                  |
|              | <b>Bois</b>   |                   | <b>4</b>       |                  |
|              | <b>Couvertures</b>                                    |                   | <b>1</b>       |                  |
|              | <b>Huile de pétrole et lubrifiants</b>                |                   |                |                  |
|              |   | <b>total</b>      | <b>168 145</b> | <b>2 311 250</b> |
|              |   | <b>autres</b>     | <b>4 889</b>   | <b>84 585</b>    |
|              |   | <b>total pays</b> | <b>173 034</b> | <b>2 395 835</b> |
| <b>LIBYE</b> | <b>Conserves de légumes</b>                           | <b>2 836</b>      | <b>34 529</b>  | <b>12 175</b>    |

|  |       |        |         |
|--|-------|--------|---------|
| <b>Couvertures</b>   | 697   | 32 090 | 46 040  |
| <b>Médicaments</b>   | 603   | 29 432 | 48 809  |
| <b>Engrais naturels et chimiques</b>                             | 6 100 | 12 505 | 2 050   |
| <b>Tissus de fibres synthétiques et artificielles</b>            | 65    | 11 557 | 177 800 |
| <b>Légumes à cosse secs</b>                                      | 1 081 | 10 869 | 10 055  |
| <b>Chaussures</b>  | 23    | 4 450  | 193 478 |
| <b>Parfumeries</b>   | 57    | 3 630  | 63 684  |
| <b>Fruits frais, congelés ou en saumure</b>                      | 337   | 2 807  | 8 329   |
| <b>Articles de sanitaire</b>                                     | 180   | 2 698  | 14 989  |
| <b>Pièces détachées pour voitures de tourisme</b>                | 65    | 1 885  | 29 000  |
| <b>Tapis</b>   | 89    | 1 821  | 20 461  |
| <b>Tissus de coton</b>   | 20    | 1 813  | 90 650  |
| <b>Velours</b>   | 14    | 1 778  | 127 000 |
| <b>Vêtements confectionnés</b>                                   | 9     | 1 502  | 166 889 |
| <b>Linge de maison</b>   | 10    | 1 328  | 132 800 |
| <b>Fils et câbles pour l'électricité</b>                         | 19    | 1 205  | 63 421  |
| <b>Bois</b>  | 55    | 1 177  | 21 400  |
| <b>Fils de coton</b>   | 20    | 910    | 45 500  |
| <b>Fils de fibres synthétiques et artificielles pour tissage</b> | 1     | 627    | 627 000 |
| <b>Plantes et parties de plantes</b>                             | 81    | 431    | 5 321   |
| <b>Maroquinerie, sacs et articles de voyage</b>                  | 2     | 414    | 207 000 |

|   |    |     |        |
|---|----|-----|--------|
| <b>Jus de fruits et de légumes</b>            | 39 | 373 | 9 564  |
| <b>Légumes frais, congelés ou en saumure</b>  | 26 | 276 | 10 615 |
| <b>Bandages et pneumatiques</b>               | 5  | 185 | 37 000 |
| <b>Cuir et peaux.</b>                         |    | 158 |        |
| <b>Articles de bonneterie</b>                 |    | 82  |        |
| <b>Quincaillerie de ménage</b>                |    | 78  |        |
| <b>Epices</b>                                 | 18 | 50  | 2 778  |
| <b>Poissons frais, sales, séchés ou fumés</b> | 1  | 47  | 47 000 |
| <b>Articles confectionnés en tissu</b>        |    | 27  |        |
| <b>Vêtements en cuir</b>                      |    | 22  |        |
| <b>Coton</b>                                  |    | 3   |        |
| <b>Conserves de fruits et confitures</b>      |    |     |        |

|            |         |         |        |
|------------|---------|---------|--------|
| total      | 12 453  | 160 762 | 12 909 |
| autres     | 137 920 | 499 119 | 3 619  |
| total pays | 150 373 | 659 881 | 4 388  |

|  |        |        |         |
|--|--------|--------|---------|
| <b>MAURITANIE Ciment</b>                 | 48 100 | 18 485 | 384     |
| <b>Fils et câbles pour l'électricité</b> | 283    | 10 012 | 35 378  |
| <b>Tôles</b>                             | 1 840  | 8 504  | 4 622   |
| <b>Médicaments</b>                       | 26     | 7 906  | 304 077 |
| <b>Velours</b>                           | 104    | 6 911  | 66 452  |
| <b>Quincaillerie de ménage</b>           | 130    | 6 674  | 51 338  |
| <b>Poissons en conserve</b>              | 294    | 4 713  | 16 031  |

|  |              |              |                |
|--|--------------|--------------|----------------|
| <b>Vêtements confectionnés</b>                                   | <b>52</b>    | <b>4 575</b> | <b>87 981</b>  |
| <b>Engrais naturels et chimiques</b>                             | <b>1 811</b> | <b>3 326</b> | <b>1 837</b>   |
| <b>Parfumeries</b>   | <b>202</b>   | <b>3 295</b> | <b>16 312</b>  |
| <b>Tissus de fibres synthétiques et artificielles</b>            | <b>36</b>    | <b>2 716</b> | <b>75 444</b>  |
| <b>Plantes et parties de plantes</b>                             | <b>222</b>   | <b>2 072</b> | <b>9 333</b>   |
| <b>Chaussures</b>  | <b>10</b>    | <b>1 148</b> | <b>114 800</b> |
| <b>Pièces détachées pour voitures de tourisme</b>                | <b>11</b>    | <b>965</b>   | <b>87 727</b>  |
| <b>Bandages et pneumatiques</b>                                  | <b>11</b>    | <b>327</b>   | <b>29 727</b>  |
| <b>Articles de bonneterie</b>                                    | <b>7</b>     | <b>271</b>   | <b>38 714</b>  |
| <b>Fils de fibres synthétiques et artificielles pour tissage</b> | <b>9</b>     | <b>247</b>   | <b>27 444</b>  |
| <b>Conserves de légumes</b>                                      | <b>9</b>     | <b>190</b>   | <b>21 111</b>  |
| <b>Agrumes</b>   | <b>41</b>    | <b>153</b>   | <b>3 732</b>   |
| <b>Huile de pétrole et lubrifiants</b>                           | <b>14</b>    | <b>142</b>   | <b>10 143</b>  |
| <b>Tomates fraîches</b>  | <b>39</b>    | <b>93</b>    | <b>2 385</b>   |
| <b>Linge de maison</b>   | <b>1</b>     | <b>37</b>    | <b>37 000</b>  |
| <b>Légumes frais, congelés ou en saumure</b>                     | <b>9</b>     | <b>34</b>    | <b>3 778</b>   |
| <b>Maroquinerie, sacs et articles de voyage</b>                  |              | <b>28</b>    |                |
| <b>Fruits frais, congelés ou en saumure</b>                      |              | <b>12</b>    |                |
| <b>Graines, spores et fruits à ensemercer</b>                    |              | <b>7</b>     |                |
| <b>Huiles volatiles et essences</b>                              |              | <b>4</b>     |                |

|                 |   |            |           |         |         |
|-----------------|---|------------|-----------|---------|---------|
|                 |   | total      | 53 266    | 82 989  | 1 558   |
|                 |   | autres     | 37 058    | 112 941 | 3 048   |
|                 |   | total pays | 90 324    | 195 930 | 2 169   |
| <b>MEXIQUE</b>  | <b>Phosphates</b>                               |            | 1 286 383 | 452 435 | 352     |
|                 | <b>Engrais naturels et chimiques</b>            |            | 14 176    | 31 135  | 2 196   |
|                 | <b>Vêtements confectionnés</b>                  |            |           | 194     |         |
|                 | <b>Articles de bonneterie</b>                   |            |           | 175     |         |
|                 | <b>Poissons en conserve</b>                     |            | 2         | 136     | 68 000  |
|                 | <b>Plantes et parties de plantes</b>            |            | 8         | 129     | 16 125  |
|                 | <b>Tapis</b>                                    |            |           | 56      |         |
|                 | <b>Quincaillerie de ménage</b>                  |            |           | 21      |         |
|                 | <b>Maroquinerie, sacs et articles de voyage</b> |            |           | 8       |         |
|                 | <b>Linge de maison</b>                          |            |           | 6       |         |
|                 | <b>Vin, liqueurs, mousseux, vermouths etc.</b>  |            |           | 1       |         |
|                 |   | total      | 1 300 569 | 484 299 | 372     |
|                 |   | autres     | 24        | 2 422   | 100 917 |
|                 |   | total pays | 1 300 593 | 486 721 | 374     |
| <b>PAYS-BAS</b> | <b>Vêtements confectionnés</b>                  |            | 1 260     | 296 687 | 235 466 |
|                 | <b>Acide phosphorique</b>                       |            | 98 036    | 283 878 | 2 896   |
|                 | <b>Bois</b>                                     |            | 17 670    | 225 721 | 12 774  |
|                 | <b>Agrumes</b>                                  |            | 39 742    | 185 920 | 4 678   |
|                 | <b>Poissons en conserve</b>                     |            | 4 550     | 118 568 | 26 059  |
|                 | <b>Crustacés, mollusques et coquillages</b>     |            | 1 820     | 67 383  | 37 024  |

|  |              |               |                  |
|--|--------------|---------------|------------------|
| <b>Tapis</b>   | <b>539</b>   | <b>34 832</b> | <b>64 623</b>    |
| <b>Articles de bonneterie</b>                            | <b>150</b>   | <b>33 085</b> | <b>220 567</b>   |
| <b>Légumes frais, congelés ou en saumure</b>             | <b>1 195</b> | <b>15 541</b> | <b>13 005</b>    |
| <b>Conserves de légumes</b>                              | <b>1 424</b> | <b>15 240</b> | <b>10 702</b>    |
| <b>Poissons frais, sales, séchés ou fumés</b>            | <b>353</b>   | <b>12 438</b> | <b>35 235</b>    |
| <b>Plantes et parties de plantes</b>                     | <b>494</b>   | <b>8 134</b>  | <b>16 466</b>    |
| <b>Engrais naturels et chimiques</b>                     | <b>4 188</b> | <b>7 964</b>  | <b>1 902</b>     |
| <b>Graines, spores et fruits à ensemercer</b>            | <b>1</b>     | <b>7 190</b>  | <b>7 190 000</b> |
| <b>Déchets et débris de cuivre, alliés ou non</b>        | <b>524</b>   | <b>6 075</b>  | <b>11 594</b>    |
| <b>Chaussures</b>  | <b>26</b>    | <b>5 544</b>  | <b>213 231</b>   |
| <b>Plomb brut</b>  | <b>1 001</b> | <b>5 337</b>  | <b>5 332</b>     |
| <b>Pommes de terre sauf de semence</b>                   | <b>1 402</b> | <b>3 732</b>  | <b>2 662</b>     |
| <b>Conserves de fruits et confitures</b>                 | <b>417</b>   | <b>3 448</b>  | <b>8 269</b>     |
| <b>Agar-agar</b>   | <b>19</b>    | <b>3 136</b>  | <b>165 053</b>   |
| <b>Pièces détachées pour voitures de tourisme</b>        | <b>42</b>    | <b>2 822</b>  | <b>67 190</b>    |
| <b>Epices</b>  | <b>360</b>   | <b>2 780</b>  | <b>7 722</b>     |
| <b>Fruits frais, congelés ou en saumure</b>              | <b>278</b>   | <b>2 358</b>  | <b>8 482</b>     |
| <b>Fruits secs divers</b>                                | <b>91</b>    | <b>2 283</b>  | <b>25 088</b>    |
| <b>Maroquinerie, sacs et articles de voyage</b>          | <b>11</b>    | <b>2 134</b>  | <b>194 000</b>   |
| <b>Ferraille, déchets, débris de fonte, fer et acier</b> | <b>1 739</b> | <b>2 092</b>  | <b>1 203</b>     |
| <b>Tissus de fibres synthétiques et artificielles</b>    | <b>16</b>    | <b>1 684</b>  | <b>105 250</b>   |



|  |               |                |                |
|--|---------------|----------------|----------------|
| <b>PORTUGAL Poissons frais, sales, séchés ou fumés</b>           | <b>6 677</b>  | <b>118 129</b> | <b>17 692</b>  |
| <b>Vêtements confectionnés</b>                                   | <b>451</b>    | <b>98 195</b>  | <b>217 727</b> |
| <b>Liège brut, élaboré et mi-ouvré</b>                           | <b>6 780</b>  | <b>81 459</b>  | <b>12 015</b>  |
| <b>Fils et câbles pour l'électricité</b>                         | <b>487</b>    | <b>73 555</b>  | <b>151 037</b> |
| <b>Liège ouvré et aggloméré</b>                                  | <b>273</b>    | <b>24 854</b>  | <b>91 040</b>  |
| <b>Engrais naturels et chimiques</b>                             | <b>14 455</b> | <b>24 694</b>  | <b>1 708</b>   |
| <b>Acide phosphorique</b>  | <b>4 149</b>  | <b>13 643</b>  | <b>3 288</b>   |
| <b>Articles de bonneterie</b>                                    | <b>59</b>     | <b>11 498</b>  | <b>194 881</b> |
| <b>Agrumes</b>   | <b>1 960</b>  | <b>6 734</b>   | <b>3 436</b>   |
| <b>Plomb brut</b>  | <b>996</b>    | <b>6 456</b>   | <b>6 482</b>   |
| <b>Crustacés, mollusques et coquillages</b>                      | <b>295</b>    | <b>5 220</b>   | <b>17 695</b>  |
| <b>Algues</b>  | <b>401</b>    | <b>4 487</b>   | <b>11 190</b>  |
| <b>Pommes de terre sauf de semence</b>                           | <b>1 226</b>  | <b>3 732</b>   | <b>3 044</b>   |
| <b>Ciment</b>  | <b>7 000</b>  | <b>1 926</b>   | <b>275</b>     |
| <b>Fruits frais, congelés ou en saumure</b>                      | <b>723</b>    | <b>1 888</b>   | <b>2 611</b>   |
| <b>Tissus de coton</b>   | <b>7</b>      | <b>1 871</b>   | <b>267 286</b> |
| <b>Fils de coton</b>   | <b>36</b>     | <b>1 528</b>   | <b>42 444</b>  |
| <b>Fils de fibres synthétiques et artificielles pour tissage</b> | <b>45</b>     | <b>1 390</b>   | <b>30 889</b>  |
| <b>Légumes frais, congelés ou en saumure</b>                     | <b>630</b>    | <b>1 263</b>   | <b>2 005</b>   |
| <b>Quincaillerie de ménage</b>                                   | <b>55</b>     | <b>774</b>     | <b>14 073</b>  |
| <b>Maroquinerie, sacs et articles de voyage</b>                  | <b>5</b>      | <b>512</b>     | <b>102 400</b> |

|   |            |            |                |
|---|------------|------------|----------------|
| <b>Coton</b>  | <b>20</b>  | <b>496</b> | <b>24 800</b>  |
| <b>Vêtements en cuir</b>                              | <b>2</b>   | <b>489</b> | <b>244 500</b> |
| <b>Légumes à cosse secs</b>                           | <b>56</b>  | <b>484</b> | <b>8 643</b>   |
| <b>Tissus de fibres synthétiques et artificielles</b> | <b>2</b>   | <b>439</b> | <b>219 500</b> |
| <b>Poissons en conserve</b>                           | <b>17</b>  | <b>402</b> | <b>23 647</b>  |
| <b>Sulfate de baryum</b>                              | <b>530</b> | <b>358</b> | <b>675</b>     |
| <b>Plantes et parties de plantes</b>                  | <b>136</b> | <b>352</b> | <b>2 588</b>   |
| <b>Tomates fraîches</b>                               | <b>155</b> | <b>248</b> | <b>1 600</b>   |
| <b>Conserves de légumes</b>                           | <b>6</b>   | <b>229</b> | <b>38 167</b>  |
| <b>Légumes et plantes potagers desséchés</b>          | <b>10</b>  | <b>178</b> | <b>17 800</b>  |
| <b>Tapis</b>  |            | <b>128</b> |                |
| <b>Chaussures</b>                                     | <b>1</b>   | <b>102</b> | <b>102 000</b> |
| <b>Diodes</b>   |            | <b>39</b>  |                |
| <b>Fleurs et boutons de fleurs</b>                    |            | <b>34</b>  |                |
| <b>Epices</b>   | <b>1</b>   | <b>28</b>  | <b>28 000</b>  |
| <b>Articles confectionnés en tissu</b>                |            | <b>8</b>   |                |
| <b>Cuir et peaux.</b>                                 |            | <b>6</b>   |                |
| <b>Linge de maison</b>                                |            | <b>5</b>   |                |
| <b>Velours</b>  |            | <b>4</b>   |                |
| <b>Couvertures</b>                                    |            | <b>3</b>   |                |
| <b>Tôles</b>  | <b>2</b>   | <b>1</b>   | <b>500</b>     |
| <b>Conserves de fruits et confitures</b>              |            |            |                |

|               |   |         |         |         |
|---------------|---|---------|---------|---------|
|               | total   | 47 649  | 487 876 | 10 239  |
|               | autres  | 58 410  | 47 537  | 814     |
|               | total pays  | 106 059 | 535 413 | 5 048   |
| <b>RUSSIE</b> | <b>Agrumes</b>  | 113 796 | 489 293 | 4 300   |
|               | <b>Farine et poudre de poisson</b>                    | 9 120   | 50 715  | 5 561   |
|               | <b>Tomates fraîches</b>                               | 6 017   | 27 185  | 4 518   |
|               | <b>Minerai de zinc</b>                                | 2 206   | 5 950   | 2 697   |
|               | <b>Pommes de terre sauf de semence</b>                | 1 191   | 3 573   | 3 000   |
|               | <b>Poissons frais, sales, séchés ou fumés</b>         | 14      | 1 847   | 131 929 |
|               | <b>Articles de sanitaire</b>                          | 1       | 312     | 312 000 |
|               | <b>Conserves de légumes</b>                           | 29      | 275     | 9 483   |
|               | <b>Agar-agar</b>                                      | 2       | 254     | 127 000 |
|               | <b>Légumes frais, congelés ou en saumure</b>          | 44      | 184     | 4 182   |
|               | <b>Parfumeries</b>                                    | 7       | 106     | 15 143  |
|               | <b>Plantes et parties de plantes</b>                  | 1       | 79      | 79 000  |
|               | <b>Tissus de fibres synthétiques et artificielles</b> | 1       | 69      | 69 000  |
|               | <b>Quincaillerie de ménage</b>                        |         | 41      |         |
|               | <b>Tapis</b>  |         | 40      |         |
|               | <b>Liège ouvré et aggloméré</b>                       |         | 33      |         |
|               | <b>Maroquinerie, sacs et articles de voyage</b>       |         | 11      |         |
|               | <b>Ciment</b>   |         | 6       |         |

|                |   |            |         |         |
|----------------|---|------------|---------|---------|
|                | <b>Linge de maison</b>                            |            |         | 2       |
|                | <b>Fils et câbles pour l'électricité</b>          | 1          |         |         |
|                |   |            |         |         |
|                |   | total      | 132 430 | 579 975 |
|                |   | autres     | 315     | 28 637  |
|                |   | total pays | 132 745 | 608 612 |
|                |   |            |         | 4 379   |
|                |   |            |         | 90 911  |
|                |   |            |         | 4 585   |
| <b>TUNISIE</b> | <b>Huile de pétrole et lubrifiants</b>            | 38 458     | 139 445 | 3 626   |
|                | <b>Cuir et peaux.</b>                             | 666        | 40 910  | 61 426  |
|                | <b>Tôles</b>                                      | 7 659      | 40 031  | 5 227   |
|                | <b>Pâte à papier</b>                              | 8 901      | 37 810  | 4 248   |
|                | <b>Fluorine spath fluor</b>                       | 18 300     | 27 163  | 1 484   |
|                | <b>Plomb brut</b>                                 | 3 862      | 25 198  | 6 525   |
|                | <b>Médicaments</b>                                | 25         | 12 792  | 511 680 |
|                | <b>Légumes à cosse secs</b>                       | 903        | 9 465   | 10 482  |
|                | <b>Pièces détachées pour voitures de tourisme</b> | 110        | 8 161   | 74 191  |
|                | <b>Bandages et pneumatiques</b>                   | 255        | 6 001   | 23 533  |
|                | <b>Fils et câbles pour l'électricité</b>          | 84         | 5 913   | 70 393  |
|                | <b>Tissus de coton</b>                            | 124        | 5 637   | 45 460  |
|                | <b>Sulfate de baryum</b>                          | 11 002     | 4 199   | 382     |
|                | <b>Articles de sanitaire</b>                      | 304        | 3 783   | 12 444  |
|                | <b>Epices</b>                                     | 759        | 3 347   | 4 410   |
|                | <b>Jus de fruits et de légumes</b>                | 435        | 2 919   | 6 710   |
|                | <b>Parfumeries</b>                                | 43         | 2 532   | 58 884  |

|  |            |              |                |
|--|------------|--------------|----------------|
| <b>Poissons frais, sales, séchés ou fumés</b>                    | <b>208</b> | <b>2 453</b> | <b>11 793</b>  |
| <b>Fils de coton</b>   | <b>57</b>  | <b>2 158</b> | <b>37 860</b>  |
| <b>Conserves de légumes</b>                                      | <b>151</b> | <b>1 991</b> | <b>13 185</b>  |
| <b>Tissus de fibres synthétiques et artificielles</b>            | <b>18</b>  | <b>1 578</b> | <b>87 667</b>  |
| <b>Plantes et parties de plantes</b>                             | <b>106</b> | <b>1 393</b> | <b>13 142</b>  |
| <b>Fruits secs divers</b>  | <b>40</b>  | <b>1 181</b> | <b>29 525</b>  |
| <b>Conserves de fruits et confitures</b>                         | <b>76</b>  | <b>1 015</b> | <b>13 355</b>  |
| <b>Fruits frais, congelés ou en saumure</b>                      | <b>62</b>  | <b>814</b>   | <b>13 129</b>  |
| <b>Bois</b>  | <b>44</b>  | <b>654</b>   | <b>14 864</b>  |
| <b>Fils de fibres synthétiques et artificielles pour tissage</b> | <b>30</b>  | <b>537</b>   | <b>17 900</b>  |
| <b>Crustacés, mollusques et coquillages</b>                      | <b>9</b>   | <b>450</b>   | <b>50 000</b>  |
| <b>Articles de bonneterie</b>                                    |            | <b>335</b>   |                |
| <b>Vêtements confectionnés</b>                                   | <b>2</b>   | <b>333</b>   | <b>166 500</b> |
| <b>Maroquinerie, sacs et articles de voyage</b>                  | <b>2</b>   | <b>270</b>   | <b>135 000</b> |
| <b>Légumes frais, congelés ou en saumure</b>                     | <b>20</b>  | <b>264</b>   | <b>13 200</b>  |
| <b>Chaussures</b>  | <b>3</b>   | <b>256</b>   | <b>85 333</b>  |
| <b>Quincaillerie de ménage</b>                                   | <b>7</b>   | <b>191</b>   | <b>27 286</b>  |
| <b>Algues</b>  | <b>13</b>  | <b>159</b>   | <b>12 231</b>  |
| <b>Huiles volatiles et essences</b>                              |            | <b>103</b>   |                |
| <b>Voitures industrielles</b>                                    | <b>1</b>   | <b>70</b>    | <b>70 000</b>  |
| <b>Légumes et plantes potagers desséchés</b>                     | <b>2</b>   | <b>49</b>    | <b>24 500</b>  |

|                 |   |            |         |         |
|-----------------|---|------------|---------|---------|
|                 | <b>Linge de maison</b>                          |            | 21      |         |
|                 | <b>Tapis</b>                                    |            | 11      |         |
|                 | <b>Vêtements en cuir</b>                        |            | 6       |         |
|                 | <b>Vin, liqueurs, mousseux, vermouths etc.</b>  |            | 3       |         |
|                 | <b>Articles confectionnés en tissu</b>          |            | 1       |         |
|                 |   | total      | 92 741  | 391 602 |
|                 |   | autres     | 34 739  | 204 095 |
|                 |   | total pays | 127 480 | 595 697 |
| <b>U.E.B.L.</b> | <b>Acide phosphorique</b>                       |            | 141 477 | 479 459 |
|                 | <b>Vêtements confectionnés</b>                  |            | 3 046   | 438 621 |
|                 | <b>Phosphates</b>                               |            | 455 359 | 200 227 |
|                 | <b>Articles de bonneterie</b>                   |            | 739     | 93 410  |
|                 | <b>Agrumes</b>                                  |            | 17 880  | 90 515  |
|                 | <b>Poissons en conserve</b>                     |            | 1 912   | 67 152  |
|                 | <b>Engrais naturels et chimiques</b>            |            | 40 153  | 63 575  |
|                 | <b>Conserves de légumes</b>                     |            | 4 004   | 50 041  |
|                 | <b>Fruits frais, congelés ou en saumure</b>     |            | 3 787   | 26 289  |
|                 | <b>Plantes et parties de plantes</b>            |            | 1 626   | 25 416  |
|                 | <b>Minerai de plomb</b>                         |            | 6 000   | 23 539  |
|                 | <b>Fils et câbles pour l'électricité</b>        |            | 685     | 22 166  |
|                 | <b>Maroquinerie, sacs et articles de voyage</b> |            | 164     | 14 897  |
|                 | <b>Légumes frais, congelés ou en saumure</b>    |            | 1 236   | 12 112  |

|  |       |        |         |
|--|-------|--------|---------|
| <b>Crustacés, mollusques et coquillages</b>                      | 241   | 11 589 | 48 087  |
| <b>Pommes de terre sauf de semence</b>                           | 3 372 | 10 480 | 3 108   |
| <b>Conserves de fruits et confitures</b>                         | 1 123 | 8 750  | 7 792   |
| <b>Tissus de fibres synthétiques et artificielles</b>            | 58    | 6 328  | 109 103 |
| <b>Minerai de zinc</b>   | 2 316 | 6 196  | 2 675   |
| <b>Boyaux frais, secs, salés</b>                                 | 107   | 5 683  | 53 112  |
| <b>Fils de fibres synthétiques et artificielles pour tissage</b> | 110   | 5 084  | 46 218  |
| <b>Tapis</b>   | 91    | 4 629  | 50 868  |
| <b>Articles confectionnés en tissu</b>                           | 99    | 4 476  | 45 212  |
| <b>Pièces détachées pour voitures de tourisme</b>                | 89    | 4 097  | 46 034  |
| <b>Farine et poudre de poisson</b>                               | 478   | 3 419  | 7 153   |
| <b>Bois</b>  | 269   | 3 393  | 12 613  |
| <b>Fils de coton</b>   | 41    | 2 807  | 68 463  |
| <b>Médicaments</b>   | 60    | 2 801  | 46 683  |
| <b>Tomates fraîches</b>  | 509   | 2 456  | 4 825   |
| <b>Quincaillerie de ménage</b>                                   | 61    | 2 387  | 39 131  |
| <b>Tissus de coton</b>   | 13    | 2 280  | 175 385 |
| <b>Vin, liqueurs, mousseux, vermouths etc.</b>                   | 70    | 1 386  | 19 800  |
| <b>Bandages et pneumatiques</b>                                  | 69    | 1 059  | 15 348  |
| <b>Coton</b>   | 118   | 997    | 8 449   |
| <b>Epices</b>  | 108   | 974    | 9 019   |

|  |                |                  |                |
|--|----------------|------------------|----------------|
| <b>Vêtements en cuir</b>                                 | <b>1</b>       | <b>966</b>       | <b>966 000</b> |
| <b>Sulfate de baryum</b>                                 | <b>2 881</b>   | <b>951</b>       | <b>330</b>     |
| <b>Tôles</b>   | <b>155</b>     | <b>896</b>       | <b>5 781</b>   |
| <b>Ferraille, déchets, débris de fonte, fer et acier</b> | <b>2 131</b>   | <b>853</b>       | <b>400</b>     |
| <b>Linge de maison</b>                                   | <b>4</b>       | <b>790</b>       | <b>197 500</b> |
| <b>Parfumeries</b>                                       | <b>13</b>      | <b>700</b>       | <b>53 846</b>  |
| <b>Poissons frais, sales, séchés ou fumés</b>            | <b>8</b>       | <b>591</b>       | <b>73 875</b>  |
| <b>Fruits secs divers</b>                                | <b>20</b>      | <b>451</b>       | <b>22 550</b>  |
| <b>Chaussures</b>  | <b>1</b>       | <b>378</b>       | <b>378 000</b> |
| <b>Voitures industrielles</b>                            | <b>4</b>       | <b>215</b>       | <b>53 750</b>  |
| <b>Huile d'olive brute et raffinée</b>                   | <b>8</b>       | <b>201</b>       | <b>25 125</b>  |
| <b>Déchets et débris de cuivre, alliés ou non</b>        | <b>49</b>      | <b>184</b>       | <b>3 755</b>   |
| <b>Agar-agar</b>   | <b>1</b>       | <b>179</b>       | <b>179 000</b> |
| <b>Crin végétal</b>                                      | <b>36</b>      | <b>106</b>       | <b>2 944</b>   |
| <b>Huile de pétrole et lubrifiants</b>                   | <b>6</b>       | <b>86</b>        | <b>14 333</b>  |
| <b>Cuir et peaux.</b>                                    |                | <b>58</b>        |                |
| <b>Couvertures</b>                                       | <b>3</b>       | <b>49</b>        | <b>16 333</b>  |
| <b>Huiles volatiles et essences</b>                      | <b>6</b>       | <b>26</b>        | <b>4 333</b>   |
| <b>Velours</b>   |                | <b>21</b>        |                |
| <b>Légumes à cosse secs</b>                              |                |                  |                |
| <b>total</b>   | <b>692 797</b> | <b>1 706 391</b> | <b>2 463</b>   |

|            |         |           |       |
|------------|---------|-----------|-------|
| autres     | 42 345  | 335 179   | 7 915 |
| total pays | 735 142 | 2 041 570 | 2 777 |

Balance commerciale 2001

Office des changes

### Exportations par produits remarquables (Union Européenne)

|   | 2001      |           | 2002      |           | Evo. % | PU.02  |
|---|-----------|-----------|-----------|-----------|--------|--------|
|   | Poids     | Valeur    | Poids     | Valeur    |        |        |
|   | Tonnes(T) | 1000 DH   | Tonnes(T) | 1000 DH   |        |        |
| <b>ALIMENTATION, BOISSONS ET TABACS</b> |           |           |           |           |        |        |
| Viande fraîche, congelée, etc.          | 82        | 1 702     | 45        | 728       | -57,2  | 16 178 |
| Poissons frais, sales, séchés ou fumés  | 38 859    | 1 180 528 | 43 818    | 1 146 104 | -2,9   | 26 156 |
| Crustacés, mollusques et coquillages    | 91 978    | 4 021 408 | 83 221    | 3 161 428 | -21,4  | 37 988 |
| Légumes frais, congelés ou en saumure   | 58 920    | 521 876   | 75 531    | 669 374   | 28,3   | 8 862  |
| Tomates fraîches                        | 149 144   | 791 610   | 179 427   | 807 513   | 2,0    | 4 501  |
| Pommes de terre sauf de semence         | 53 426    | 180 108   | 44 627    | 145 345   | -19,3  | 3 257  |
| Légumes et plantes potagers desséchés   | 378       | 13 843    | 301       | 10 023    | -27,6  | 33 299 |
| Légumes à cosse secs                    | 661       | 5 884     | 1 117     | 11 583    | 96,9   | 10 370 |
| Agrumes                                 | 261 067   | 1 150 229 | 255 623   | 1 212 332 | 5,4    | 4 743  |
| Fruits secs divers                      | 3 380     | 57 615    | 2 265     | 41 758    | -27,5  | 18 436 |
| Epices                                  | 2 614     | 22 431    | 2 798     | 27 758    | 23,7   | 9 921  |
| Alpiste                                 |           |           | 100       | 651       |        | 6 510  |
| Poissons en conserve                    | 38 062    | 1 152 184 | 56 467    | 1 428 511 | 24,0   | 25 298 |
| Jus de fruits et de légumes             | 10 831    | 103 025   | 8 635     | 73 226    | -28,9  | 8 480  |
| Conserves de légumes                    | 54 551    | 582 618   | 52 232    | 670 102   | 15,0   | 12 829 |

|   |   |           |            |           |            |       |         |
|---|---|-----------|------------|-----------|------------|-------|---------|
| Conserves de fruits et confitures       |   | 18 922    | 137 512    | 17 952    | 164 499    | 19,6  | 9 163   |
| Fruits frais, congelés ou en saumure    |   | 67 433    | 488 682    | 59 624    | 475 376    | -2,7  | 7 973   |
| Vin, liqueurs, mousseux, vermouths etc. |   | 6 283     | 58 436     | 6 349     | 60 460     | 3,5   | 9 523   |
| Tourteaux et drèches                    |   |           |            |           | 14         |       |         |
| Farine et poudre de poisson             |   | 16 901    | 64 309     | 21 170    | 101 068    | 57,2  | 4 774   |
| Autres produits alimentaires            |   | 135 082   | 186 068    | 48 097    | 212 508    | 14,2  | 4 418   |
| Total                                   | ALIMENTATION, BOISSONS ET TABACS                    | 1 008 574 | 10 720 068 | 959 399   | 10 420 361 | -2,8  | 10 861  |
|   | <b>ENERGIE ET LUBRIFIANTS</b>                       |           |            |           |            |       |         |
| Huile de pétrole et lubrifiants         |   | 2         | 30         | 10        | 114        |       | 11 400  |
| Paraffines                              |   |           |            |           |            |       |         |
| Autres produits énergétiques            |   | 1 094 445 | 2 089 541  | 1 144 589 | 1 757 040  | -15,9 | 1 535   |
| Total                                   | ENERGIE ET LUBRIFIANTS                              | 1 094 447 | 2 089 571  | 1 144 599 | 1 757 154  | -15,9 | 1 535   |
|   | <b>PRODUITS BRUTS D'ORIGINE ANIMALE ET VEGETALE</b> |           |            |           |            |       |         |
| Boyaux frais, secs, salés               |   | 1 772     | 83 805     | 2 455     | 98 072     | 17,0  | 39 948  |
| Graisse et huile de poissons            |   | 1 011     | 4 899      | 12 619    | 80 544     |       | 6 383   |
| Graines, spores et fruits à ensemercer  |   | 61        | 7 585      | 25        | 8 723      | 15,0  | 348 920 |
| Plantes et parties de plantes           |   | 8 118     | 117 469    | 7 637     | 119 951    | 2,1   | 15 707  |
| Agar-agar                               |   | 820       | 114 725    | 682       | 106 853    | -6,9  | 156 676 |
| Crin végétal                            |   | 972       | 2 890      | 1 025     | 3 083      | 6,7   | 3 008   |
| Alfa                                    |   |           |            | 77        | 96         |       | 1 247   |
| Huile d'olive brute et raffinée         |   | 244       | 5 168      | 66        | 1 797      | -65,2 | 27 227  |

|  |  |               |                |               |                |              |                |
|--|--|---------------|----------------|---------------|----------------|--------------|----------------|
| <b>Fleurs et boutons de fleurs</b>                         |  | <b>1 822</b>  | <b>65 565</b>  | <b>1 673</b>  | <b>54 736</b>  | <b>-16,5</b> | <b>32 717</b>  |
| <b>Peaux brutes</b>  |  | <b>83</b>     | <b>5 608</b>   | <b>63</b>     | <b>1 527</b>   | <b>-72,8</b> | <b>24 238</b>  |
| <b>Liège brut, élaboré et mi-ouvré</b>                     |  | <b>18 929</b> | <b>234 314</b> | <b>9 912</b>  | <b>111 818</b> | <b>-52,3</b> | <b>11 281</b>  |
| <b>Pâte à papier</b>                                       |  | <b>54 381</b> | <b>338 460</b> | <b>34 783</b> | <b>157 015</b> | <b>-53,6</b> | <b>4 514</b>   |
| <b>Laine et poils</b>                                      |  | <b>21</b>     | <b>452</b>     | <b>1</b>      | <b>10</b>      | <b>-97,8</b> | <b>10 000</b>  |
| <b>Coton</b>   |  | <b>929</b>    | <b>9 956</b>   | <b>1 347</b>  | <b>9 004</b>   | <b>-9,6</b>  | <b>6 684</b>   |
| <b>Corail</b>  |  | <b>7</b>      | <b>4 694</b>   | <b>7</b>      | <b>6 312</b>   | <b>34,5</b>  | <b>901 714</b> |
| <b>Algues</b>  |  | <b>2 628</b>  | <b>26 058</b>  | <b>2 365</b>  | <b>24 122</b>  | <b>-7,4</b>  | <b>10 200</b>  |
| <b>Autres produits bruts d'origine animale et végétale</b> |  | <b>11 007</b> | <b>236 969</b> | <b>15 905</b> | <b>288 176</b> | <b>21,6</b>  | <b>18 119</b>  |

|              |   |                |                  |               |                  |              |               |
|--------------|---|----------------|------------------|---------------|------------------|--------------|---------------|
| <b>Total</b> | <b>PRODUITS BRUTS D'ORIGINE ANIMALE ET VEGETALE</b> | <b>102 805</b> | <b>1 258 617</b> | <b>90 642</b> | <b>1 071 839</b> | <b>-14,8</b> | <b>11 825</b> |
|--------------|---|----------------|------------------|---------------|------------------|--------------|---------------|

**PRODUITS BRUTS D'ORIGINE MINERALE**

|  |  |                  |                  |                  |                  |               |
|--|--|------------------|------------------|------------------|------------------|---------------|
| <b>Phosphates</b>  |  | <b>3 097 450</b> | <b>1 290 078</b> | <b>3 526 714</b> | <b>1 472 075</b> | <b>14,1</b>   |
| <b>Sulfate de baryum</b>                                 |  | <b>62 786</b>    | <b>27 000</b>    | <b>97 851</b>    | <b>44 154</b>    | <b>63,5</b>   |
| <b>Minerai de fer</b>                                    |  | <b>6</b>         | <b>31</b>        |                  |                  | <b>-100,0</b> |
| <b>Minerai de manganèse</b>                              |  | <b>16 799</b>    | <b>36 132</b>    | <b>15 452</b>    | <b>30 840</b>    | <b>-14,6</b>  |
| <b>Minerai de cuivre</b>                                 |  | <b>22 200</b>    | <b>89 506</b>    | <b>20 869</b>    | <b>72 885</b>    | <b>-18,6</b>  |
| <b>Minerai de plomb</b>                                  |  | <b>13 697</b>    | <b>42 408</b>    | <b>20 196</b>    | <b>61 165</b>    | <b>44,2</b>   |
| <b>Minerai de zinc</b>                                   |  | <b>159 234</b>   | <b>434 053</b>   | <b>155 105</b>   | <b>339 738</b>   | <b>-21,7</b>  |
| <b>Minerai d'antimoine</b>                               |  | <b>105</b>       | <b>104</b>       | <b>266</b>       | <b>276</b>       | <b>165,4</b>  |
| <b>Ferraille, déchets, débris de fonte, fer et acier</b> |  | <b>145 743</b>   | <b>148 029</b>   | <b>160 991</b>   | <b>135 097</b>   | <b>-8,7</b>   |
| <b>Déchets et débris de cuivre, alliés ou non</b>        |  | <b>11 024</b>    | <b>144 398</b>   | <b>8 431</b>     | <b>110 665</b>   | <b>-23,4</b>  |



|  |   |               |                   |               |                   |               |                |
|--|---|---------------|-------------------|---------------|-------------------|---------------|----------------|
| <b>Produits finis d'équipement agricole</b>                    |   | <b>65</b>     | <b>7 839</b>      | <b>53</b>     | <b>7 810</b>      | <b>-0,4</b>   |                |
| <b>Total</b>   | <b>PRODUITS FINIS D'EQUIPEMENT AGRICOLE</b>   | <b>65</b>     | <b>7 839</b>      | <b>53</b>     | <b>7 810</b>      | <b>-0,4</b>   |                |
|  | <b>PRODUITS FINIS D'EQUIPEMENT INDUSTRIEL</b> |               |                   |               |                   |               |                |
| <b>Parties et pièces détachées pour voitures industrielles</b> |   | <b>30</b>     | <b>1 663</b>      | <b>9</b>      | <b>199</b>        | <b>-88,0</b>  |                |
| <b>Voitures industrielles</b>                                  |   | <b>668</b>    | <b>28 313</b>     | <b>93</b>     | <b>4 272</b>      | <b>-84,9</b>  |                |
| <b>Bandages et pneumatiques</b>                                |   | <b>6 504</b>  | <b>170 019</b>    | <b>2 213</b>  | <b>71 270</b>     | <b>-58,1</b>  |                |
| <b>Bateaux de mer</b>  |   | <b>5 183</b>  | <b>57 011</b>     |               |                   |               |                |
| <b>Thyristors</b>  |   | <b>247</b>    | <b>159 167</b>    |               |                   |               |                |
| <b>Diodes</b>  |   | <b>387</b>    | <b>307 238</b>    |               | <b>43</b>         | <b>-100,0</b> |                |
| <b>Fils et câbles pour l'électricité</b>                       |   | <b>14 051</b> | <b>2 049 725</b>  | <b>16 476</b> | <b>2 513 372</b>  | <b>22,6</b>   | <b>152 547</b> |
| <b>Sous systèmes électriques</b>                               |   | <b>1 064</b>  | <b>401 131</b>    | <b>1 456</b>  | <b>385 786</b>    | <b>-3,8</b>   | <b>264 963</b> |
| <b>Autres produits finis d'équipement industriel</b>           |   | <b>10 421</b> | <b>1 251 320</b>  | <b>8 703</b>  | <b>818 953</b>    | <b>-34,6</b>  | <b>94 100</b>  |
| <b>Total</b>   | <b>PRODUITS FINIS D'EQUIPEMENT INDUSTRIEL</b> | <b>38 555</b> | <b>4 425 587</b>  | <b>28 950</b> | <b>3 793 895</b>  | <b>-14,3</b>  | <b>131 050</b> |
|  | <b>PRODUITS FINIS DE CONSOMMATION</b>         |               |                   |               |                   |               |                |
| <b>Maroquinerie, sacs et articles de voyage</b>                |   | <b>1 216</b>  | <b>171 819</b>    | <b>1 163</b>  | <b>189 673</b>    | <b>10,4</b>   | <b>163 089</b> |
| <b>Tissus de fibres synthétiques et artificielles</b>          |   | <b>2 265</b>  | <b>177 503</b>    | <b>2 969</b>  | <b>243 461</b>    | <b>37,2</b>   | <b>82 001</b>  |
| <b>Tissus de coton</b>   |   | <b>3 518</b>  | <b>160 487</b>    | <b>4 773</b>  | <b>325 627</b>    | <b>102,9</b>  | <b>68 223</b>  |
| <b>Tapis</b>   |   | <b>2 469</b>  | <b>149 107</b>    | <b>2 419</b>  | <b>158 649</b>    | <b>6,4</b>    | <b>65 585</b>  |
| <b>Articles de bonneterie</b>                                  |   | <b>52 416</b> | <b>8 595 357</b>  | <b>52 631</b> | <b>8 549 822</b>  | <b>-0,5</b>   | <b>162 448</b> |
| <b>Vêtements confectionnés</b>                                 |   | <b>73 629</b> | <b>15 387 431</b> | <b>77 896</b> | <b>16 464 908</b> | <b>7,0</b>    | <b>211 370</b> |
| <b>Couvertures</b>   |   | <b>13</b>     | <b>727</b>        | <b>74</b>     | <b>3 663</b>      |               | <b>49 500</b>  |

|  |                                |           |            |           |            |       |            |
|--|--------------------------------|-----------|------------|-----------|------------|-------|------------|
| Articles confectionnés en tissu            |                                | 298       | 37 137     | 353       | 32 777     | -11,7 | 92 853     |
| Chaussures                                 |                                | 8 283     | 1 064 055  | 9 098     | 1 277 053  | 20,0  | 140 366    |
| Quincaillerie de ménage                    |                                | 2 866     | 84 124     | 2 537     | 78 703     | -6,4  | 31 022     |
| Linge de maison                            |                                | 2 476     | 183 350    | 2 820     | 192 608    | 5,0   | 68 301     |
| Médicaments                                |                                | 286       | 40 670     | 411       | 55 319     | 36,0  | 134 596    |
| Parfumeries                                |                                | 440       | 21 934     | 636       | 19 837     | -9,6  | 31 190     |
| Vêtements en cuir                          |                                | 242       | 132 543    | 289       | 177 978    | 34,3  | 615 841    |
| Articles de sanitaire                      |                                | 18 418    | 188 495    | 18 998    | 199 761    | 6,0   | 10 515     |
| Pièces détachées pour voitures de tourisme |                                | 3 065     | 191 939    | 4 572     | 319 591    | 66,5  | 69 902     |
| Velours                                    |                                | 127       | 9 988      | 205       | 20 591     | 106,2 | 100 444    |
| Autres produits finis de consommation      |                                | 23 435    | 1 024 531  | 25 033    | 1 156 670  | 12,9  | 46 206     |
| Total                                      | PRODUITS FINIS DE CONSOMMATION | 195 462   | 27 621 197 | 206 877   | 29 466 691 | 6,7   | 142 436    |
|  | <b>OR INDUSTRIEL</b>           |           |            |           |            |       |            |
| Or industriel                              |                                |           | 12 022     | 1         | 48 938     |       | 48 938 000 |
| Total                                      | OR INDUSTRIEL                  |           | 12 022     | 1         | 48 938     |       | 48 938 000 |
| Total Union Européenne ***                 |                                | 9 285 744 | 58 868 298 | 9 400 594 | 59 430 583 | 1,0   | 6 322      |

Office des changes

Balance commerciale 2002

## Exportations par produits remarquables (U.M.A)

|   | 2000      |         | 2001      |         | Evo. % | PU/01  |
|---|-----------|---------|-----------|---------|--------|--------|
|   | Poids     | Valeur  | Poids     | Valeur  |        |        |
|   | Tonnes(T) | 1000 DH | Tonnes(T) | 1000 DH |        |        |
| <b>ALIMENTATION, BOISSONS ET TABACS</b> |           |         |           |         |        |        |
| Viande fraîche, congelée, etc.          | 41        | 1 193   |           |         |        |        |
| Poissons frais, sales, séchés ou fumés  | 22        | 407     | 212       | 2 620   |        | 12 358 |
| Crustacés, mollusques et coquillages    | 36        | 480     | 9         | 450     | -6,3   | 50 000 |
| Légumes frais, congelés ou en saumure   | 143       | 1 803   | 55        | 574     | -68,2  | 10 436 |
| Tomates fraîches                        | 24        | 144     | 39        | 93      | -35,4  | 2 385  |
| Légumes et plantes potagers desséchés   | 2         | 23      | 2         | 49      | 113,0  | 24 500 |
| Légumes à cosse secs                    | 2 091     | 16 452  | 1 984     | 20 334  | 23,6   | 10 249 |
| Agrumes                                 | 49        | 228     | 41        | 153     | -32,9  | 3 732  |
| Fruits secs divers                      | 65        | 970     | 40        | 1 181   | 21,8   | 29 525 |
| Epices                                  | 151       | 530     | 777       | 3 397   |        | 4 372  |
| Poissons en conserve                    | 231       | 3 607   | 294       | 4 713   | 30,7   | 16 031 |
| Jus de fruits et de légumes             | 367       | 3 105   | 474       | 3 292   | 6,0    | 6 945  |
| Conserves de légumes                    | 2 489     | 24 541  | 2 996     | 36 710  | 49,6   | 12 253 |
| Conserves de fruits et confitures       | 228       | 3 275   | 76        | 1 015   | -69,0  | 13 355 |
| Fruits frais, congelés ou en saumure    | 64        | 1 341   | 399       | 3 633   | 170,9  | 9 105  |

|   |   |         |         |         |         |        |       |
|---|---|---------|---------|---------|---------|--------|-------|
| Vin, liqueurs, mousseux, vermouths etc.             |   |         |         |         | 3       |        |       |
| Autres produits alimentaires                        | 78 669  | 299 253 | 125 681 | 437 068 | 46,1    | 3 478  |       |
| Total   | ALIMENTATION, BOISSONS ET TABACS                    | 84 672  | 357 352 | 133 079 | 515 285 | 44,2   | 3 872 |
|   | <b>ENERGIE ET LUBRIFIANTS</b>                       |         |         |         |         |        |       |
| Huile de pétrole et lubrifiants                     | 33 216  | 122 791 | 38 472  | 139 587 | 13,7    | 3 628  |       |
| Autres produits énergétiques                        |   | 4       | 30 925  | 32 914  |         | 1 064  |       |
| Total   | ENERGIE ET LUBRIFIANTS                              | 33 216  | 122 795 | 69 397  | 172 501 | 40,5   | 2 486 |
|   | <b>PRODUITS BRUTS D'ORIGINE ANIMALE ET VEGETALE</b> |         |         |         |         |        |       |
| Graines, spores et fruits à ensemercer              |   |         |         |         | 7       |        |       |
| Plantes et parties de plantes                       | 300   | 2 503   | 409     | 3 896   | 55,7    | 9 526  |       |
| Fleurs et boutons de fleurs                         |   |         | 2       | 33      |         | 16 500 |       |
| Pâte à papier                                       | 16 368  | 107 911 | 8 901   | 37 810  | -65,0   | 4 248  |       |
| Coton   |   |         |         |         | 3       |        |       |
| Algues  | 20  | 245     | 13      | 159     | -35,1   | 12 231 |       |
| Autres produits bruts d'origine animale et végétale | 51  | 621     | 255     | 1 703   | 174,2   | 6 678  |       |
| Total   | PRODUITS BRUTS D'ORIGINE ANIMALE ET VEGETALE        | 16 739  | 111 280 | 9 580   | 43 611  | -60,8  | 4 552 |
|   | <b>PRODUITS BRUTS D'ORIGINE MINERALE</b>            |         |         |         |         |        |       |
| Sulfate de baryum                                   |   |         | 11 002  | 4 199   |         | 382    |       |
| Minerai de plomb                                    | 8   | 225     |         |         |         |        |       |
| Fluorine spath fluor                                | 7 280   | 9 731   | 18 300  | 27 163  | 179,1   | 1 484  |       |

|   |   |        |         |         |         |       |         |
|---|---|--------|---------|---------|---------|-------|---------|
| Autres produits bruts d'origine minérale                  |   | 1 423  | 7 003   | 630     | 2 326   | -66,8 | 3 692   |
| Total   | PRODUITS BRUTS D'ORIGINE MINERALE             | 8 711  | 16 959  | 29 932  | 33 688  | 98,6  | 1 125   |
|   | <b>DEMI PRODUITS</b>                          |        |         |         |         |       |         |
| Engrais naturels et chimiques                             |   | 8 500  | 17 196  | 9 379   | 18 560  | 7,9   | 1 979   |
| Huiles volatiles et essences                              |   | 6      | 690     |         | 110     | -84,1 |         |
| Cuirs et peaux.   |   | 1 271  | 71 924  | 666     | 41 068  | -42,9 | 61 664  |
| Liège ouvré et aggloméré                                  |   |        |         |         |         |       |         |
| Plomb brut  |   | 4 307  | 21 440  | 3 862   | 25 198  | 17,5  | 6 525   |
| Bois  |   | 38     | 555     | 112     | 2 128   |       | 19 000  |
| Fils de fibres synthétiques et artificielles pour tissage |   | 78     | 3 504   | 40      | 1 411   | -59,7 | 35 275  |
| Fils de coton   |   | 99     | 3 314   | 77      | 3 068   | -7,4  | 39 844  |
| Ciment  |   | 29 182 | 11 073  | 48 100  | 18 485  | 66,9  | 384     |
| Tôles   |   | 6 892  | 43 239  | 9 499   | 48 535  | 12,2  | 5 109   |
| Autres demi-produits                                      |   | 21 559 | 195 058 | 48 086  | 186 723 | -4,3  | 3 883   |
| Total   | DEMI PRODUITS                                 | 71 932 | 367 993 | 119 821 | 345 286 | -6,2  | 2 882   |
|   | <b>PRODUITS FINIS D'EQUIPEMENT AGRICOLE</b>   |        |         |         |         |       |         |
| Produits finis d'équipement agricole                      |   | 2      | 312     | 1       | 153     | -51,0 | 153 000 |
| Total   | PRODUITS FINIS D'EQUIPEMENT AGRICOLE          | 2      | 312     | 1       | 153     | -51,0 | 153 000 |
|   | <b>PRODUITS FINIS D'EQUIPEMENT INDUSTRIEL</b> |        |         |         |         |       |         |
| Voitures industrielles                                    |   | 3      | 162     | 1       | 70      | -56,8 | 70 000  |

|   |   |              |                |              |                |             |               |
|---|---|--------------|----------------|--------------|----------------|-------------|---------------|
| <b>Bandages et pneumatiques</b>                       |   | 952          | 32 119         | 641          | 15 061         | -53,1       | 23 496        |
| <b>Fils et câbles pour l'électricité</b>              |   | 24           | 1 092          | 386          | 17 130         |             | 44 378        |
| <b>Autres produits finis d'équipement industriel</b>  |   | 2 094        | 74 039         | 2 524        | 99 835         | 34,8        | 39 554        |
| <b>Total</b>  | <b>PRODUITS FINIS D'EQUIPEMENT INDUSTRIEL</b> | <b>3 073</b> | <b>107 412</b> | <b>3 552</b> | <b>132 096</b> | <b>23,0</b> | <b>37 189</b> |
|   | <b>PRODUITS FINIS DE CONSOMMATION</b>         |              |                |              |                |             |               |
| <b>Maroquinerie, sacs et articles de voyage</b>       |   |              | 82             | 4            | 766            |             | 191 500       |
| <b>Tissus de fibres synthétiques et artificielles</b> |   | 109          | 10 446         | 119          | 15 851         | 51,7        | 133 202       |
| <b>Tissus de coton</b>                                |   | 17           | 2 436          | 144          | 7 450          |             | 51 736        |
| <b>Tapis</b>  |   | 6            | 281            | 94           | 1 975          |             | 21 011        |
| <b>Articles de bonneterie</b>                         |   | 79           | 16 355         | 7            | 688            | -95,8       | 98 286        |
| <b>Vêtements confectionnés</b>                        |   | 98           | 10 529         | 63           | 6 470          | -38,6       | 102 698       |
| <b>Couvertures</b>                                    |   | 210          | 10 257         | 697          | 32 090         |             | 46 040        |
| <b>Articles confectionnés en tissu</b>                |   | 1            | 416            |              | 28             | -93,3       |               |
| <b>Chaussures</b>                                     |   | 263          | 45 453         | 36           | 5 866          | -87,1       | 162 944       |
| <b>Quincaillerie de ménage</b>                        |   | 128          | 6 294          | 137          | 6 949          | 10,4        | 50 723        |
| <b>Linge de maison</b>                                |   | 27           | 2 727          | 11           | 1 390          | -49,0       | 126 364       |
| <b>Médicaments</b>                                    |   | 723          | 73 061         | 764          | 93 974         | 28,6        | 123 003       |
| <b>Parfumeries</b>                                    |   | 1 159        | 47 961         | 753          | 24 785         | -48,3       | 32 915        |
| <b>Vêtements en cuir</b>                              |   | 22           | 21 683         |              | 28             | -99,9       |               |
| <b>Articles de sanitaire</b>                          |   | 660          | 8 011          | 484          | 6 481          | -19,1       | 13 390        |
| <b>Pièces détachées pour voitures de tourisme</b>     |   | 240          | 17 452         | 186          | 11 011         | -36,9       | 59 199        |

|  |     |  |                                       |                |                  |                |                  |              |               |
|--|-----|--|---------------------------------------|----------------|------------------|----------------|------------------|--------------|---------------|
| <b>Velours</b>                               |     |  |                                       | <b>138</b>     | <b>11 594</b>    | <b>118</b>     | <b>8 689</b>     | <b>-25,1</b> | <b>73 636</b> |
| <b>Autres produits finis de consommation</b> |     |  |                                       | <b>7 515</b>   | <b>139 258</b>   | <b>3 670</b>   | <b>81 973</b>    | <b>-41,1</b> | <b>22 336</b> |
| Total  |     |  | <b>PRODUITS FINIS DE CONSOMMATION</b> | <b>11 395</b>  | <b>424 296</b>   | <b>7 287</b>   | <b>306 464</b>   | <b>-27,8</b> | <b>42 056</b> |
| Total  | UMA |  | ****                                  | <b>229 740</b> | <b>1 508 399</b> | <b>372 649</b> | <b>1 549 084</b> | <b>2,7</b>   | <b>4 157</b>  |

Balance commerciale 2001      Office des changes

***REGIME DE L'ADMISSION  
TEMPORAIRE POUR  
PERFECTIONNEMENT ACTIF***

***ADMISSION TEMPORAIRE  
POUR PERFECTIONNEMENT  
ACTIF AVEC PAIEMENT***

---

***IMPORTATIONS EN  
ADMISSION TEMPORAIRE  
POUR PERFECTIONNEMENT  
ACTIF AVEC PAIEMENT***

---

*Importations pour perfectionnement actif avec paiement par produits remarquables*

|  | <i>2000</i>      |                | <i>2001</i>      |                | <i>Evo.%</i> | <i>PU.01</i> |
|--|------------------|----------------|------------------|----------------|--------------|--------------|
|  | <i>Poids</i>     | <i>Valeur</i>  | <i>Poids</i>     | <i>Valeur</i>  |              |              |
|  | <i>Tonnes(T)</i> | <i>1000 DH</i> | <i>Tonnes(T)</i> | <i>1000 DH</i> |              |              |
| <i><b>ALIMENTATION, BOISSONS ET TABACS</b></i> |                  |                |                  |                |              |              |
| <i>Lait</i>                                    | 1 249            | 23 786         | 1 842            | 45 834         | 92,7         | 24 883       |
| <i>Beurre</i>                                  | 2 671            | 42 446         | 3 896            | 66 023         | 55,5         | 16 946       |
| <i>Fromage</i>                                 | 606              | 13 063         | 824              | 22 947         | 75,7         | 27 848       |
| <i>Pommes de terre de semence</i>              | 5 629            | 13 318         | 4 561            | 12 150         | -8,8         | 2 664        |
| <i>Raisins secs</i>                            |                  |                | 20               | 140            |              | 7 000        |
| <i>Café</i>                                    | 5 362            | 53 093         | 3 207            | 20 576         | -61,2        | 6 416        |
| <i>Thé</i>                                     | 118              | 5 245          | 105              | 4 042          | -22,9        | 38 495       |
| <i>Epices</i>                                  | 96               | 1 208          | 256              | 4 458          |              | 17 414       |
| <i>Blé</i>                                     | 145 410          | 178 493        | 179 013          | 257 880        | 44,5         | 1 441        |
| <i>Farine de blé</i>                           |                  |                | 65               | 162            |              | 2 492        |
| <i>Sucre</i>                                   | 1 278            | 3 504          | 1 555            | 5 396          | 54,0         | 3 470        |
| <i>Mais</i>                                    | 8 703            | 9 808          | 11 505           | 14 965         | 52,6         | 1 301        |
| <i>Vin, liqueur, mousseux</i>                  | 10               | 73             | 10               | 92             | 26,0         | 9 200        |
| <i>Autres produits alimentaires</i>            | 15 675           | 91 007         | 9 964            | 93 262         | 2,5          | 9 360        |

|  |   |                  |                  |                  |                  |             |              |
|--|---|------------------|------------------|------------------|------------------|-------------|--------------|
| <b>Total</b>   | <b>ALIMENTATION, BOISSONS ET TABACS</b> | <b>186 807</b>   | <b>435 044</b>   | <b>216 823</b>   | <b>547 927</b>   | <b>25,9</b> | <b>2 527</b> |
| <b><i>ENERGIE ET LUBRIFIANTS</i></b>                       |   |                  |                  |                  |                  |             |              |
| <i>Houilles crues, agglomérées et coke</i>                 |   | 15 453           | 28 253           | 40 023           | 38 989           | 38,0        | 974          |
| <i>Huile brute de pétrole</i>                              |   | 1 793 050        | 3 775 013        | 2 196 637        | 4 427 372        | 17,3        | 2 016        |
| <i>Huiles de pétrole et lubrifiants</i>                    |   | 651              | 5 499            | 594              | 4 403            | -19,9       | 7 412        |
| <i>Gaz de pétrole et autres hydrocarbures</i>              |   | 2 523            | 10 247           | 3 410            | 10 610           | 3,5         | 3 111        |
| <i>Paraffines</i>  |   | 347              | 2 549            | 264              | 2 353            | -7,7        | 8 913        |
| <i>Autres produits énergétiques</i>                        |   | 13 340           | 19 581           | 20 277           | 28 772           | 46,9        | 1 419        |
| <b>Total</b>   | <b>ENERGIE ET LUBRIFIANTS</b>           | <b>1 825 364</b> | <b>3 841 142</b> | <b>2 261 205</b> | <b>4 512 499</b> | <b>17,5</b> | <b>1 996</b> |
| <b><i>PRODUITS BRUTS D'ORIGINE ANIMALE ET VEGETALE</i></b> |   |                  |                  |                  |                  |             |              |
| <i>Graines et fruits oléagineux</i>                        |   | 59               | 266              | 59               | 440              | 65,4        | 7 458        |
| <i>Graines, spores et fruits à ensemercer</i>              |   | 5                | 56 218           | 11               | 46 406           | -17,5       | 4 218 727    |
| <i>Suif sauf brut</i>                                      |   | 138              | 421              | 1                | 30               | -92,9       | 30 000       |
| <i>Huiles végétales brutes</i>                             |   | 18 386           | 105 368          | 13 523           | 86 405           | -18,0       | 6 389        |
| <i>Huiles végétales raffinées</i>                          |   | 2 609            | 42 000           | 4 859            | 57 066           | 35,9        | 11 744       |
| <i>Peaux brutes</i>  |   | 105              | 2 292            | 29               | 560              | -75,6       | 19 310       |
| <i>Caoutchouc naturel</i>                                  |   | 3 200            | 24 212           | 1 212            | 9 618            | -60,3       | 7 936        |
| <i>Bois bruts, équarris ou sciés</i>                       |   | 359 509          | 410 437          | 163 604          | 194 195          | -52,7       | 1 187        |
| <i>Pâte a papier</i>                                       |   | 11 362           | 84 385           | 6 853            | 32 650           | -61,3       | 4 764        |
| <i>Vieux papiers</i>                                       |   | 23 377           | 52 751           | 15 707           | 41 477           | -21,4       | 2 641        |
| <i>Laines et poils</i>                                     |   | 2 540            | 67 021           | 2 573            | 81 912           | 22,2        | 31 835       |

|  |   |                  |                  |                  |                  |              |              |
|--|---|------------------|------------------|------------------|------------------|--------------|--------------|
| <i>Coton</i>   |   | 22 092           | 297 962          | 22 366           | 330 911          | 11,1         | 14 795       |
| <i>Fibres textiles artificielles</i>                             |   | 204              | 5 547            | 237              | 7 463            | 34,5         | 31 489       |
| <i>Autres produits bruts d'origine animale et végétale</i>       |   | 8 781            | 102 639          | 57 206           | 272 948          | 165,9        | 4 771        |
| <b>Total</b>   | <b>PRODUITS BRUTS D'ORIGINE ANIMALE ET VEGETALE</b> | <b>452 367</b>   | <b>1 251 519</b> | <b>288 240</b>   | <b>1 162 081</b> | <b>-7,1</b>  | <b>4 032</b> |
| <b><i>PRODUITS BRUTS D'ORIGINE MINERALE</i></b>                  |   |                  |                  |                  |                  |              |              |
| <i>Soufres bruts et non raffinés</i>                             |   | 2 646 638        | 1 320 035        | 2 520 793        | 1 038 448        | -21,3        | 412          |
| <i>Caoutchouc synthétique</i>                                    |   | 3 992            | 37 836           | 1 275            | 14 760           | -61,0        | 11 576       |
| <i>Fibres textiles synthétiques</i>                              |   | 10 034           | 162 697          | 11 798           | 182 801          | 12,4         | 15 494       |
| <i>Autres produits bruts d'origine minérale</i>                  |   | 60 274           | 94 639           | 58 570           | 88 019           | -7,0         | 1 503        |
| <b>Total</b>   | <b>PRODUITS BRUTS D'ORIGINE MINERALE</b>            | <b>2 720 938</b> | <b>1 615 207</b> | <b>2 592 436</b> | <b>1 324 028</b> | <b>-18,0</b> | <b>511</b>   |
| <b><i>DEMI PRODUITS</i></b>                                      |   |                  |                  |                  |                  |              |              |
| <i>Liants et ciments hydrauliques</i>                            |   |                  |                  | 2                | 2 977            |              | 1 488 500    |
| <i>Produits chimiques</i>  |   | 529 773          | 1 069 594        | 544 135          | 1 191 332        | 11,4         | 2 189        |
| <i>Engrais naturels et chimiques</i>                             |   | 109 380          | 141 769          | 91 565           | 136 148          | -4,0         | 1 487        |
| <i>Matières colorantes</i>                                       |   | 1 734            | 80 273           | 1 406            | 79 841           | -0,5         | 56 786       |
| <i>Désinfectants</i>   |   | 43               | 3 232            | 18               | 1 365            | -57,8        | 75 833       |
| <i>Matières plastiques artificielles</i>                         |   | 46 153           | 578 985          | 44 594           | 560 011          | -3,3         | 12 558       |
| <i>Papiers et cartons</i>  |   | 72 982           | 501 723          | 73 027           | 501 420          | -0,1         | 6 866        |
| <i>Bois préparés pour l'industrie</i>                            |   | 11 884           | 48 229           | 17 660           | 79 454           | 64,7         | 4 499        |
| <i>Fils de fibres synthétiques et artificielles pour tissage</i> |   | 11 568           | 402 800          | 13 330           | 473 134          | 17,5         | 35 494       |

|  |         |         |         |         |       |         |
|--|---------|---------|---------|---------|-------|---------|
| <i>Fils de coton pour tissage</i>                              | 5 888   | 186 970 | 8 114   | 260 484 | 39,3  | 32 103  |
| <i>Verre brut et ouvrages en verre non finis</i>               | 2 561   | 21 725  | 2 267   | 20 950  | -3,6  | 9 241   |
| <i> Tubes et tuyaux en fonte, fer et acier</i>                 | 690     | 12 450  | 961     | 13 258  | 6,5   | 13 796  |
| <i>Accessoires de tuyauterie et de construction métallique</i> | 895     | 13 622  | 1 133   | 14 236  | 4,5   | 12 565  |
| <i>Fils métalliques sauf électriques</i>                       | 444     | 7 516   | 165     | 2 714   | -63,9 | 16 448  |
| <i>Quincaillerie sauf de ménage</i>                            | 482     | 13 270  | 457     | 15 181  | 14,4  | 33 219  |
| <i>Plats, tôles, feuillards en fer ou en acier</i>             | 63 536  | 293 455 | 36 489  | 215 975 | -26,4 | 5 919   |
| <i>Fils, barres, palplanches, profilés en fer et acier</i>     | 19 973  | 82 479  | 16 795  | 80 289  | -2,7  | 4 781   |
| <i>Cuivre</i>  | 4 014   | 152 789 | 4 289   | 180 543 | 18,2  | 42 094  |
| <i>Fils et câbles électriques</i>                              | 1 043   | 50 762  | 3 413   | 172 709 |       | 50 603  |
| <i>Barres, tôles, feuilles et tubes en aluminium</i>           | 1 310   | 50 519  | 1 509   | 57 478  | 13,8  | 38 090  |
| <i>Plomb brut</i>  | 359     | 5 700   | 174     | 4 441   | -22,1 | 25 523  |
| <i>Zinc brut</i>   | 6 897   | 90 735  | 7 020   | 80 539  | -11,2 | 11 473  |
| <i>Soufre raffiné</i>  | 202 574 | 97 138  | 325 802 | 93 190  | -4,1  | 286     |
| <i>Huiles volatiles et essences</i>                            | 74      | 10 937  | 59      | 9 682   | -11,5 | 164 102 |
| <i>Caoutchouc et ouvrages en caoutchouc</i>                    | 426     | 9 056   | 883     | 18 293  | 102,0 | 20 717  |
| <i>Cuir et peaux</i>   | 885     | 148 148 | 861     | 152 716 | 3,1   | 177 370 |
| <i>Fils de laine</i>   | 275     | 25 207  | 272     | 26 352  | 4,5   | 96 882  |
| <i>Fer et acier en blooms et ébauches</i>                      | 68 709  | 209 161 | 21 792  | 69 262  | -66,9 | 3 178   |
| <i>Autres demi-produits</i>                                    | 16 234  | 781 170 | 18 190  | 933 868 | 19,5  | 51 340  |

|   |   |                  |                  |                  |                  |             |               |
|---|---|------------------|------------------|------------------|------------------|-------------|---------------|
| <b>Total</b>  | <b>DEMI PRODUITS</b>                        | <b>1 180 786</b> | <b>5 089 414</b> | <b>1 236 382</b> | <b>5 447 842</b> | <b>7,0</b>  | <b>4 406</b>  |
| <b><i>PRODUITS FINIS D'EQUIPEMENT AGRICOLE</i></b>                      |   |                  |                  |                  |                  |             |               |
| <i>Machines et outils agricoles</i>                                     |   | 299              | 11 934           | 237              | 15 784           | 32,3        | 66 599        |
| <i>Tracteurs agricoles</i>  |   | 1 112            | 89 430           | 1 475            | 125 157          | 39,9        | 84 852        |
| <b>Total</b>  | <b>PRODUITS FINIS D'EQUIPEMENT AGRICOLE</b> | <b>1 411</b>     | <b>101 364</b>   | <b>1 712</b>     | <b>140 941</b>   | <b>39,0</b> | <b>82 325</b> |
| <b><i>PRODUITS FINIS D'EQUIPEMENT INDUSTRIEL</i></b>                    |   |                  |                  |                  |                  |             |               |
| <i>Courroies en caoutchouc</i>  |   |                  | 1                |                  | 22               |             |               |
| <i>Bandages pneumatiques, chambre à air pour voitures industrielles</i> |   | 77               | 2 145            | 205              | 5 510            | 156,9       | 26 878        |
| <i>Outils de métier</i>   |   | 1                | 562              |                  | 18               | -96,8       |               |
| <i>Réservoirs, bouteilles et fûts métalliques</i>                       |   | 1 287            | 21 312           | 738              | 15 624           | -26,7       | 21 171        |
| <i>Machines outils</i>  |   | 492              | 5 362            | 608              | 37 571           |             | 61 794        |
| <i>Chaudières</i>   |   | 37               | 3 177            | 148              | 17 835           |             | 120 507       |
| <i>Parties et pièces détachées pour machines</i>                        |   | 1                | 191              | 3                | 331              | 73,3        | 110 333       |
| <i>Moteurs à pistons et autres moteurs</i>                              |   | 396              | 21 556           | 489              | 26 631           | 23,5        | 54 460        |
| <i>Pompes et compresseurs</i>   |   | 322              | 9 025            | 66               | 3 193            | -64,6       | 48 379        |
| <i>Groupes pour le conditionnement de l'air</i>                         |   | 28               | 8 365            | 18               | 3 809            | -54,5       | 211 611       |
| <i>Fours industriels</i>  |   | 2 668            | 30 235           | 2 625            | 34 099           | 12,8        | 12 990        |
| <i>Machines, appareils pour industries alimentaires</i>                 |   | 461              | 51 894           | 1 695            | 113 444          | 118,6       | 66 929        |
| <i>Machines et appareils divers</i>                                     |   | 963              | 101 700          | 2 172            | 180 377          | 77,4        | 83 047        |
| <i>Matériel à broyer, à agglomérer</i>                                  |   | 940              | 60 269           | 1 682            | 84 438           | 40,1        | 50 201        |

|  |       |   |               |                  |               |                  |             |               |
|--|-------|---|---------------|------------------|---------------|------------------|-------------|---------------|
| <i>Ascenseurs, appareils de levage et manutention</i>          | 30    | 1 307   | 1 233         | 61 836           |               | 50 151           |             |               |
| <i>Machines textiles</i>                                       | 7     | 1 118   |               |                  |               |                  |             |               |
| <i>Roulements</i>  | 8     | 2 558   | 6             | 1 734            | -32,2         | 289 000          |             |               |
| <i>Arbres de transmission, manivelles, vilebrequins</i>        | 15    | 942   | 53            | 1 732            | 83,9          | 32 679           |             |               |
| <i>Machines génératrices et moteurs électriques</i>            | 584   | 38 688  | 14            | 2 432            | -93,7         | 173 714          |             |               |
| <i>Appareils électriques pour téléphonie et télégraphie</i>    |       | 4   |               | 41               |               |                  |             |               |
| <i>Appareils émetteurs radio</i>                               |       |   |               | 16               |               |                  |             |               |
| <i>Appareils de coupure électriques</i>                        | 1 907 | 278 590                                       | 1 557         | 256 175          | -8,0          | 164 531          |             |               |
| <i>Voitures industrielles</i>                                  | 692   | 52 662  | 1 101         | 67 321           | 27,8          | 61 145           |             |               |
| <i>Parties et pièces détachées pour voitures industrielles</i> | 372   | 12 986  | 371           | 12 891           | -0,7          | 34 747           |             |               |
| <i>Chariot de manutention</i>                                  | 763   | 37 280  | 20            | 81               | -99,8         | 4 050            |             |               |
| <i>Bateaux de mer</i>  | 2     | 90  | 18            | 814              |               | 45 222           |             |               |
| <i>Avions</i>  | 2     | 785   | 2             | 1 155            | 47,1          | 577 500          |             |               |
| <i>Diodes</i>  | 1     | 343   | 1             | 332              | -3,2          | 332 000          |             |               |
| <i>Fils et câbles pour l'électricité</i>                       | 7 748 | 526 180                                       | 7 985         | 559 698          | 6,4           | 70 094           |             |               |
| <i>Autres produits finis d'équipement industriel</i>           | 2 972 | 139 613                                       | 1 928         | 135 334          | -3,1          | 70 194           |             |               |
| <b>Total</b>   |       | <b>PRODUITS FINIS D'EQUIPEMENT INDUSTRIEL</b> | <b>22 776</b> | <b>1 408 940</b> | <b>24 738</b> | <b>1 624 494</b> | <b>15,3</b> | <b>65 668</b> |
| <b><i>PRODUITS FINIS DE CONSOMMATION</i></b>                   |       |   |               |                  |               |                  |             |               |
| <i>Médicaments</i>   | 5     | 10 199  | 17            | 13 915           | 36,4          | 818 529          |             |               |
| <i>Parfumeries</i>   | 1 101 | 16 877  | 527           | 9 001            | -46,7         | 17 080           |             |               |

|  |        |           |        |           |       |         |
|--|--------|-----------|--------|-----------|-------|---------|
| <i>Ouvrages en matières plastiques</i>                       | 3 438  | 215 076   | 4 900  | 290 343   | 35,0  | 59 254  |
| <i>Papiers finis et ouvrages en papier</i>                   | 315    | 6 915     | 383    | 8 170     | 18,1  | 21 332  |
| <i>Tissus de fibres synthétiques et artificielles</i>        | 3 508  | 252 345   | 3 636  | 291 584   | 15,5  | 80 194  |
| <i>Tissus de laine, poil ou crin</i>                         | 94     | 27 799    | 94     | 27 736    | -0,2  | 295 064 |
| <i>Tissus de coton</i>                                       | 20 123 | 1 150 992 | 17 934 | 1 140 259 | -0,9  | 63 581  |
| <i>Articles de bonneterie</i>                                |        | 407       | 4      | 809       | 98,8  | 202 250 |
| <i>Vêtements confectionnés</i>                               | 1      | 651       | 12     | 558       | -14,3 | 46 500  |
| <i>Linge de maison</i>                                       | 6      | 713       | 6      | 958       | 34,4  | 159 667 |
| <i>Chaussures</i>  | 2      | 122       | 1      | 336       | 175,4 | 336 000 |
| <i>Vaisselle et objets céramiques divers</i>                 | 3      | 59        | 141    | 624       |       | 4 426   |
| <i>Ouvrages en verre finis</i>                               | 422    | 5 734     | 819    | 9 155     | 59,7  | 11 178  |
| <i>Quincaillerie de ménage</i>                               | 36     | 9 739     | 77     | 8 304     | -14,7 | 107 844 |
| <i>Cuisinières et appareils de chauffage</i>                 | 20     | 2 880     | 10     | 1 799     | -37,5 | 179 900 |
| <i>Ouvrages finis en fonte, fer ou acier</i>                 | 2 729  | 33 419    | 3 529  | 43 147    | 29,1  | 12 226  |
| <i>Réfrigérateurs domestiques</i>                            |        | 33        | 1      | 72        | 118,2 | 72 000  |
| <i>Appareils récepteurs radio et télévision</i>              | 4      | 2 700     | 1      | 824       | -69,5 | 824 000 |
| <i>Lampes et tubes électriques</i>                           |        | 400       |        | 146       | -63,5 |         |
| <i>Voitures de tourisme</i>                                  | 55     | 6 070     | 87     | 8 884     | 46,4  | 102 115 |
| <i>Parties et pièces détachées pour voitures de tourisme</i> | 1 910  | 73 228    | 2 042  | 80 499    | 9,9   | 39 422  |
| <i>Parties de carrosserie</i>                                | 338    | 7 440     | 242    | 9 584     | 28,8  | 39 603  |
| <i>Cycles et motocycles</i>                                  | 3      | 215       | 22     | 423       | 96,7  | 19 227  |

|  |                                       |                  |                   |                  |                   |             |               |
|--|---------------------------------------|------------------|-------------------|------------------|-------------------|-------------|---------------|
| <i>Velours</i>                               |                                       | 490              | 41 596            | 665              | 61 385            | 47,6        | 92 308        |
| <i>Autres produits finis de consommation</i> |                                       | 10 161           | 664 614           | 10 767           | 843 019           | 26,8        | 78 297        |
| <b>Total</b>                                 | <b>PRODUITS FINIS DE CONSOMMATION</b> | <b>44 764</b>    | <b>2 530 223</b>  | <b>45 917</b>    | <b>2 851 534</b>  | <b>12,7</b> | <b>62 102</b> |
|  | <b><i>OR INDUSTRIEL</i></b>           |                  |                   |                  |                   |             |               |
| <i>Or industriel</i>                         |                                       |                  | 59                |                  | 6 821             |             |               |
| <b>Total</b>                                 | <b>OR INDUSTRIEL</b>                  |                  | <b>59</b>         |                  | <b>6 821</b>      |             |               |
| <i>Total importations en A.T.A.P ***</i>     |                                       | <b>6 435 213</b> | <b>16 272 912</b> | <b>6 667 453</b> | <b>17 618 167</b> | <b>8,3</b>  | <b>2642</b>   |

Office des changes

*Balance commerciale 2001*

---

***REEXPORTATIONS EN SUITE  
D'ADMISSION TEMPORAIRE  
POUR PERFECTIONNEMENT  
ACTIF AVEC PAIEMENT***

---

*Réexportations pour perfectionnement actif avec paiement par produits remarquables*

|  | <b>2000</b>      |                | <b>2001</b>      |                | <i>Evo.%</i> | <i>PU.01</i> |
|--|------------------|----------------|------------------|----------------|--------------|--------------|
|  | <i>Poids</i>     | <i>Valeur</i>  | <i>Poids</i>     | <i>Valeur</i>  |              |              |
|  | <i>Tonnes(T)</i> | <i>1000 DH</i> | <i>Tonnes(T)</i> | <i>1000 DH</i> |              |              |
| <b><i>ALIMENTATION, BOISSONS ET TABACS</i></b> |                  |                |                  |                |              |              |
| <i>Poissons frais, sales, séchés ou fumés</i>  | 1 064            | 62 548         | 1 104            | 78 953         | 26,2         | 71 515       |
| <i>Crustacés, mollusques et coquillages</i>    | 27               | 553            | 120              | 4 230          |              | 35 250       |
| <i>Légumes frais, congelés ou en saumure</i>   | 2 015            | 14 399         | 3 364            | 19 947         | 38,5         | 5 930        |
| <i>Tomates fraîches</i>                        | 2 916            | 10 848         | 8 524            | 39 724         |              | 4 660        |
| <i>Pommes de terre sauf de semence</i>         | 725              | 2 294          | 1 959            | 6 057          | 164,0        | 3 092        |
| <i>Légumes et plantes potagers desséchés</i>   |                  |                | 626              | 23 082         |              | 36 872       |
| <i>Légumes à cosse secs</i>                    |                  | 1              | 1 717            | 17 312         |              | 10 083       |
| <i>Agrumes</i>                                 | 36               | 552            | 197              | 2 649          |              | 13 447       |
| <i>Fruits secs divers</i>                      |                  |                | 20               | 228            |              | 11 400       |
| <i>Epices</i>                                  | 2                | 57             | 181              | 2 826          |              | 15 613       |
| <i>Poissons en conserve</i>                    | 3 177            | 95 081         | 17 873           | 458 972        |              | 25 680       |
| <i>Jus de fruits et de légumes</i>             | 220              | 1 101          | 20               | 181            | -83,6        | 9 050        |
| <i>Conserves de légumes</i>                    | 1 364            | 42 545         | 2 443            | 52 538         | 23,5         | 21 506       |
| <i>Conserves de fruits et confitures</i>       | 550              | 3 830          | 1 718            | 15 589         |              | 9 074        |
| <i>Fruits frais, congelés ou en saumure</i>    | 793              | 7 405          | 2 687            | 28 856         |              | 10 739       |

|  |                |                |                |                  |             |              |
|--|----------------|----------------|----------------|------------------|-------------|--------------|
| <i>Vin, liqueurs, mousseux, vermouths etc.</i> | 2 055          | 16 833         | 2 997          | 26 703           | 58,6        | 8 910        |
| <i>Autres produits alimentaires</i>            | 89 742         | 620 960        | 146 929        | 920 934          | 48,3        | 6 268        |
| <b>Total</b>                                   | <b>104 686</b> | <b>879 007</b> | <b>192 479</b> | <b>1 698 781</b> | <b>93,3</b> | <b>8 826</b> |

***ENERGIE ET LUBRIFIANTS***

|  |                  |                  |                  |                  |            |              |
|--|------------------|------------------|------------------|------------------|------------|--------------|
| <i>Huile de pétrole et lubrifiants</i> | 38 942           | 143 798          | 38 809           | 143 505          | -0,2       | 3 698        |
| <i>Autres produits énergétiques</i>    | 1 338 939        | 2 581 559        | 1 757 996        | 2 850 840        | 10,4       | 1 622        |
| <b>Total</b>                           | <b>1 377 881</b> | <b>2 725 357</b> | <b>1 796 805</b> | <b>2 994 345</b> | <b>9,9</b> | <b>1 666</b> |

***PRODUITS BRUTS D'ORIGINE ANIMALE ET VEGETALE***

|  |       |         |       |         |       |         |
|--|-------|---------|-------|---------|-------|---------|
| <i>Boyaux frais, secs, salés</i>                           | 1     | 158     | 112   | 1 340   |       | 11 964  |
| <i>Graines, spores et fruits à ensemercer</i>              |       | 5       |       | 412     |       |         |
| <i>Plantes et parties de plantes</i>                       | 37    | 898     | 60    | 1 570   | 74,8  | 26 167  |
| <i>Agar-agar</i>   | 1 064 | 174 877 | 1 155 | 201 916 | 15,5  | 174 819 |
| <i>Huile d'olive brute et raffinée</i>                     |       |         | 7     | 231     |       | 33 000  |
| <i>Fleurs et boutons de fleurs</i>                         | 377   | 12 647  | 1 210 | 37 894  | 199,6 | 31 317  |
| <i>Peaux brutes</i>  | 104   | 5 301   | 10    | 440     | -91,7 | 44 000  |
| <i>Laine et poils</i>                                      | 4     | 84      |       |         |       |         |
| <i>Coton</i>   |       | 0       |       |         |       |         |
| <i>Algues</i>  | 10    | 650     |       | 11      | -98,3 |         |
| <i>Autres produits bruts d'origine animale et végétale</i> | 596   | 34 848  | 1 137 | 52 921  | 51,9  | 46 544  |

|   |  |               |                |                |                |             |               |
|---|--|---------------|----------------|----------------|----------------|-------------|---------------|
| <b>Total</b>                                    | <b>RODUITS BRUTS D'ORIGINE ANIMALE ET VEGETAL</b>                | <b>2 193</b>  | <b>229 468</b> | <b>3 691</b>   | <b>296 735</b> | <b>29,3</b> | <b>80 394</b> |
| <b><i>PRODUITS BRUTS D'ORIGINE MINERALE</i></b> |  |               |                |                |                |             |               |
|   | <i>Sulfate de baryum</i>   |               |                | 25 894         | 23 523         |             | 908           |
|   | <i>Minerai de zinc</i>   |               |                | 2 206          | 5 950          |             | 2 697         |
|   | <i>Ferraille, déchets, débris de fonte, fer et acier</i>         | 6 609         | 2 731          | 8 350          | 4 275          | 56,5        | 512           |
|   | <i>Déchets et débris de cuivre, alliés ou non</i>                | 883           | 11 783         | 852            | 12 053         | 2,3         | 14 147        |
|   | <i>Fluorine spath fluor</i>                                      | 78 151        | 104 450        | 93 962         | 140 065        | 34,1        | 1 491         |
|   | <i>Autres produits bruts d'origine minérale</i>                  | 11 910        | 27 774         | 67 607         | 35 176         | 26,7        | 520           |
| <b>Total</b>                                    | <b>RODUITS BRUTS D'ORIGINE MINERAL</b>                           | <b>97 553</b> | <b>146 738</b> | <b>198 871</b> | <b>221 042</b> | <b>50,6</b> | <b>1 111</b>  |
| <b><i>DEMI PRODUITS</i></b>                     |  |               |                |                |                |             |               |
|   | <i>Engrais naturels et chimiques</i>                             | 2 210 558     | 3 424 555      | 2 451 242      | 3 943 198      | 15,1        | 1 609         |
|   | <i>Huiles volatiles et essences</i>                              | 94            | 18 022         | 88             | 28 003         | 55,4        | 318 216       |
|   | <i>Cuirs et peaux.</i>   | 2 866         | 386 811        | 1 935          | 188 179        | -51,4       | 97 250        |
|   | <i>Liège ouvré et aggloméré</i>                                  | 55            | 3 199          | 98             | 5 565          | 74,0        | 56 786        |
|   | <i>Argent brut</i>   | 260           | 422 517        | 246            | 379 169        | -10,3       | 1 541 337     |
|   | <i>Plomb brut</i>  | 26 019        | 97 475         | 10 181         | 59 065         | -39,4       | 5 801         |
|   | <i>Acide phosphorique</i>  | 1 639 576     | 5 365 063      | 1 558 349      | 5 075 822      | -5,4        | 3 257         |
|   | <i>Bois</i>  | 20 459        | 243 822        | 24 365         | 326 833        | 34,0        | 13 414        |
|   | <i>Fils de fibres synthétiques et artificielles pour tissage</i> | 1 738         | 69 136         | 1 142          | 49 454         | -28,5       | 43 305        |
|   | <i>Fils de coton</i>   | 1 898         | 75 596         | 1 545          | 88 958         | 17,7        | 57 578        |

|   |                      |                  |                   |                  |                   |             |              |
|---|----------------------|------------------|-------------------|------------------|-------------------|-------------|--------------|
| <i>Tôles</i>                                  |                      | 61 210           | 326 052           | 28 283           | 153 663           | -52,9       | 5 433        |
| <i>Composants électroniques (transistors)</i> |                      |                  | 49                | 2                | 800               |             | 400 000      |
| <i>Autres demi-produits</i>                   |                      | 55 218           | 1 010 466         | 53 813           | 993 170           | -1,7        | 18 456       |
| <b>Total</b>                                  | <b>DEMI PRODUITS</b> | <b>4 019 951</b> | <b>11 442 763</b> | <b>4 131 289</b> | <b>11 291 879</b> | <b>-1,3</b> | <b>2 733</b> |

***PRODUITS FINIS D'EQUIPEMENT AGRICOLE***

|   |   |           |              |           |              |            |                |
|---|---|-----------|--------------|-----------|--------------|------------|----------------|
| <i>Produits finis d'équipement agricole</i> |   | 14        | 5 763        | 20        | 6 172        | 7,1        | 308 600        |
| <b>Total</b>                                | <b>PRODUITS FINIS D'EQUIPEMENT AGRICOLE</b> | <b>14</b> | <b>5 763</b> | <b>20</b> | <b>6 172</b> | <b>7,1</b> | <b>308 600</b> |

***PRODUITS FINIS D'EQUIPEMENT INDUSTRIEL***

|  |   |               |                  |               |                  |             |               |
|--|---|---------------|------------------|---------------|------------------|-------------|---------------|
| <i>Voitures industrielles</i>                        |   |               |                  | 3 871         | 78 692           |             | 20 329        |
| <i>Bandages et pneumatiques</i>                      |   | 10 129        | 283 937          | 3 321         | 99 774           | -64,9       | 30 043        |
| <i>Fils et câbles pour l'électricité</i>             |   | 13 372        | 1 963 274        | 15 926        | 2 426 349        | 23,6        | 152 351       |
| <i>Autres produits finis d'équipement industriel</i> |   | 6 760         | 260 072          | 10 104        | 638 678          | 145,6       | 63 210        |
| <b>Total</b>   | <b>PRODUITS FINIS D'EQUIPEMENT INDUSTRIEL</b> | <b>30 261</b> | <b>2 507 283</b> | <b>33 222</b> | <b>3 243 493</b> | <b>29,4</b> | <b>97 631</b> |

***PRODUITS FINIS DE CONSOMMATION***

|   |  |        |           |        |           |       |         |
|---|--|--------|-----------|--------|-----------|-------|---------|
| <i>Maroquinerie, sacs et articles de voyage</i>       |  | 575    | 99 924    | 559    | 112 502   | 12,6  | 201 256 |
| <i>Tissus de fibres synthétiques et artificielles</i> |  | 2 392  | 239 782   | 1 914  | 202 166   | -15,7 | 105 625 |
| <i>Tissus de coton</i>                                |  | 3 554  | 142 406   | 4 593  | 268 718   | 88,7  | 58 506  |
| <i>Tapis</i>  |  | 1 440  | 82 648    | 1 019  | 69 370    | -16,1 | 68 077  |
| <i>Articles de bonneterie</i>                         |  | 20 283 | 3 289 752 | 20 202 | 3 610 831 | 9,8   | 178 736 |
| <i>Vêtements confectionnés</i>                        |  | 22 693 | 3 044 614 | 22 410 | 3 370 713 | 10,7  | 150 411 |

|   |                                       |                  |                   |                  |                   |             |                    |
|---|---------------------------------------|------------------|-------------------|------------------|-------------------|-------------|--------------------|
| <i>Couvertures</i>                                |                                       | 342              | 13 386            | 531              | 25 846            | 93,1        | 48 674             |
| <i>Articles confectionnés en tissu</i>            |                                       | 120              | 34 103            | 190              | 43 426            | 27,3        | 228 558            |
| <i>Chaussures</i>                                 |                                       | 3 062            | 390 057           | 2 982            | 398 443           | 2,1         | 133 616            |
| <i>Quincaillerie de ménage</i>                    |                                       | 1 859            | 59 361            | 1 589            | 49 353            | -16,9       | 31 059             |
| <i>Linge de maison</i>                            |                                       | 1 964            | 143 867           | 766              | 53 115            | -63,1       | 69 341             |
| <i>Médicaments</i>                                |                                       | 982              | 108 316           | 1 165            | 139 263           | 28,6        | 119 539            |
| <i>Parfumeries</i>                                |                                       | 1 766            | 62 414            | 1 670            | 46 855            | -24,9       | 28 057             |
| <i>Vêtements en cuir</i>                          |                                       | 88               | 76 343            | 111              | 85 977            | 12,6        | 774 568            |
| <i>Articles de sanitaire</i>                      |                                       | 18 970           | 195 021           | 19 557           | 206 965           | 6,1         | 10 583             |
| <i>Pièces détachées pour voitures de tourisme</i> |                                       | 1 717            | 106 597           | 2 161            | 130 149           | 22,1        | 60 226             |
| <i>Velours</i>                                    |                                       | 456              | 35 392            | 365              | 26 387            | -25,4       | 72 293             |
| <i>Autres produits finis de consommation</i>      |                                       | 21 261           | 573 302           | 33 479           | 652 811           | 13,9        | 19 499             |
| <b>Total</b>                                      | <b>PRODUITS FINIS DE CONSOMMATION</b> | <b>103 524</b>   | <b>8 697 285</b>  | <b>115 263</b>   | <b>9 492 890</b>  | <b>9,1</b>  | <b>82 359</b>      |
|   | <b><i>OR INDUSTRIEL</i></b>           |                  |                   |                  |                   |             |                    |
| <i>Or industriel</i>                              |                                       |                  | 33 339            | 1                | 129 457           |             | 129 457 000        |
| <b>Total</b>                                      | <b>OR INDUSTRIEL</b>                  |                  | <b>33 339</b>     | <b>1</b>         | <b>129 457</b>    |             | <b>129 457 000</b> |
| <i>Total réexportations en suite d'A.T.A.P</i>    | <b>***</b>                            | <b>5 736 063</b> | <b>26 667 003</b> | <b>6 471 641</b> | <b>29 374 794</b> | <b>10,2</b> | <b>4 539</b>       |

*Balance commerciale 2001*

Office des changes

***ADMISSION TEMPORAIRE  
POUR PERFECTIONNEMENT  
ACTIF SANS PAIEMENT***

---

***IMPORTATIONS EN  
ADMISSION TEMPORAIRE  
POUR PERFECTIONNEMENT  
ACTIF SANS PAIEMENT***

---

*Importations pour perfectionnement actif sans paiement par produits remarquables*

|   | <i>2000</i>                             |                           | <i>2001</i>                |                           | <i>Evo. %<br/>valeur</i> | <i>PU.01<br/>DH/T</i> |
|---|---|---------------------------|----------------------------|---------------------------|--------------------------|-----------------------|
|   | <i>Poids<br/>Tonnes(T)</i>              | <i>Valeur<br/>1000 DH</i> | <i>Poids<br/>Tonnes(T)</i> | <i>Valeur<br/>1000 DH</i> |                          |                       |
| <i>ALIMENTATION, BOISSONS ET TABACS</i> |   |                           |                            |                           |                          |                       |
| <i>Fromage</i>                          | 23                                      | 405                       |                            |                           |                          |                       |
| <i>Pommes de terre de semence</i>       |   |                           | 74                         | 119                       |                          | 1 608                 |
| <i>Thé</i>                              | 3                                       | 140                       | 2                          | 145                       | 3,6                      | 72 500                |
| <i>Epices</i>                           | 18                                      | 192                       | 4                          | 102                       | -46,9                    | 25 500                |
| <i>Mais</i>                             | 1                                       | 58                        | 2                          | 58                        |                          | 29 000                |
| <i>Autres produits alimentaires</i>     | 9 741                                   | 40 906                    | 8 851                      | 59 836                    | 46,3                     | 6 760                 |
| <b>Total</b>                            | <b>ALIMENTATION, BOISSONS ET TABACS</b> |                           | <b>9 786</b>               | <b>41 701</b>             | <b>44,5</b>              |                       |

*ENERGIE ET LUBRIFIANTS*

|   |     |     |    |    |       |       |
|---|-----|-----|----|----|-------|-------|
| <i>Gas-oils et fuel-oils</i>            |     |     | 1  |    |       |       |
| <i>Huiles de pétrole et lubrifiants</i> |     |     | 1  | 4  |       |       |
| <i>Paraffines</i>                       | 1   | 6   | 2  | 4  | -33,3 | 2 000 |
| <i>Autres produits énergétiques</i>     | 278 | 298 | 24 | 55 | -81,5 | 2 292 |

|              |                               |            |            |           |           |              |              |
|--------------|-------------------------------|------------|------------|-----------|-----------|--------------|--------------|
| <b>Total</b> | <b>ENERGIE ET LUBRIFIANTS</b> | <b>279</b> | <b>306</b> | <b>26</b> | <b>63</b> | <b>-79,4</b> | <b>2 423</b> |
|--------------|-------------------------------|------------|------------|-----------|-----------|--------------|--------------|

***PRODUITS BRUTS D'ORIGINE ANIMALE ET VEGETALE***

|                                     |   |    |    |     |  |  |        |
|-------------------------------------|---|----|----|-----|--|--|--------|
| <i>Graines et fruits oléagineux</i> | 2 | 23 | 10 | 327 |  |  | 32 700 |
|-------------------------------------|---|----|----|-----|--|--|--------|

|   |    |       |    |     |       |  |        |
|---|----|-------|----|-----|-------|--|--------|
| <i>Graines, spores et fruits à ensemercer</i> | 13 | 1 092 | 14 | 805 | -26,3 |  | 57 500 |
|---|----|-------|----|-----|-------|--|--------|

|                                   |    |     |   |    |       |  |       |
|-----------------------------------|----|-----|---|----|-------|--|-------|
| <i>Huiles végétales raffinées</i> | 25 | 732 | 7 | 55 | -92,5 |  | 7 857 |
|-----------------------------------|----|-----|---|----|-------|--|-------|

|                     |   |     |    |     |       |  |        |
|---------------------|---|-----|----|-----|-------|--|--------|
| <i>Peaux brutes</i> | 8 | 575 | 22 | 349 | -39,3 |  | 15 864 |
|---------------------|---|-----|----|-----|-------|--|--------|

|                           |    |     |    |     |  |  |       |
|---------------------------|----|-----|----|-----|--|--|-------|
| <i>Caoutchouc naturel</i> | 30 | 221 | 94 | 801 |  |  | 8 521 |
|---------------------------|----|-----|----|-----|--|--|-------|

|                                      |    |     |     |     |      |  |       |
|--------------------------------------|----|-----|-----|-----|------|--|-------|
| <i>Bois bruts, équarris ou sciés</i> | 96 | 267 | 200 | 510 | 91,0 |  | 2 550 |
|--------------------------------------|----|-----|-----|-----|------|--|-------|

|                        |     |       |   |     |       |  |        |
|------------------------|-----|-------|---|-----|-------|--|--------|
| <i>Laines et poils</i> | 222 | 4 938 | 5 | 148 | -97,0 |  | 29 600 |
|------------------------|-----|-------|---|-----|-------|--|--------|

|              |   |     |  |   |       |  |  |
|--------------|---|-----|--|---|-------|--|--|
| <i>Coton</i> | 1 | 178 |  | 7 | -96,1 |  |  |
|--------------|---|-----|--|---|-------|--|--|

|                                      |   |     |   |    |       |  |        |
|--------------------------------------|---|-----|---|----|-------|--|--------|
| <i>Fibres textiles artificielles</i> | 1 | 108 | 1 | 53 | -50,9 |  | 53 000 |
|--------------------------------------|---|-----|---|----|-------|--|--------|

|                  |  |    |  |  |  |  |  |
|------------------|--|----|--|--|--|--|--|
| <i>Jute brut</i> |  | 26 |  |  |  |  |  |
|------------------|--|----|--|--|--|--|--|

|                        |  |  |  |  |  |  |  |
|------------------------|--|--|--|--|--|--|--|
| <i>Fibres de sisal</i> |  |  |  |  |  |  |  |
|------------------------|--|--|--|--|--|--|--|

|  |       |        |       |        |      |  |        |
|--|-------|--------|-------|--------|------|--|--------|
| <i>Autres produits bruts d'origine animale et végétale</i> | 2 375 | 48 433 | 2 964 | 60 468 | 24,8 |  | 20 401 |
|--|-------|--------|-------|--------|------|--|--------|

|              |   |              |               |              |               |             |  |
|--------------|---|--------------|---------------|--------------|---------------|-------------|--|
| <b>Total</b> | <b>PRODUITS BRUTS D'ORIGINE ANIMALE ET VEGETALE</b> | <b>2 773</b> | <b>56 593</b> | <b>3 317</b> | <b>63 523</b> | <b>12,2</b> |  |
|--------------|---|--------------|---------------|--------------|---------------|-------------|--|

***PRODUITS BRUTS D'ORIGINE MINERALE***

|                               |    |     |   |     |       |  |        |
|-------------------------------|----|-----|---|-----|-------|--|--------|
| <i>Caoutchouc synthétique</i> | 25 | 405 | 6 | 182 | -55,1 |  | 30 333 |
|-------------------------------|----|-----|---|-----|-------|--|--------|

|                                     |     |       |   |     |       |  |        |
|-------------------------------------|-----|-------|---|-----|-------|--|--------|
| <i>Fibres textiles synthétiques</i> | 159 | 2 209 | 9 | 564 | -74,5 |  | 62 667 |
|-------------------------------------|-----|-------|---|-----|-------|--|--------|

|   |       |       |       |       |      |       |
|---|-------|-------|-------|-------|------|-------|
| <i>Autres produits bruts d'origine minérale</i> | 1 446 | 2 077 | 1 575 | 2 636 | 26,9 | 1 674 |
|---|-------|-------|-------|-------|------|-------|

|              |  |              |              |              |              |              |
|--------------|--|--------------|--------------|--------------|--------------|--------------|
| <b>Total</b> | <b>PRODUITS BRUTS D'ORIGINE MINERALE</b> | <b>1 630</b> | <b>4 691</b> | <b>1 590</b> | <b>3 382</b> | <b>-27,9</b> |
|--------------|--|--------------|--------------|--------------|--------------|--------------|

***DEMI PRODUITS***

|                           |     |        |     |        |       |        |
|---------------------------|-----|--------|-----|--------|-------|--------|
| <i>Produits chimiques</i> | 676 | 33 877 | 767 | 11 061 | -67,3 | 14 421 |
|---------------------------|-----|--------|-----|--------|-------|--------|

|                            |     |       |     |       |      |        |
|----------------------------|-----|-------|-----|-------|------|--------|
| <i>Matières colorantes</i> | 130 | 4 055 | 146 | 6 707 | 65,4 | 45 938 |
|----------------------------|-----|-------|-----|-------|------|--------|

|                      |  |    |  |  |  |  |
|----------------------|--|----|--|--|--|--|
| <i>Désinfectants</i> |  | 16 |  |  |  |  |
|----------------------|--|----|--|--|--|--|

|  |       |        |       |        |      |        |
|--|-------|--------|-------|--------|------|--------|
| <i>Matières plastiques artificielles</i> | 2 620 | 54 518 | 3 389 | 70 548 | 29,4 | 20 817 |
|--|-------|--------|-------|--------|------|--------|

|                           |        |         |       |         |      |        |
|---------------------------|--------|---------|-------|---------|------|--------|
| <i>Papiers et cartons</i> | 20 735 | 205 663 | 5 623 | 236 637 | 15,1 | 42 084 |
|---------------------------|--------|---------|-------|---------|------|--------|

|                                       |    |       |    |     |       |        |
|---------------------------------------|----|-------|----|-----|-------|--------|
| <i>Bois préparés pour l'industrie</i> | 74 | 5 841 | 12 | 919 | -84,3 | 76 583 |
|---------------------------------------|----|-------|----|-----|-------|--------|

|  |       |         |       |         |      |        |
|--|-------|---------|-------|---------|------|--------|
| <i>Fils de fibres synthétiques et artificielles pour tissage</i> | 2 023 | 117 208 | 1 667 | 107 320 | -8,4 | 64 379 |
|--|-------|---------|-------|---------|------|--------|

|                                   |     |       |       |        |  |        |
|-----------------------------------|-----|-------|-------|--------|--|--------|
| <i>Fils de coton pour tissage</i> | 127 | 7 815 | 1 285 | 63 219 |  | 49 198 |
|-----------------------------------|-----|-------|-------|--------|--|--------|

|                            |     |     |     |     |     |       |
|----------------------------|-----|-----|-----|-----|-----|-------|
| <i>Produits céramiques</i> | 122 | 222 | 128 | 239 | 7,7 | 1 867 |
|----------------------------|-----|-----|-----|-----|-----|-------|

|  |     |        |     |        |      |         |
|--|-----|--------|-----|--------|------|---------|
| <i>Verre brut et ouvrages en verre non finis</i> | 139 | 13 387 | 130 | 16 940 | 26,5 | 130 308 |
|--|-----|--------|-----|--------|------|---------|

|   |    |     |     |       |  |       |
|---|----|-----|-----|-------|--|-------|
| <i>Tubes et tuyaux en fonte, fer et acier</i> | 46 | 379 | 626 | 4 580 |  | 7 316 |
|---|----|-----|-----|-------|--|-------|

|  |    |     |     |       |  |       |
|--|----|-----|-----|-------|--|-------|
| <i>Accessoires de tuyauterie et de construction métallique</i> | 21 | 533 | 390 | 2 014 |  | 5 164 |
|--|----|-----|-----|-------|--|-------|

|                                     |     |       |     |       |     |        |
|-------------------------------------|-----|-------|-----|-------|-----|--------|
| <i>Quincaillerie sauf de ménage</i> | 122 | 6 187 | 112 | 6 569 | 6,2 | 58 652 |
|-------------------------------------|-----|-------|-----|-------|-----|--------|

|  |    |     |    |     |       |       |
|--|----|-----|----|-----|-------|-------|
| <i>Plats, tôles, feuillards en fer ou en acier</i> | 76 | 571 | 86 | 399 | -30,1 | 4 640 |
|--|----|-----|----|-----|-------|-------|

|  |    |     |    |       |  |        |
|--|----|-----|----|-------|--|--------|
| <i>Fils, barres, palplanches, profilés en fer et acier</i> | 15 | 215 | 74 | 1 374 |  | 18 568 |
|--|----|-----|----|-------|--|--------|

|  |                      |               |                  |               |                  |             |         |
|--|----------------------|---------------|------------------|---------------|------------------|-------------|---------|
| <i>Cuivre</i>  |                      | 572           | 5 930            | 1 047         | 10 006           | 68,7        | 9 557   |
| <i>Fils et câbles électriques</i>                    |                      | 466           | 8 084            | 373           | 30 543           |             | 81 885  |
| <i>Barres, tôles, feuilles et tubes en aluminium</i> |                      | 21            | 768              | 12            | 565              | -26,4       | 47 083  |
| <i>Zinc brut</i>                                     |                      |               | 2                | 12            | 188              |             | 15 667  |
| <i>Huiles volatiles et essences</i>                  |                      | 4             | 258              |               | 8                | -96,9       |         |
| <i>Caoutchouc et ouvrages en caoutchouc</i>          |                      | 101           | 5 333            | 78            | 5 840            | 9,5         | 74 872  |
| <i>Cuir et peaux</i>                                 |                      | 2 948         | 503 836          | 2 978         | 619 028          | 22,9        | 207 867 |
| <i>Fils de laine</i>                                 |                      | 111           | 10 180           | 123           | 11 468           | 12,7        | 93 236  |
| <i>Fer et acier en blooms et ébauches</i>            |                      | 6             | 12               |               | 129              |             |         |
| <i>Autres demi-produits</i>                          |                      | 13 208        | 3 512 743        | 13 823        | 3 840 439        | 9,3         | 277 830 |
| <b>Total</b>   | <b>DEMI PRODUITS</b> | <b>44 363</b> | <b>4 497 633</b> | <b>32 881</b> | <b>5 046 740</b> | <b>12,2</b> |         |

***PRODUITS FINIS D'EQUIPEMENT AGRICOLE***

|  |   |  |            |            |              |                |        |
|--|---|--|------------|------------|--------------|----------------|--------|
| <i>Machines et outils agricoles</i>                |   |  | 4          |            | 13           |                |        |
| <i>Tracteurs agricoles</i>                         |   |  |            | 113        | 5 839        |                | 51 673 |
| <i>Autres produits finis d'équipement agricole</i> |   |  | 118        |            | 96           | -18,6          |        |
| <b>Total</b>                                       | <b>PRODUITS FINIS D'EQUIPEMENT AGRICOLE</b> |  | <b>122</b> | <b>113</b> | <b>5 948</b> | <b>4 775,4</b> |        |

***PRODUITS FINIS D'EQUIPEMENT INDUSTRIEL***

|                                |  |  |  |  |   |  |  |
|--------------------------------|--|--|--|--|---|--|--|
| <i>Courroies en caoutchouc</i> |  |  |  |  | 2 |  |  |
|--------------------------------|--|--|--|--|---|--|--|

|   |     |       |     |        |       |         |
|---|-----|-------|-----|--------|-------|---------|
| <i>Outils de métier</i>                                     |     | 165   | 9   | 3 729  |       | 414 333 |
| <i>Matériel pour voie ferrée</i>                            |     |       |     | 5      |       |         |
| <i>Réservoirs, bouteilles et fûts métalliques</i>           | 90  | 1 168 | 100 | 999    | -14,5 | 9 990   |
| <i>Machines outils</i>                                      |     | 25    |     | 11     | -56,0 |         |
| <i>Chaudières</i>   | 8   | 51    |     |        |       |         |
| <i>Parties et pièces détachées pour machines</i>            | 1   | 543   | 2   | 1 243  | 128,9 | 621 500 |
| <i>Moteurs à pistons et autres moteurs</i>                  | 13  | 1 060 | 14  | 1 939  | 82,9  | 138 500 |
| <i>Pompes et compresseurs</i>                               | 8   | 4 068 | 3   | 2 879  | -29,2 | 959 667 |
| <i>Fours industriels</i>                                    |     | 4     |     | 7      | 75,0  |         |
| <i>Machines, appareils pour industries alimentaires</i>     | 49  | 1 439 | 3   | 95     | -93,4 | 31 667  |
| <i>Machines et appareils divers</i>                         | 172 | 7 832 | 59  | 21 055 | 168,8 | 356 864 |
| <i>Matériel à broyer, à agglomérer</i>                      |     |       | 4   | 440    |       | 110 000 |
| <i>Ascenseurs, appareils de levage et manutention</i>       |     | 17    | 3   | 108    |       | 36 000  |
| <i>Machines textiles</i>                                    |     |       | 1   | 203    |       | 203 000 |
| <i>Roulements</i>   |     | 5     |     | 3      | -40,0 |         |
| <i>Arbres de transmission, manivelles, vilebrequins</i>     |     | 5     | 1   | 929    |       | 929 000 |
| <i>Machines génératrices et moteurs électriques</i>         | 34  | 1 181 | 10  | 588    | -50,2 | 58 800  |
| <i>Piles électriques</i>                                    |     | 18    |     |        |       |         |
| <i>Appareils électriques pour téléphonie et télégraphie</i> | 63  | 2 662 | 12  | 2 381  | -10,6 | 198 417 |

|  |       |   |              |                  |              |                |              |                |
|--|-------|---|--------------|------------------|--------------|----------------|--------------|----------------|
| <i>Appareils émetteurs radio</i>                               |       |   |              | 757              |              |                |              |                |
| <i>Appareils de coupure électriques</i>                        | 2 138 | 323 241                                       | 2 289        | 406 756          | 25,8         | 177 700        |              |                |
| <i>Matériel ferroviaire roulant</i>                            | 105   | 221   |              |                  | -100,0       |                |              |                |
| <i>Voitures industrielles</i>                                  | 293   | 11 105  |              |                  |              |                |              |                |
| <i>Parties et pièces détachées pour voitures industrielles</i> | 2     | 220   | 22           | 1 031            |              | 46 864         |              |                |
| <i>Chariot de manutention</i>                                  |       |   | 1            | 132              |              | 132 000        |              |                |
| <i>Matériel d'extraction</i>                                   |       |   | 24           | 431              |              | 17 958         |              |                |
| <i>Avions</i>  |       |   |              | 1                |              |                |              |                |
| <i>Diodes</i>  | 257   | 294 743                                       | 1            | 198              | -99,9        | 198 000        |              |                |
| <i>Fils et câbles pour l'électricité</i>                       | 1 421 | 55 969  | 1 770        | 73 685           | 31,7         | 41 630         |              |                |
| <i>Sous systèmes électroniques</i>                             | 213   | 90 186  | 43           | 1 154            | -98,7        | 26 837         |              |                |
| <i>Autres produits finis d'équipement industriel</i>           | 574   | 471 702                                       | 704          | 169 103          | -64,2        | 240 203        |              |                |
| <b>Total</b>   |       | <b>PRODUITS FINIS D'EQUIPEMENT INDUSTRIEL</b> | <b>5 441</b> | <b>1 267 630</b> | <b>5 075</b> | <b>689 864</b> | <b>-45,6</b> | <b>135 934</b> |

***PRODUITS FINIS DE CONSOMMATION***

|   |        |           |        |           |      |         |
|---|--------|-----------|--------|-----------|------|---------|
| <i>Médicaments</i>                                    |        | 1         | 10     | 6 934     |      | 693 400 |
| <i>Parfumeries</i>                                    | 6      | 146       | 21     | 823       |      | 39 190  |
| <i>Ouvrages en matières plastiques</i>                | 7 385  | 339 872   | 7 419  | 362 480   | 6,7  | 48 858  |
| <i>Papiers finis et ouvrages en papier</i>            | 664    | 15 120    | 960    | 19 252    | 27,3 | 20 054  |
| <i>Tissus de fibres synthétiques et artificielles</i> | 31 835 | 3 698 226 | 32 589 | 3 632 201 | -1,8 | 111 455 |

|  |        |                                       |                |                   |                |                   |             |                |
|--|--------|---------------------------------------|----------------|-------------------|----------------|-------------------|-------------|----------------|
| <i>Tissus de laine, poil ou crin</i>                         | 3 254  | 631 847                               | 3 132          | 645 784           | 2,2            | 206 189           |             |                |
| <i>Tissus de coton</i>                                       | 27 579 | 2 591 017                             | 36 695         | 3 472 789         | 34,0           | 94 639            |             |                |
| <i>Articles de bonneterie</i>                                | 14 654 | 1 072 389                             | 17 593         | 1 400 646         | 30,6           | 79 614            |             |                |
| <i>Vêtements confectionnés</i>                               | 2 982  | 896 082                               | 3 448          | 858 529           | -4,2           | 248 993           |             |                |
| <i>Linge de maison</i>                                       | 6      | 546                                   | 275            | 16 663            |                | 60 593            |             |                |
| <i>Chaussures</i>  | 16     | 2 727                                 | 21             | 2 030             | -25,6          | 96 667            |             |                |
| <i>Vaisselle et objets céramiques divers</i>                 | 1      | 86                                    | 5              | 124               | 44,2           | 24 800            |             |                |
| <i>Ouvrages en verre finis</i>                               | 7      | 312                                   | 35             | 830               | 166,0          | 23 714            |             |                |
| <i>Quincaillerie de ménage</i>                               | 10     | 1 383                                 | 25             | 871               | -37,0          | 34 840            |             |                |
| <i>Cuisinières et appareils de chauffage</i>                 |        | 15                                    |                |                   |                |                   |             |                |
| <i>Ouvrages finis en fonte, fer ou acier</i>                 | 464    | 45 094                                | 925            | 47 250            | 4,8            | 51 081            |             |                |
| <i>Appareils récepteurs radio et télévision</i>              | 6      | 7 612                                 | 5              | 16 224            | 113,1          | 3 244 800         |             |                |
| <i>Lampes et tubes électriques</i>                           |        | 19                                    |                | 3                 | -84,2          |                   |             |                |
| <i>Parties et pièces détachées pour voitures de tourisme</i> | 1 247  | 69 579                                | 2 824          | 184 601           | 165,3          | 65 369            |             |                |
| <i>Parties de carrosserie</i>                                |        |                                       |                |                   |                |                   |             |                |
| <i>Velours</i>   | 1 384  | 131 080                               | 2 064          | 210 549           | 60,6           | 102 010           |             |                |
| <i>Autres produits finis de consommation</i>                 | 21 470 | 3 126 249                             | 22 734         | 3 193 570         | 2,2            | 140 475           |             |                |
| <b>Total</b>   |        | <b>PRODUITS FINIS DE CONSOMMATION</b> | <b>112 970</b> | <b>12 629 402</b> | <b>130 780</b> | <b>14 072 153</b> | <b>11,4</b> | <b>107 602</b> |

***OR INDUSTRIEL***

*Or industriel* 1 275 9 -99,3

**Total** **OR INDUSTRIEL** 1 275 9 -99,3

*Total importations d'A.T.S.P* \*\*\*  
177 242 18 499 353 182 715 19 941 942 7,8 109 14

*Balance commerciale 2001* Office des changes

---

***REEXPORTATIONS EN SUITE  
D'ADMISSION TEMPORAIRE  
POUR PERFECTIONNEMENT  
ACTIF SANS PAIEMENT***

---

*Réexportations pour perfectionnement actif sans paiement par produits remarquables*

|  |   | <b>2000</b>                |                           | <b>2001</b>                |                           | <i>Evo.%<br/>valeur</i> | <i>PU.01<br/>DH/T</i> |
|--|---|----------------------------|---------------------------|----------------------------|---------------------------|-------------------------|-----------------------|
|  |   | <i>Poids<br/>Tonnes(T)</i> | <i>Valeur<br/>1000 DH</i> | <i>Poids<br/>Tonnes(T)</i> | <i>Valeur<br/>1000 DH</i> |                         |                       |
| <b><i>ALIMENTATION, BOISSONS ET TABACS</i></b> |   |                            |                           |                            |                           |                         |                       |
| <i>Poissons frais, sales, séchés ou fumés</i>  |   | 66                         | 1 661                     | 215                        | 8 116                     |                         | 37749                 |
| <i>Crustacés, mollusques et coquillages</i>    |   | 2 518                      | 95 930                    | 1 921                      | 74 019                    | -22,8                   | 38 531                |
| <i>Légumes frais, congelés ou en saumure</i>   |   | 218                        | 1 586                     | 216                        | 2 986                     | 88,3                    | 13 824                |
| <i>Tomates fraîches</i>                        |   | 376                        | 1 960                     |                            |                           |                         |                       |
| <i>Légumes et plantes potagers desséchés</i>   |   |                            |                           | 139                        | 13 409                    |                         | 96 468                |
| <i>Agrumes</i>                                 |   | 114                        | 481                       |                            |                           |                         |                       |
| <i>Epices</i>                                  |   | 10                         | 227                       | 3                          | 95                        | -58,1                   | 31 667                |
| <i>Poissons en conserve</i>                    |   | 14                         | 780                       | 25                         | 769                       | -1,4                    | 30 760                |
| <i>Conserves de légumes</i>                    |   | 77                         | 1 304                     | 131                        | 2 970                     | 127,8                   | 22 672                |
| <i>Conserves de fruits et confitures</i>       |   | 19                         | 122                       |                            |                           |                         |                       |
| <i>Fruits frais, congelés ou en saumure</i>    |   | 101                        | 1 889                     | 2                          | 34                        | -98,2                   | 17 000                |
| <i>Autres produits alimentaires</i>            |   | 614                        | 5 359                     | 559                        | 6 845                     | 27,7                    | 12 245                |
| <b>Total</b>                                   | <b>ALIMENTATION, BOISSONS ET TABACS</b> | <b>4 127</b>               | <b>111 299</b>            | <b>3 211</b>               | <b>109 243</b>            | <b>-1,8</b>             | <b>34 021</b>         |

### ***ENERGIE ET LUBRIFIANTS***

|  |                               |          |           |  |  |  |
|--|-------------------------------|----------|-----------|--|--|--|
| <i>Huile de pétrole et lubrifiants</i> | 1                             | 23       |           |  |  |  |
| <b>Total</b>                           | <b>ENERGIE ET LUBRIFIANTS</b> | <b>1</b> | <b>23</b> |  |  |  |

### ***PRODUITS BRUTS D'ORIGINE ANIMALE ET VEGETALE***

|  |   |              |               |              |               |             |
|--|---|--------------|---------------|--------------|---------------|-------------|
| <i>Boyaux frais, secs, salés</i>                           | 1 660   | 65 028       | 2 273         | 84 295       | 29,6          | 37 085      |
| <i>Graines, spores et fruits à ensemercer</i>              | 8   | 324          | 3             | 120          | -63,0         | 40 000      |
| <i>Plantes et parties de plantes</i>                       | 8   | 720          | 18            | 1 054        | 46,4          | 58 556      |
| <i>Agar-agar</i>   | 3   | 1 242        | 4             | 1 461        | 17,6          | 365 250     |
| <i>Huile d'olive brute et raffinée</i>                     | 19  | 487          |               |              |               |             |
| <i>Peaux brutes</i>  |   | 229          |               |              |               |             |
| <i>Laine et poils</i>                                      | 17  | 368          |               |              |               |             |
| <i>Autres produits bruts d'origine animale et végétale</i> | 60  | 2 767        | 2             | 150          | -94,6         | 75 000      |
| <b>Total</b>   | <b>PRODUITS BRUTS D'ORIGINE ANIMALE ET VEGETALE</b> | <b>1 775</b> | <b>71 165</b> | <b>2 300</b> | <b>87 080</b> | <b>22,4</b> |

### ***PRODUITS BRUTS D'ORIGINE MINERALE***

|  |     |        |         |         |       |       |
|--|-----|--------|---------|---------|-------|-------|
| <i>Minerai de zinc</i>                                   |     |        | 112 375 | 221 385 |       | 1 970 |
| <i>Ferraille, déchets, débris de fonte, fer et acier</i> | 70  | 27 247 | 19      | 34      | -99,9 | 1 789 |
| <i>Déchets et débris de cuivre, alliés ou non</i>        | 761 | 4 874  | 970     | 4 472   | -8,2  | 4 610 |

|   |  |              |               |                |                |              |              |
|---|--|--------------|---------------|----------------|----------------|--------------|--------------|
| <i>Autres produits bruts d'origine minérale</i> |  | 199          | 1 929         | 289            | 1 907          | -1,1         | 6 599        |
| <b>Total</b>                                    | <b>PRODUITS BRUTS D'ORIGINE MINERALE</b> | <b>1 030</b> | <b>34 050</b> | <b>113 653</b> | <b>227 798</b> | <b>569,0</b> | <b>2 004</b> |

### ***DEMI PRODUITS***

|  |                      |              |                  |              |                  |            |           |
|--|----------------------|--------------|------------------|--------------|------------------|------------|-----------|
| <i>Huiles volatiles et essences</i>                              |                      | 2            | 903              | 21           | 4 846            |            | 230 762   |
| <i>Cuir et peaux.</i>  |                      | 29           | 8 256            | 57           | 25 080           |            | 440 000   |
| <i>Liège ouvré et aggloméré</i>                                  |                      |              |                  | 1            | 312              |            | 312 000   |
| <i>Bois</i>  |                      | 6            | 36               |              | 103              | 186,1      |           |
| <i>Fils de fibres synthétiques et artificielles pour tissage</i> |                      | 56           | 2 749            | 60           | 3 174            | 15,5       | 52 900    |
| <i>Fils de coton</i>   |                      | 16           | 1 459            | 3            | 491              | -66,3      | 163 667   |
| <i>Composants électroniques (transistors)</i>                    |                      | 3 361        | 4 252 919        | 3 022        | 4 301 510        | 1,1        | 1 423 398 |
| <i>Autres demi-produits</i>                                      |                      | 3 001        | 531 084          | 4 070        | 685 161          | 29,0       | 168 344   |
| <b>Total</b>   | <b>DEMI PRODUITS</b> | <b>6 471</b> | <b>4 797 406</b> | <b>7 234</b> | <b>5 020 677</b> | <b>4,7</b> |           |

### ***PRODUITS FINIS D'EQUIPEMENT AGRICOLE***

|   |   |           |              |          |              |             |         |
|---|---|-----------|--------------|----------|--------------|-------------|---------|
| <i>Produits finis d'équipement agricole</i> |   | 14        | 2 188        | 8        | 2 856        | 30,5        | 357 000 |
| <b>Total</b>                                | <b>PRODUITS FINIS D'EQUIPEMENT AGRICOLE</b> | <b>14</b> | <b>2 188</b> | <b>8</b> | <b>2 856</b> | <b>30,5</b> |         |

### ***PRODUITS FINIS D'EQUIPEMENT INDUSTRIEL***

|  |  |    |       |   |     |       |        |
|--|--|----|-------|---|-----|-------|--------|
| <i>Parties et pièces détachées pour voitures industrielles</i> |  | 27 | 1 441 | 9 | 196 | -86,4 | 21 778 |
|--|--|----|-------|---|-----|-------|--------|

|  |   |              |                  |              |                  |              |         |
|--|---|--------------|------------------|--------------|------------------|--------------|---------|
| <i>Voitures industrielles</i>                        |   | 390          | 23 552           | 4            | 379              | -98,4        | 94 750  |
| <i>Thyristors</i>                                    |   | 247          | 159 167          |              |                  |              |         |
| <i>Diodes</i>  |   | 387          | 307 231          |              |                  |              |         |
| <i>Fils et câbles pour l'électricité</i>             |   | 1 369        | 89 484           | 1 670        | 124 036          | 38,6         | 74 273  |
| <i>Sous systèmes électroniques</i>                   |   | 1 064        | 401 071          | 1 456        | 385 588          | -3,9         | 264 827 |
| <i>Autres produits finis d'équipement industriel</i> |   | 4 082        | 950 731          | 3 619        | 514 800          | -45,9        | 142 249 |
| <b>Total</b>   | <b>PRODUITS FINIS D'EQUIPEMENT INDUSTRIEL</b> | <b>7 566</b> | <b>1 932 677</b> | <b>6 758</b> | <b>1 024 999</b> | <b>-47,0</b> |         |

***PRODUITS FINIS DE CONSOMMATION***

|   |  |        |            |        |            |       |         |
|---|--|--------|------------|--------|------------|-------|---------|
| <i>Maroquinerie, sacs et articles de voyage</i>       |  | 467    | 70 402     | 440    | 81 523     | 15,8  | 185 280 |
| <i>Tissus de fibres synthétiques et artificielles</i> |  | 450    | 50 287     | 866    | 105 182    | 109,2 | 121 457 |
| <i>Tissus de coton</i>                                |  | 192    | 33 721     | 345    | 67 802     | 101,1 | 196 528 |
| <i>Tapis</i>  |  | 12     | 2 386      | 36     | 3 976      | 66,6  | 110 444 |
| <i>Articles de bonneterie</i>                         |  | 32 489 | 5 598 999  | 32 428 | 5 193 694  | -7,2  | 160 161 |
| <i>Vêtements confectionnés</i>                        |  | 59 245 | 13 102 171 | 62 581 | 13 782 411 | 5,2   | 220 233 |
| <i>Couvertures</i>                                    |  | 19     | 536        | 44     | 2 890      |       | 65 682  |
| <i>Articles confectionnés en tissu</i>                |  | 238    | 19 180     | 161    | 15 011     | -21,7 | 93 236  |
| <i>Chaussures</i>                                     |  | 5 635  | 727 689    | 6 299  | 901 790    | 23,9  | 143 164 |
| <i>Quincaillerie de ménage</i>                        |  | 65     | 2 024      | 26     | 8 542      |       | 328 538 |

|  |                                       |                |                   |                |                   |             |                |
|--|---------------------------------------|----------------|-------------------|----------------|-------------------|-------------|----------------|
| <i>Linge de maison</i>                             |                                       | 652            | 51 323            | 2 118          | 145 612           | 183,7       | 68 750         |
| <i>Médicaments</i>                                 |                                       | 1              | 240               | 11             | 14 157            |             | 1 287 000      |
| <i>Parfumeries</i>                                 |                                       | 2              | 59                | 2              | 553               |             | 276 500        |
| <i>Vêtements en cuir</i>                           |                                       | 139            | 68 180            | 141            | 78 666            | 15,4        | 557 915        |
| <i>Articles de sanitaire</i>                       |                                       | 72             | 1 261             |                |                   |             |                |
| <i>Pièces détachées pour voitures de tourisme</i>  |                                       | 1 454          | 106 008           | 2 645          | 212 408           | 100,4       | 80 305         |
| <i>Velours</i>                                     |                                       | 1              | 298               | 25             | 7 413             |             | 296 520        |
| <i>Autres produits finis de consommation</i>       |                                       | 983            | 399 540           | 1 994          | 459 169           | 14,9        | 230 275        |
| <b>Total</b>                                       | <b>PRODUITS FINIS DE CONSOMMATION</b> | <b>102 116</b> | <b>20 234 304</b> | <b>110 162</b> | <b>21 080 799</b> | <b>4,2</b>  | <b>191 362</b> |
| <b><i>OR INDUSTRIEL</i></b>                        |                                       |                |                   |                |                   |             |                |
| <i>Or industriel</i>                               |                                       |                | 68                |                | 92                | 35,3        |                |
| <b>Total</b>                                       | <b>OR INDUSTRIEL</b>                  |                | <b>68</b>         |                | <b>92</b>         | <b>35,3</b> |                |
| <i>Total réexportations en suite d'A.T.S.P ***</i> |                                       | 123 100        | 27 183 180        | 243 326        | 27 553 544        | 1,4         | 113 237        |

Balance commerciale 2001

Office des changes